

海老名市
公共施設のあり方に関する
市民アンケート

【調査結果集計報告】

令和4年10月

クロス集計

I 年齢別クロス

1. 公共施設の利用状況についてお伺いします

Q2-1 各施設の利用頻度はどのくらいですか。

【コミュニティセンター・文化センター】

- ・「年に数回」以上の利用についてみると、65歳以上が5割以上で最も多く、次いで30～49歳、50～64歳、16～29歳の順になっています。
- ・65歳以上では「ほぼ毎日～週に数回」5.4%、「月に数回」18.8%と、他の年齢層よりも割合が高くなっています。

【ビナレッジ・ビナスポ（市民活動センター）】

- ・「年に数回」以上の利用についてみると、65歳以上が約33%で最も多く、次いで30～49歳、50～64歳、16～29歳の順になっています。
- ・65歳以上では「ほぼ毎日～週に数回」7.1%と、他の年齢層よりも割合が高くなっています。

【図書館】

- ・「年に数回」以上の利用についてみると、30～49歳が約65%で最も多く、次いで16～29歳、65歳以上、50～64歳の順になっています。
- ・50～64歳では「月に数回」9.5%と、他の年齢層よりも割合が低くなっています。

【文化会館】

- ・「年に数回」以上の利用についてみると、65歳以上が約48%で最も多く、次いで30～49歳、50～64歳、16～29歳の順になっています。
- ・16～29歳では「年に数回」7%、「月に数回」「ほぼ毎日～週に数回」が0%と、それ以上の年齢層よりも低くなっています。

【市民ギャラリー】

- ・「年に数回」以上の利用についてみると、65歳以上が約13%ですが、それ以下の年齢層では10%未満で、16～29歳では全く利用されていません。

【体育館】

- ・「年に数回」以上の利用についてみると、65歳以上が約24%で最も多く、次いで30～49歳、50～64歳、16～29歳の順になっています。
- ・「ほぼ毎日～週に数回」の利用は65歳以上が3.8%、「月に数回」の利用は30～49歳が5.1%でそれぞれ他の年齢層よりも割合が高くなっています。

【プール】

- ・「年に数回」以上の利用についてみると、30～49歳が約28%で最も多く、次いで65歳以上、50～64歳、16～29歳の順になっています。
- ・「ほぼ毎日～週に数回」の利用は65歳以上が3.2%と、他の年齢層よりも割合が高くなっています。

【野球場】

- ・「年に数回」以上の利用についてみると、いずれの年齢層も10%未満となっています。

【競技場】

- ・「年に数回」以上の利用についてみると、いずれの年齢層も10%未満となっています。

【テニスコート】

- ・「年に数回」以上の利用についてみると、いずれの年齢層も10%未満となっています。

【医療センター】

- ・「年に数回」以上の利用についてみると、30～49歳が約18%で最も多く、次いで65歳以上、50～64歳、16～29歳の順になっています。
- ・「月に数回」の利用が16～29歳では1.7%と、他の年齢層よりも割合が高くなっています。

【こどもセンター】

- ・「年に数回」以上の利用についてみると、30～49歳が約26%で最も多く、次いで16～29歳、65歳以上、50～64歳の順になっています。

【総合福祉会館】

- ・「年に数回」以上の利用についてみると、65歳以上が約18%で最も多く、次いで50～64歳、30～49歳、16～29歳の順になっています。

【高齢者生きがい会館】

- ・「年に数回」以上の利用についてみると、50～64歳が約50%で最も多く、次いで30～49歳、65歳以上、16～29歳の順になっています。

【中央公園地下駐車場】


- ・「年に数回」以上の利用についてみると、50～64歳が約22%で最も多く、次いで65歳以上、30～49歳、16～29歳の順になっています。

【駅駐輪場】

- ・「年に数回」以上の利用についてみると、16～29歳が約29%で最も多く、次いで30～49歳、50～64歳、65歳以上の順になっています。
- ・「ほぼ毎日～週に数回」の利用は16～29歳が9.2%、50～64歳が5.2%と、他の年齢層よりも割合が高くなっています。

Q2-1 公共施設の利用頻度

□ ほぼ毎日～週に数回 □ 月に数回 □ 年に数回 □ 利用していない



※無回答を除く

0% 10% 20% 30% 40% 50% 60% 70% 80% 90% 100%

＜あなたが利用している施設（Q2-1で①～③を選択した施設）について伺います＞

Q2-2 各施設を利用する際に主にどのような交通手段を利用していますか

【コミュニティセンター・文化センター】

- ・16～29歳、30～49歳、65歳以上では「徒歩や自転車」が最も多く、次いで「自動車や二輪車」となっています。
- ・50～64歳では「自動車や二輪車」が最も多く、次いで「徒歩や自転車」となっています。

【ビナレッジ・ビナスポ（市民活動センター）】

- ・30歳以上では「自動車や二輪車」が最も多く、次いで「徒歩や自転車」となっています。
- ・16～29歳では「徒歩や自転車」が最も多く、次いで「自動車や二輪車」となっています。また、「バスや電車などの公共交通機関」が16.7%と他の年齢層よりも高い割合で利用されています。

【図書館】

- ・30歳以上では「自動車や二輪車」が最も多く、次いで「徒歩や自転車」となっています。
- ・16～29歳では「徒歩や自転車」が最も多く、次いで「自動車や二輪車」となっています。また、「バスや電車などの公共交通機関」が20.0%と他の年齢層よりも高い割合で利用されています。

【文化会館】

- ・30歳以上では「自動車や二輪車」が最も多く、次いで「徒歩や自転車」となっています。
- ・16～29歳では「徒歩や自転車」が最も多く、次いで「バスや電車」となっています。
- ・「バスや電車などの公共交通機関」の利用が16～29歳で30.0%、65歳以上で21.9%と、他の年齢層よりも高い割合で利用されています。

【市民ギャラリー】

- ・30～49歳と65歳以上では、「自動車や二輪車」が最も多く、次いで「徒歩や自転車」となっています。
- ・50～64歳では「徒歩や自転車」が最も多く、次いで「自動車や二輪車」となっています。
- ・65歳以上では、「バスや電車などの公共交通機関」が25.0%と、他の年齢層よりも高い割合で利用されています。

【体育館】

- ・30歳以上では「自動車や二輪車」が最も多く、次いで「徒歩や自転車」となっています。
- ・16～29歳では「徒歩や自転車」が最も多く、次いで「自動車や二輪車」となっています。

【プール】

- ・いずれの年齢層でも「自動車や二輪車」が最も多く、次いで「徒歩や自転車」となっています。

【野球場】

- ・30歳以上では「自動車や二輪車」が最も多く、次いで「徒歩や自転車」となっています。
- ・16～29歳では「バスや電車などの公共交通機関」が最も多く、次いで「自動車や二輪車」となっています。

【競技場】

- ・30歳以上では「自動車や二輪車」が最も多く、次いで「徒歩や自転車」となっています。
- ・16～29歳では「徒歩や自転車」が最も多く、次いで「自動車や二輪車」となっています。

【テニスコート】

- ・30歳以上では「自動車や二輪車」が最も多く、次いで「徒歩や自転車」となっています。
- ・16～29歳では「徒歩や自転車」が最も多く、次いで「自動車や二輪車」となっています。

【医療センター】

- ・30歳以上では「自動車や二輪車」が最も多く、次いで「徒歩や自転車」となっています。
- ・16～29歳では「徒歩や自転車」が最も多く、次いで「自動車や二輪車」となっています。
- ・「バスや電車などの公共交通機関」の利用が、16～29歳で20.0%、30～49歳で11.3%となっています。

【こどもセンター】

- ・30歳以上では「自動車や二輪車」が最も多く、次いで「徒歩や自転車」となっています。
- ・16～29歳では「徒歩や自転車」が最も多く、次いで「自動車や二輪車」となっています。
- ・「バスや電車などの公共交通機関」の利用が、16～29歳で14.3%、30～49歳で6.4%となっています。

【総合福祉会館】

- ・すべての年齢層で「自動車や二輪車」の利用が最も多くなっています。
- ・30～49歳、65歳以上で「バスや電車などの公共交通機関」の利用が約2割となっています。

【高齢者生きがい会館】

- ・すべての年齢層で「自動車や二輪車」の利用がほとんどとなっています。

【中央公園地下駐車場】

- ・すべての年齢層で「自動車や二輪車」の利用がほとんどとなっています。

【駅駐輪場】

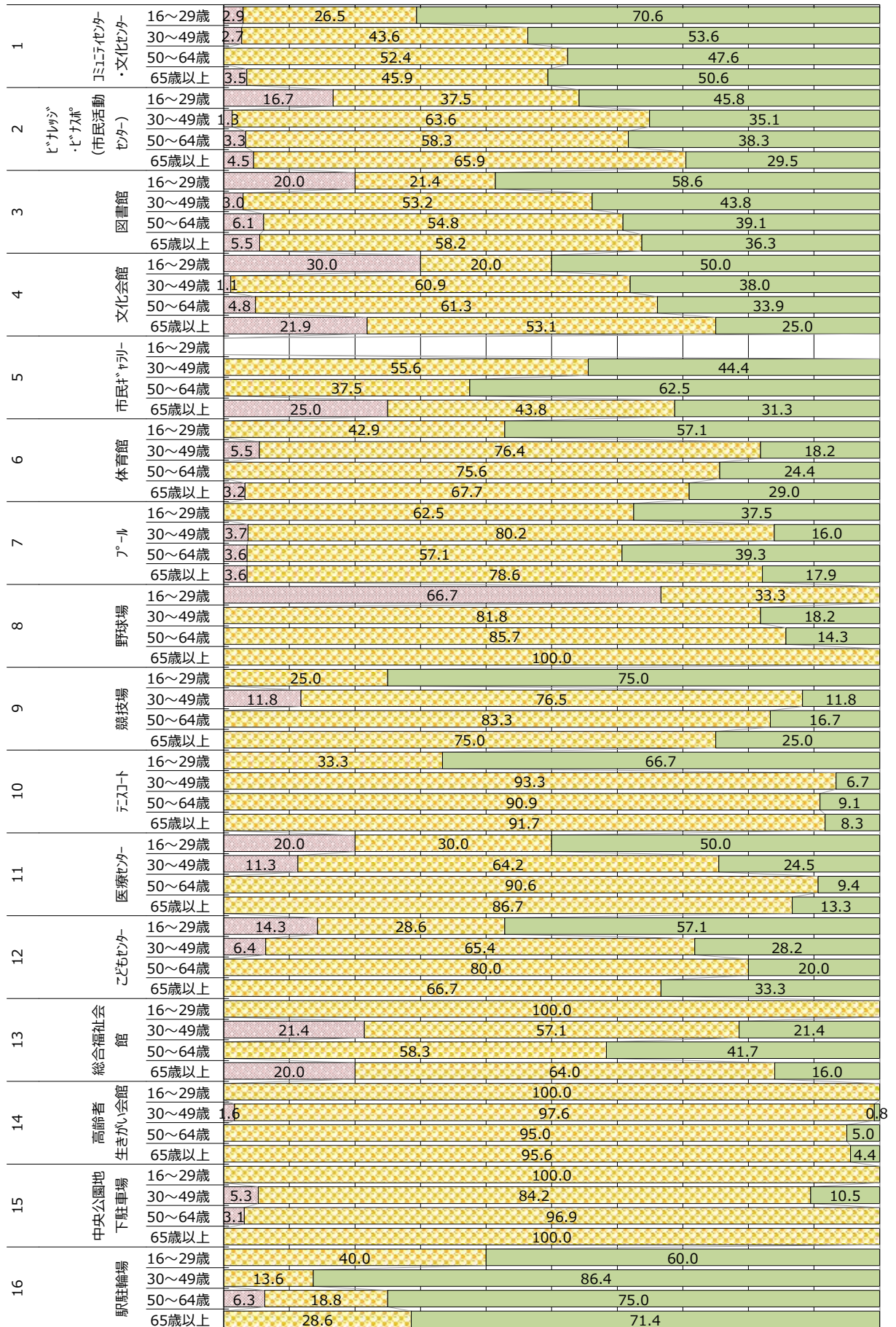
- ・すべての年齢層で「徒歩や自転車」の利用が最も多く、次いで「自動車や二輪車」なっています。

Q2-2 施設利用の際の交通手段

□バスや電車などの公共交通機関

■自動車や二輪車

□徒歩や自転車



※無回答を除く

＜利用していない（Q2-1で④を選択した）方について伺います。＞

Q2-4 各施設を“利用していない”理由は何ですか。（複数回答）

【コミュニティセンター・文化センター】

- ・施設を利用しない方のうち、「施設のことをよく知らない」方の割合は、
16～29歳が42.5%、
30～49歳が24.4%、
65歳以上が17.2%、
50～64歳が16.5%となっており、年齢の若い層ほど割合が高くなっています。

【ビナレッジ・ビナスポ（市民活動センター）】

- ・施設を利用しない方のうち、「施設のことをよく知らない」方の割合は、
65歳以上が60.2%、
16～29歳が45.7%、
50～64歳が39.5%、
30～49歳が34.5%となっており、特に65歳以上の半数以上が「施設のことをよく知らない」という結果になっています。

【図書館】

- ・施設を利用しない方のうち、「施設のことをよく知らない」方の割合は、
16～29歳が15.7%、
30～49歳が9.0%、
65歳以上が5.3%、
50～64歳が4.2%となっており、年齢の若い層ほど割合が高くなっています。

【文化会館】

- ・施設を利用しない方のうち、「施設のことをよく知らない」方の割合は、
16～29歳が33.8%、
30～49歳が17.3%、
50～64歳が7.5%、
65歳以上が5.1%となっており、年齢の若い層ほど割合が高くなっています。

【市民ギャラリー】

- ・施設を利用しない方のうち、「施設のことをよく知らない」方の割合は、
16～29歳が43.2%、
30～49歳が33.3%、
50～64歳が23.0%、
65歳以上が16.9%となっており、年齢の若い層ほど割合が高くなっています。

【体育館】

- ・施設を利用しない方のうち、「施設のことをよく知らない」方の割合は、
16～29 歳が 21.9%、
30～49 歳が 14.5%、
65 歳以上が 9.2%、
50～64 歳が 7.1%となっています。

【プール】

- ・施設を利用しない方のうち、「施設のことをよく知らない」方の割合は、
16～29 歳が 16.5%、
30～49 歳が 12.2%、
50～64 歳が 6.7%、
65 歳以上が 5.6%となっており、年齢の若い層ほど割合が高くなっています。

【野球場】

- ・施設を利用しない方のうち、「施設のことをよく知らない」方の割合は、
16～29 歳が 7.0%、
30～49 歳が 5.3%、
65 歳以上が 4.9%、
50～64 歳が 4.1%で、すべての年齢層で10%未満です。

【競技場】

- ・施設を利用しない方のうち、「施設のことをよく知らない」方の割合は、
16～29 歳が 9.7%、
30～49 歳が 5.8%、
65 歳以上が 5.7%、
50～64 歳が 4.5%で、すべての年齢層で10%未満です。

【テニスコート】

- ・施設を利用しない方のうち、「施設のことをよく知らない」方の割合は、
16～29 歳が 9.6%、
65 歳以上が 7.2%、
30～49 歳が 7.1%、
50～64 歳が 4.2%で、すべての年齢層で10%未満です。

【医療センター】

- ・施設を利用しない方のうち、「施設のことをよく知らない」方の割合は、
16～29 歳が 32.7%、
30～49 歳が 28.0%、
50～64 歳が 21.9%、
65 歳以上が 16.3%となっており、年齢の若い層ほど割合が高くなっています。

【こどもセンター】

- ・施設を利用しない方のうち、「施設のことをよく知らない」方の割合は、
16～29 歳が 18.9%、
30～49 歳が 14.2%、
50～64 歳が 11.3%、
65 歳以上が 5.7%となっており、年齢の若い層ほど割合が高くなっています。

【総合福祉会館】

- ・施設を利用しない方のうち、「施設のことをよく知らない」方の割合は、
16～29 歳が 29.1%、
30～49 歳が 25.8%、
50～64 歳が 18.6%、
65 歳以上が 16.9%となっており、年齢の若い層ほど割合が高くなっています。

【高齢者生きがい会館】

- ・施設を利用しない方のうち、「施設のことをよく知らない」方の割合は、
16～29 歳が 24.8%、
30～49 歳が 21.0%、
50～64 歳が 18.0%、
65 歳以上が 12.2%となっており、年齢の若い層ほど割合が高くなっています。

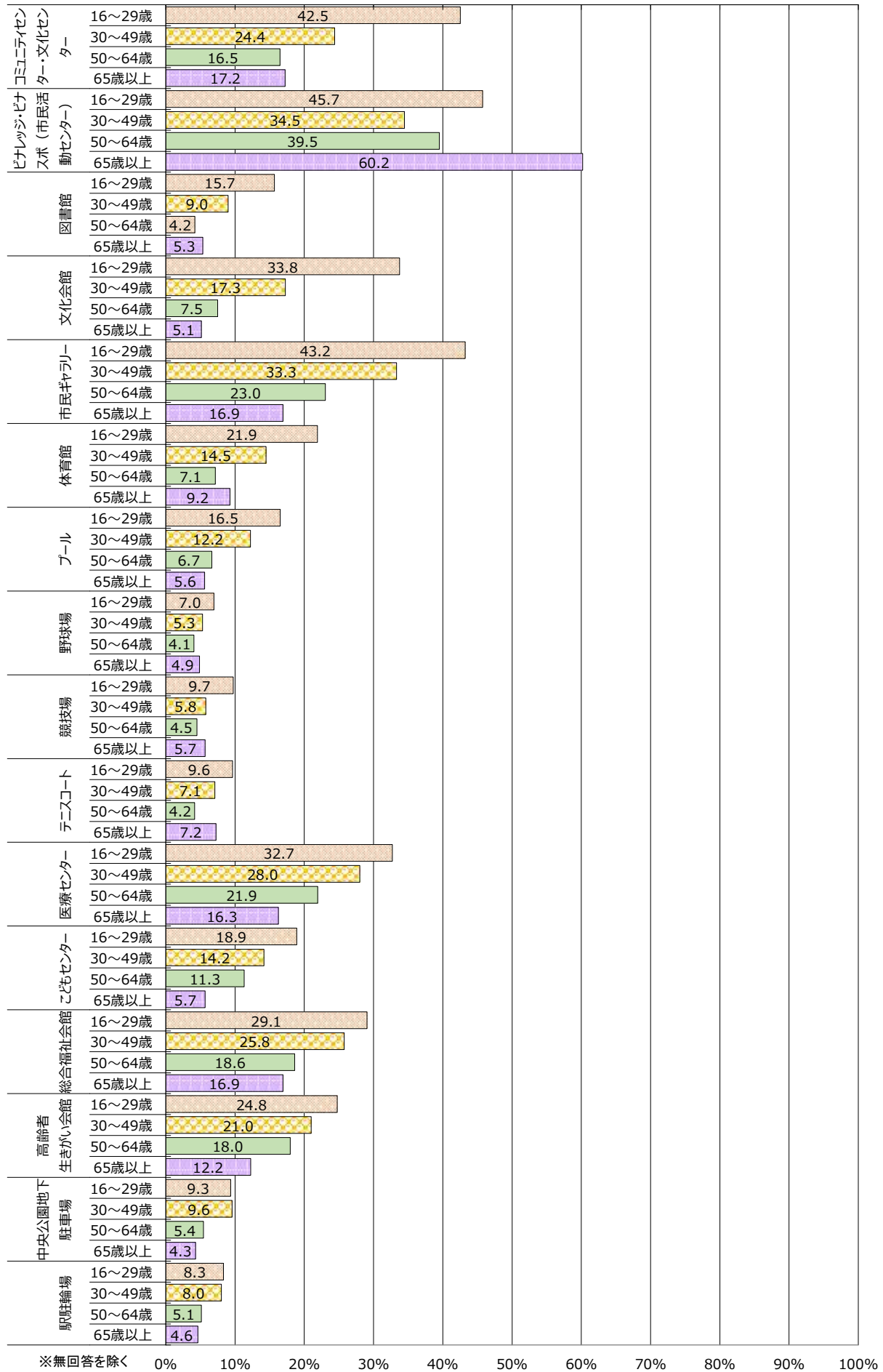
【中央公園地下駐車場】

- ・施設を利用しない方のうち、「施設のことをよく知らない」方の割合は、
30～49 歳が 9.6%、
16～29 歳が 9.3%、
50～64 歳が 5.4%、
65 歳以上が 4.3%で、すべての年齢層で10%未満です。

【駅駐輪場】

- ・施設を利用しない方のうち、「施設のことをよく知らない」方の割合は、
16～29 歳が 8.3%、
30～49 歳が 8.0%、
50～64 歳が 5.1%、
65 歳以上が 4.6%で、
すべての年齢層で10%未満です。

Q2-4 利用しない人のうち「施設のことをよく知らない」人の割合



2. 今後の公共施設のあり方

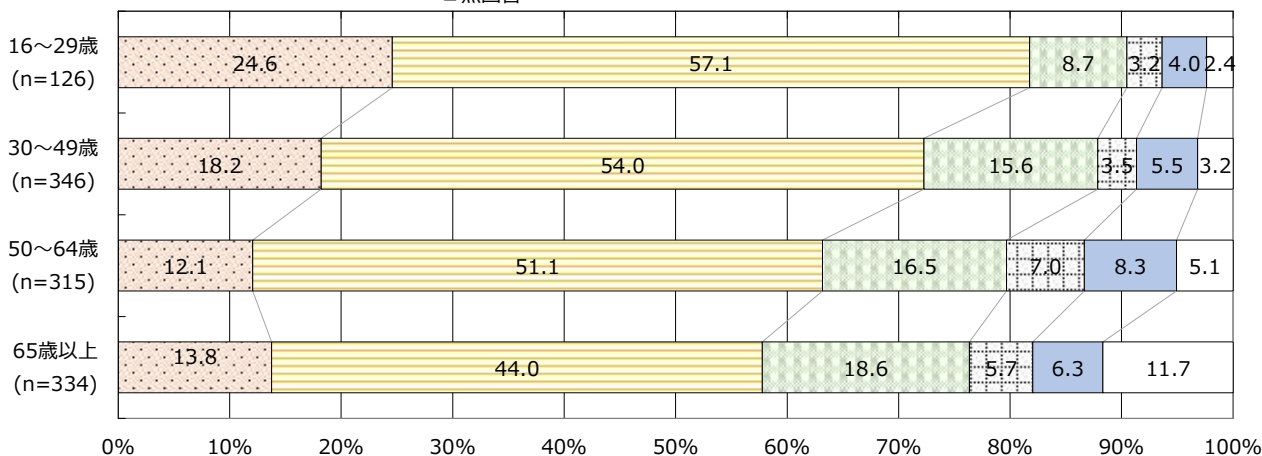
Q3 海老名市における公共施設の状況を踏まえて、今後の公共施設の取り扱いはどのようにすべきと考えますか。

【全体の回答傾向】

- ・ 今後の公共施設の取り扱いについては、すべての年齢層で「公共施設にかかるコストは減らすが、他の行政サービスは現状を維持する」が最も多くなっています。
- ・ 次いで多い回答は、16～49歳では、「公共施設にかかるコストを維持し、他の行政サービスは減らす」ですが、50歳以上では、「公共施設にかかるコストとともに、他の行政サービスについても減らす」の方が多くなっており、年齢層が上がるにつれて、「公共施設にかかるコストとともに、他の行政サービスについても減らす」の回答割合が高くなっています。

Q3 今後の公共施設の取り扱い

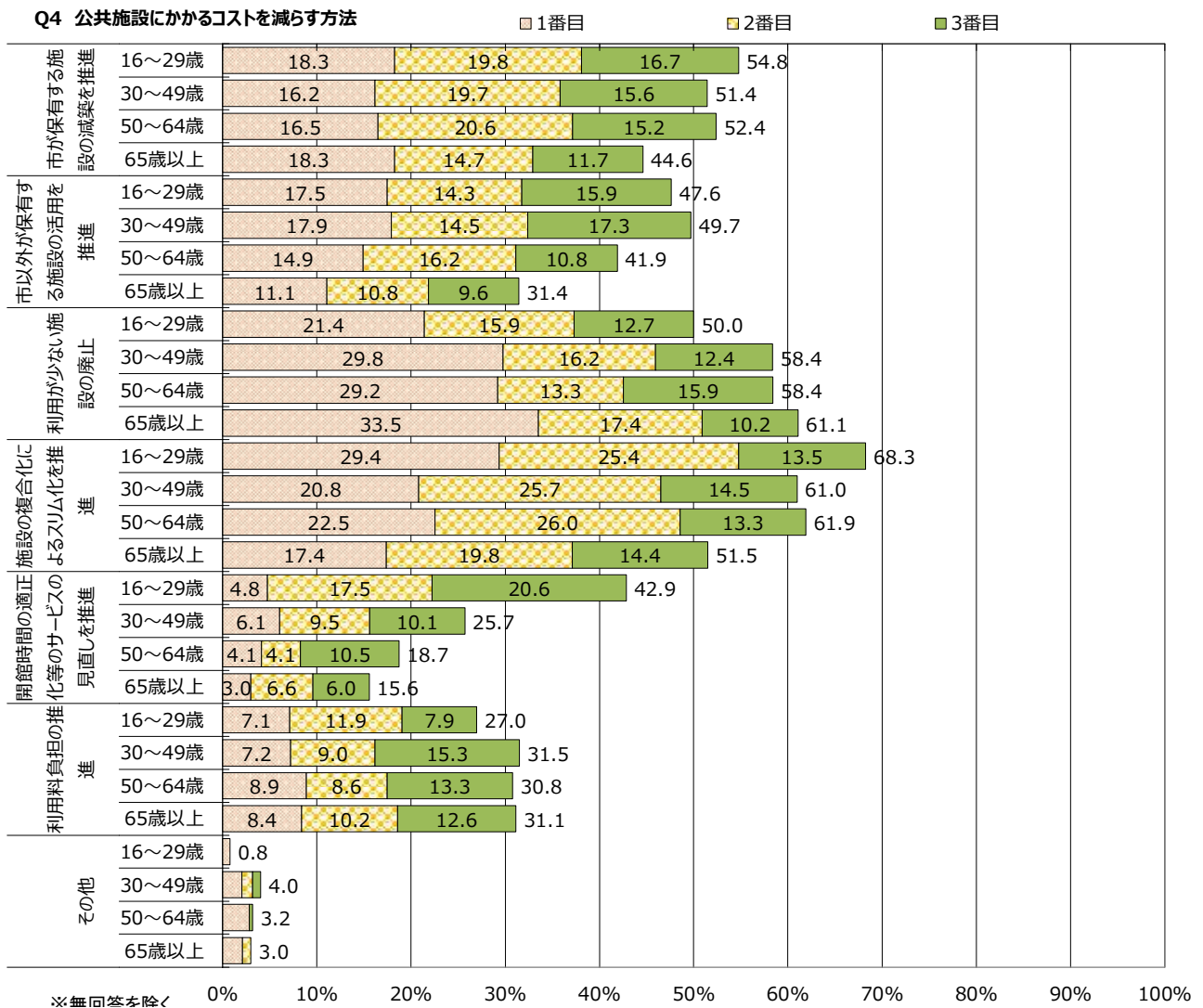
- 公共施設にかかるコストを維持し、他の行政サービスは減らす
- 公共施設にかかるコストは減らすが、他の行政サービスは現状を維持する
- ▨ 公共施設にかかるコストとともに、他の行政サービスについても減らす
- ▩ 住民負担や借金を増やしても、公共施設を現状のまま維持する
- その他
- 無回答



Q4 公共施設にかかるコストを減らす方法として、以下のような方法が考えられますが、どれが望ましいと考えますか。(複数回答。最も望ましいと考える方法から順番に最大3つまで)

【全体の回答傾向】

- ・公共施設にかかるコスト削減方法については、16～29歳、30～49歳、50～64歳では「施設の複合化によるスリム化を推進」(各68.3%、61.0%、61.9%)が最も多く選ばれており、65歳以上では「利用が少ない施設の廃止」(61.1%)が最も多く選ばれています。
- ・1番目に選ばれているのは、30～49歳、50～64歳、65歳以上では「利用が少ない施設の廃止」(各29.8%、29.2%、33.5%)が最も多く、16～29歳では「施設の複合化によるスリム化を推進」(29.4%)となっています。



Q5 財政的な余裕がなくなっていく中で、今後は、大規模改修や更新（建替）を行う施設の優先度をつけていくことが重要となってきます。そこで、現在、対象を限定せずに利用されている公共施設について、あなたの考える優先度（必要性）をお答えください。

【コミュニティセンター・文化センター】

- ・“優先度が高い”（「非常に優先度が高い」「優先度が高い」「どちらかといえば優先度が高い」の合計）の割合は、
50～64 歳が 69.9%、
16～29 歳が 68.2%、
65 歳以上が 64.3%、
30～49 歳が 59.6%となっています。

【ビナレッジ・ビナスポ（市民活動センター）】

- ・“優先度が高い”の割合は、
16～29 歳が 62.7%、
30～49 歳が 54.0%、
65 歳以上が 52.4%、
50～64 歳が 51.7%となっています。

【図書館】

- ・“優先度が高い”の割合は、
16～29 歳が 88.1%、
30～49 歳が 86.4%、
50～64 歳が 80.4%、
65 歳以上が 73.0%となっており、年齢が上がるにつれて低くなっています。

【文化会館】

- ・“優先度が高い”の割合は、
50～64 歳が 77.2%、
30～49 歳が 72.8%、
65 歳以上が 70.3%、
16～29 歳が 69.8%となっています。

【市民ギャラリー】

- ・“優先度が高い”の割合は、
65 歳以上が 33.2%、
16～29 歳が 31.7%、
50～64 歳が 29.9%、
30～49 歳が 23.5%となっており、いずれの年齢層でも 50%未満となっています。

【体育館】

- ・“優先度が高い”の割合は、
30～49歳が78.9%、
16～29歳が74.6%、
50～64歳が74.3%、
65歳以上が66.1%となっており、年齢が上がるにつれて低くなっています。

【プール】

- ・“優先度が高い”の割合は、
30～49歳が76.3%、
16～29歳が76.2%、
50～64歳が67.3%、
65歳以上が59.2%となっています。

【野球場】

- ・“優先度が高い”の割合は、
16～29歳が54.8%、
50～64歳が54.6%、
30～49歳が52.6%、
65歳以上が47.3%となっています。

【競技場】

- ・“優先度が高い”の割合は、
16～29歳が65.1%、
30～49歳が58.1%、
50～64歳が57.4%、
65歳以上が50.0%となっており、年齢が上がるにつれて低くなっています。

【テニスコート】

- ・“優先度が高い”の割合は、
16～29歳が57.1%、
50～64歳が48.6%、
30～49歳が48.2%、
65歳以上が38.0%となっており、30歳以上の年齢層では50%未満となっています。

【医療センター】

- ・“優先度が高い”の割合は、
16～29歳が84.1%、
30～49歳が83.5%、
50～64歳が82.2%、
65歳以上が74.2%となっています。

【こどもセンター】

- ・“優先度が高い”の割合は、
30～49歳が79.2%、
16～29歳が77.8%、
50～64歳が73.9%、
65歳以上が65.2%となっています。

【総合福祉会館】

- ・“優先度が高い”の割合は、
50～64歳が67.9%、
16～29歳が66.7%、
65歳以上が65.5%、
30～49歳が63.8%となっています。

【高齢者生きがい会館】

- ・“優先度が高い”の割合は、
50～64歳が75.5%、
30～49歳が69.1%、
16～29歳が67.5%、
65歳以上が66.1%となっています。

【中央公園地下駐車場】

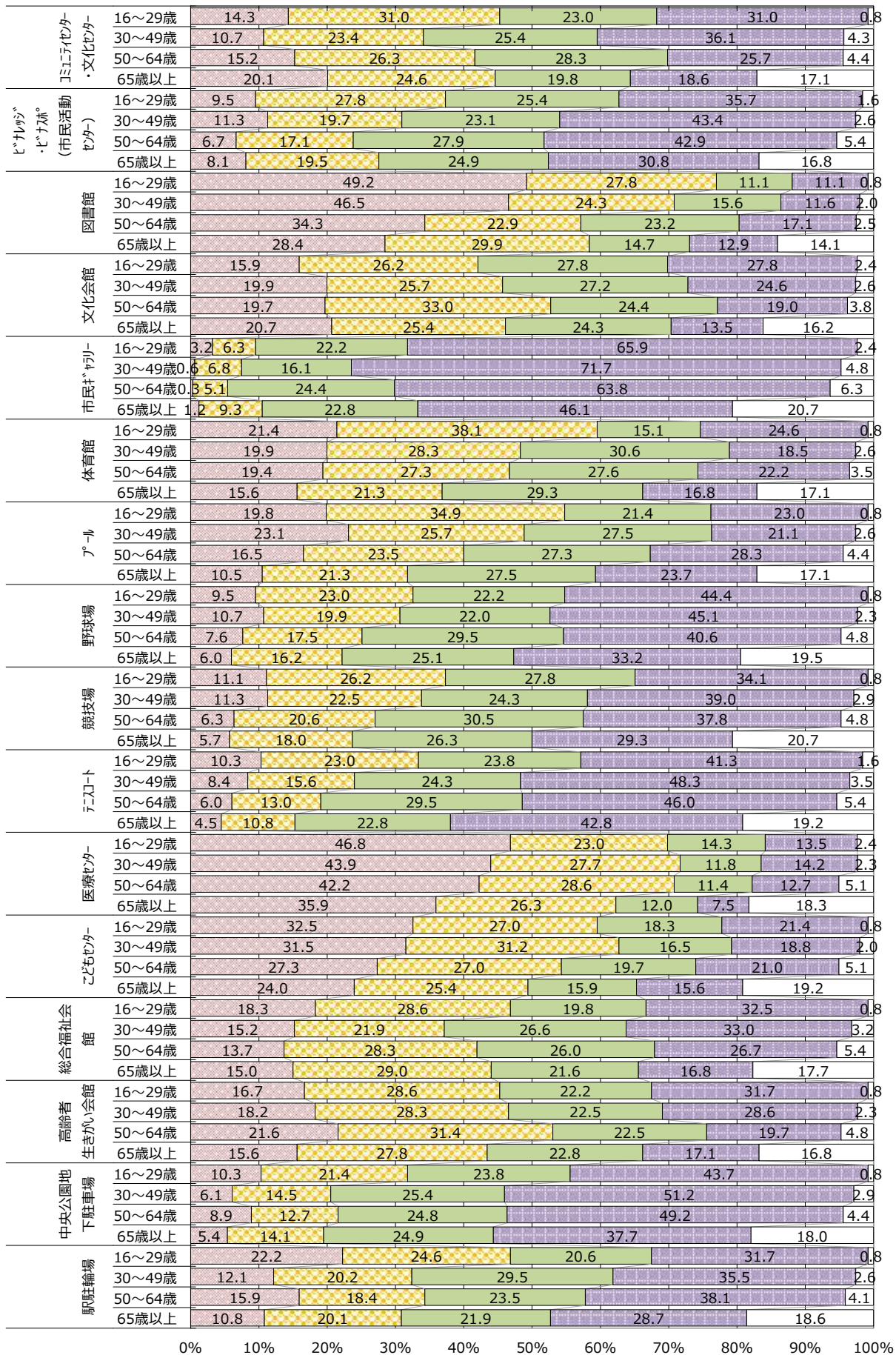
- ・“優先度が高い”の割合は、
16～29歳が55.5%、
50～64歳が46.4%、
30～49歳が45.9%、
65歳以上が44.3%と、30歳以上では50%未満となっています。

【駅駐輪場】

- ・“優先度が高い”の割合は、
16～29歳が67.5%、
30～49歳が61.9%、
50～64歳が57.8%、
65歳以上が52.7%となっています。

Q5 公共施設の優先度

非常に優先度が高い
 優先度が高い
 どちらかといえば優先度が高い
 特に優先度の評価はない
 無回答



Q6 市の施設に係るコスト負担のあり方について、どのような方法が望ましいと考えますか。

【コミュニティセンター・文化センター】

- ・いずれの年齢層でも「両方だが『使用料等』の負担を増」の回答が最も多くなっています。
- ・16～29歳と50～64歳では、次いで『税金』で全て負担、「両方だが『税金』の負担を増」の順、65歳以上では、「両方だが『税金』の負担を増」、「『使用料等』で全て負担」の順、30～49歳では、「両方だが『税金』の負担を増」、「『使用料等』で全て負担」、「『税金』で全て負担」の順となっています。

【ビナレッジ・ビナスポ（市民活動センター）】

- ・いずれの年齢層でも「両方だが『使用料等』の負担を増」の回答が最も多くなっています。
- ・16～64歳では、次いで『使用料等』で全て負担、「両方だが『税金』の負担を増」の順ですが、65歳以上ではこの順序が逆になっています。

【公共施設附帯の貸室（食の創造館、運動公園等）】

- ・いずれの年齢層でも「両方だが『使用料等』の負担を増」の回答が最も多くなっており、次いで『使用料等』で全て負担、「両方だが『税金』の負担を増」の順となっています。

【文化会館】

- ・いずれの年齢層でも「両方だが『使用料等』の負担を増」の回答が最も多くなっています。
- ・16～64歳では、次いで『使用料等』で全て負担、「両方だが『税金』の負担を増」の順ですが、65歳以上ではこの順序が逆になっています。

【市民ギャラリー】

- ・いずれの年齢層でも「両方だが『使用料等』の負担を増」の回答が最も多くなっており、次いで『使用料等』で全て負担、「両方だが『税金』の負担を増」の順となっています。

【体育館】

- ・いずれの年齢層でも「両方だが『使用料等』の負担を増」の回答が最も多くなっています。
- ・16～64歳では、次いで『使用料等』で全て負担、「両方だが『税金』の負担を増」の順ですが、65歳以上ではこの順序が逆になっています。

【プール】

- ・いずれの年齢層でも「両方だが『使用料等』の負担を増」の回答が最も多くなっています。
- ・16～64歳では、次いで『使用料等』で全て負担、「両方だが『税金』の負担を増」の順ですが、65歳以上ではこの順序が逆になっています。

【野球場】

- ・いずれの年齢層でも「両方だが『使用料等』の負担を増」の回答が最も多くなっており、次いで『使用料等』で全て負担、「両方だが『税金』の負担を増」の順となっています。

【競技場】

- ・いずれの年齢層でも「両方だが『使用料等』の負担を増」の回答が最も多くなっており、次いで「『使用料等』で全て負担」、「両方だが『税金』の負担を増」の順となっています。

【テニスコート】

- ・いずれの年齢層でも「両方だが『使用料等』の負担を増」の回答が最も多くなっており、次いで「『使用料等』で全て負担」、「両方だが『税金』の負担を増」の順となっています。

【総合福祉会館】

- ・16～64歳では、「両方だが『使用料等』の負担を増」の回答が最も多くなっており、次いで「両方だが『税金』の負担を増」となっています。
- ・65歳以上では、「両方だが『税金』の負担を増」の回答が最も多くなっており、次いで「『税金』で全て負担」となっています。

【高齢者生きがい会館】

- ・16～64歳では、「両方だが『使用料等』の負担を増」の回答が最も多く、次いで「両方だが『税金』の負担を増」となっています。
- ・65歳以上では、「『税金』で全て負担」の回答が最も多くなっており、次いで「両方だが『税金』の負担を増」となっています。

【中央公園地下駐車場】

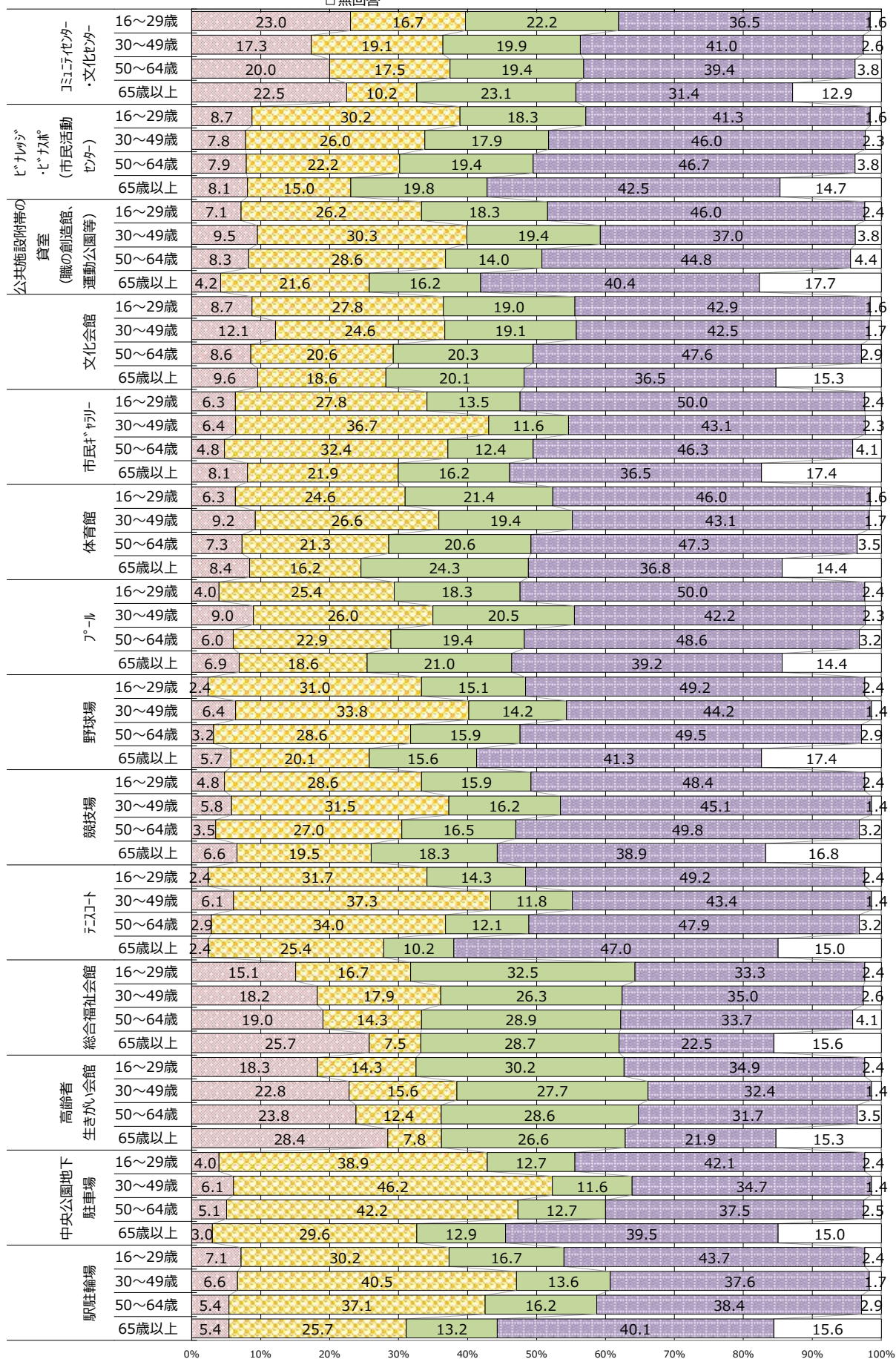
- ・16～29歳と65歳以上では、「両方だが『使用料等』の負担を増」の回答が最も多く、次いで「『使用料等』で全て負担」となっています。
- ・30～64歳では、「『使用料等』で全て負担」の回答が最も多く、次いで「両方だが『使用料等』の負担を増」となっています。

【駅駐輪場】

- ・16～29歳と50歳以上では、「両方だが『使用料等』の負担を増」の回答が最も多く、次いで「『使用料等』で全て負担」となっています。
- ・30～49歳では、「『使用料等』で全て負担」の回答が最も多く、次いで「両方だが『使用料等』の負担を増」となっています。

Q6 公共施設にかかるコスト負担のあり方

- 「税金」で全て負担
- 「使用料等」で全て負担
- 両方だが「税金」の負担を増
- 両方だが「使用料等」の負担を増
- 無回答



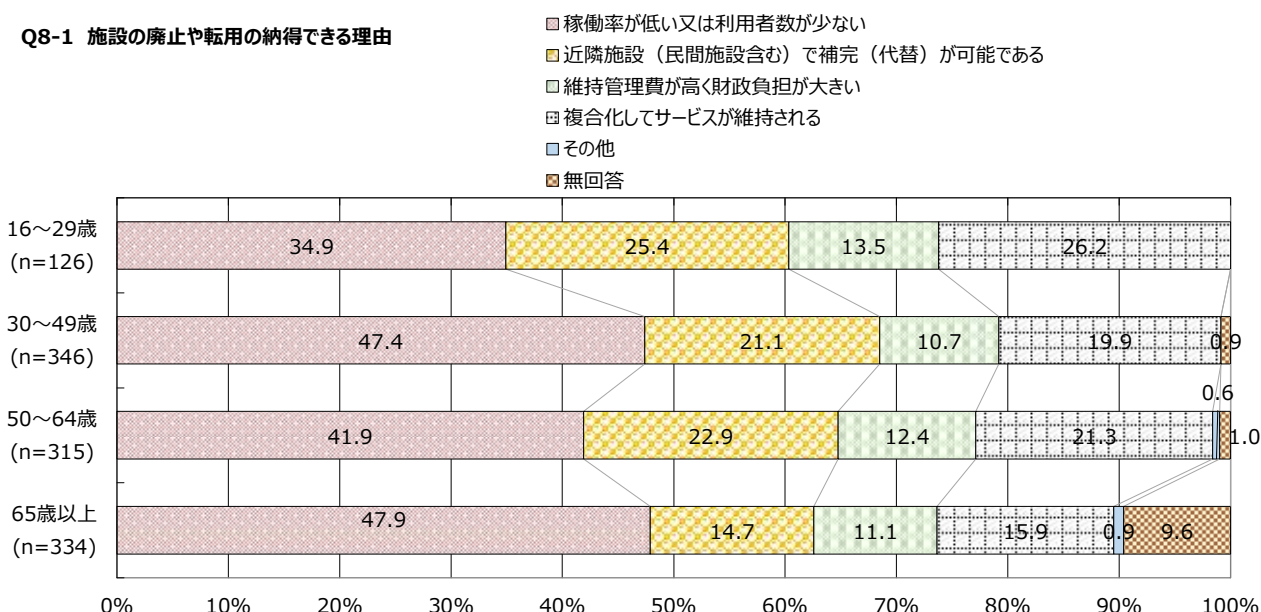
3. 施設の廃止についてお聞きします

Q8-1 各地域・時代によるニーズの変化や将来的な財源の確保等の様々な社会情勢に対応するために現在ある公共施設（サービス）が廃止や別の用途へ転用される場合には、どのような理由があれば納得できると思いますか。

【全体の回答傾向】

- ・施設の廃止や転用の納得できる理由については、いずれの年齢層でも「稼働率が低い又は利用者数が少ない」が最も多く、次いで「近隣施設（民間施設含む）で補完（代替）が可能である」、「複合化してサービスが維持される」の順となっています。

Q8-1 施設の廃止や転用の納得できる理由



4. 公共施設からみた、海老名市に住み続けたいと思える要素についてお聞きします。

Q9-1 財政状況等の課題はありますが、今後も質の高い市民サービスを提供していくにあたり、あなたが求めるサービス内容や傾向を把握したいため、具体的にどのような公共施設（サービス）があなたにとって必要かお答えください。

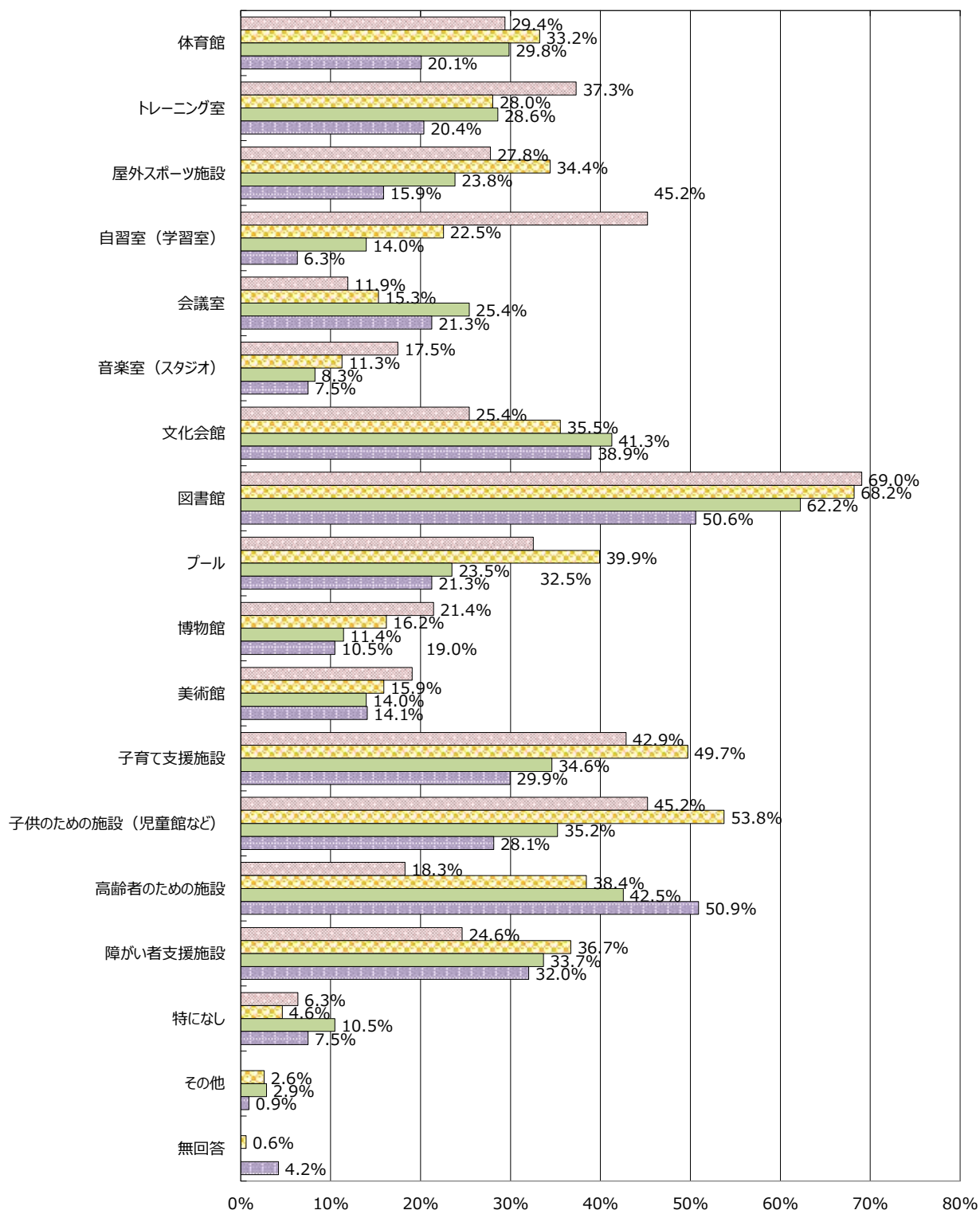
（あなたが使いたい、あってほしいサービス複数回答）

【全体の回答傾向】

- 使いたい、あってほしいサービスとして、16～29歳では「図書館」（69.0%）が最も多く、次いで「自習室（学習室）」「子供のための施設（児童館など）」（各 45.2%）、「子育て支援施設」（42.9%）となっています。
- 30～49歳では、「図書館」（68.2%）が最も多く、次いで「子供のための施設（児童館など）」（53.8%）、「子育て支援施設」（49.7%）、「プール」（39.9%）となっています。
- 50～64歳では、「図書館」（62.2%）が最も多く、次いで「高齢者のための施設」（42.5%）、「文化会館」（41.3%）、「子供のための施設」（35.2%）となっています。
- 65歳以上では、「高齢者のための施設」（50.9%）が最も多く、次いで「図書館」（50.6%）、「文化会館」（38.9%）、「障がい者支援施設」（32.0%）となっています。

Q9-1 使いたい、あってほしいサービス

16～29歳 (n=126)
 30～49歳 (n=346)
 50～64歳 (n=315)
 65歳以上 (n=334)



Ⅱ 地域別クロス

1. 公共施設の利用状況についてお伺いします

Q2-1 各施設の利用頻度はどのくらいですか。

【コミュニティセンター・文化センター】

- ・「年に数回」以上の利用についてみると、南部地域が約5割で最も多く、次いで大谷地域、北部地域、海西地域、国分地域、東柏ヶ谷地域の順になっています。
- ・南部地域と大谷地域では、「月に数回」の利用割合が他の地域よりも高くなっています。

【ビナレッジ・ビナスポ（市民活動センター）】

- ・「年に数回」以上の利用についてみると、海西地域の利用が最も多く、次いで国分地域、南部地域、大谷地域、東柏ヶ谷地域、北部地域の順になっています。

【図書館】

- ・「年に数回」以上の利用についてみると、海西地域の利用が最も多く、次いで国分地域、大谷地域、南部地域、北部地域、東柏ヶ谷地域の順になっています。
- ・海西地域、国分地域、南部地域では、「月に数回」の利用割合が他の地域よりも高くなっています。

【文化会館】

- ・「年に数回」以上の利用についてみると、海西地域の利用が最も多く、次いで大谷地域、南部地域、北部地域、国分地域、東柏ヶ谷地域の順になっています。

【市民ギャラリー】

- ・「年に数回」以上の利用についてみると、6地域のいずれも10%未満となっています。

【体育館】

- ・「年に数回」以上の利用についてみると、南部地域の利用が最も多く、次いで北部地域、大谷地域、国分地域、海西地域、東柏ヶ谷地域の順になっています。
- ・北部地域では、「ほぼ毎日～週に数回」の利用割合が他の地域よりも高くなっています。

【プール】

- ・「年に数回」以上の利用についてみると、北部地域の利用が最も多く、次いで南部地域、大谷地域、国分地域、海西地域、東柏ヶ谷地域の順になっています。

【野球場】

- ・「年に数回」以上の利用についてみると、6地域のいずれも10%未満となっています。

【競技場】

- ・「年に数回」以上の利用についてみると、6地域のいずれも10%未満となっています。

【テニスコート】

- ・「年に数回」以上の利用についてみると、6地域のいずれも10%未満となっています。

【医療センター】

- ・「年に数回」以上の利用についてみると、南部地域の利用が最も多く、次いで大谷地域、国分地域、海西地域、北部地域、東柏ヶ谷地域の順になっています。

【こどもセンター】

- ・「年に数回」以上の利用についてみると、海西地域の利用が最も多く、次いで南部地域、国分地域、大谷地域、北部地域、東柏ヶ谷地域の順になっています。

【総合福社会館】

- ・「年に数回」以上の利用についてみると、6地域のいずれも10%未満となっています。

【高齢者生きがい会館】

- ・「年に数回」以上の利用についてみると、南部地域の利用が最も多く、次いで国分地域、大谷地域、海西地域、北部地域、東柏ヶ谷地域の順になっています。

【中央公園地下駐車場】

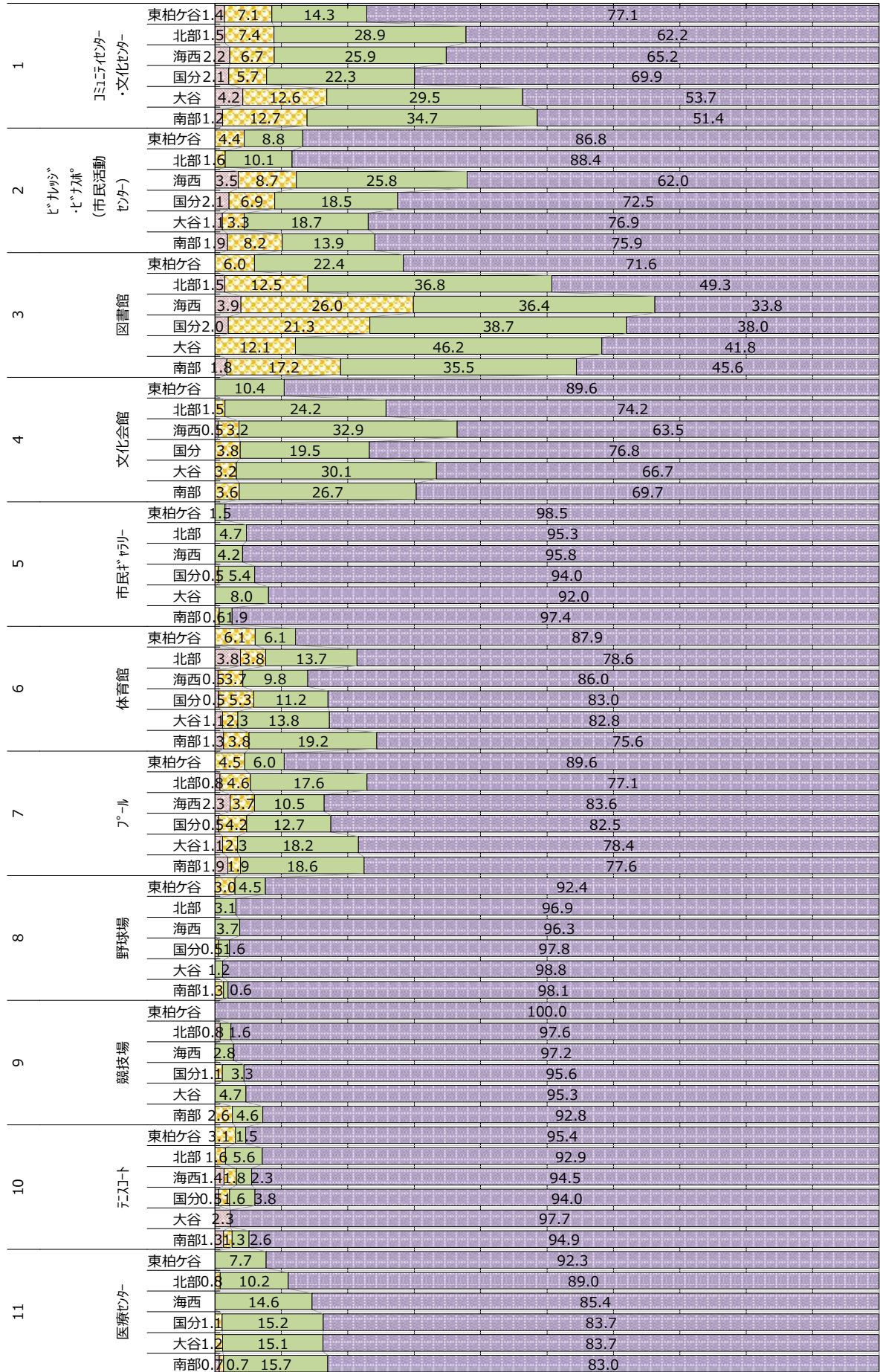
- ・「年に数回」以上の利用についてみると、南部地域の利用が最も多く、次いで大谷地域、北部地域、国分地域、海西地域、東柏ヶ谷地域の順になっています。

【駅駐輪場】

- ・「年に数回」以上の利用についてみると、大谷地域の利用が最も多く、次いで国分地域、南部地域、海西地域、北部地域、東柏ヶ谷地域の順になっています。
- ・国分地域、大谷地域、南部地域では、「ほぼ毎日～週に数回」の利用割合が他の地域よりも高くなっています。

Q2-1 公共施設の利用頻度

□ ほぼ毎日～週に数回 □ 月に数回 □ 年に数回 □ 利用していない

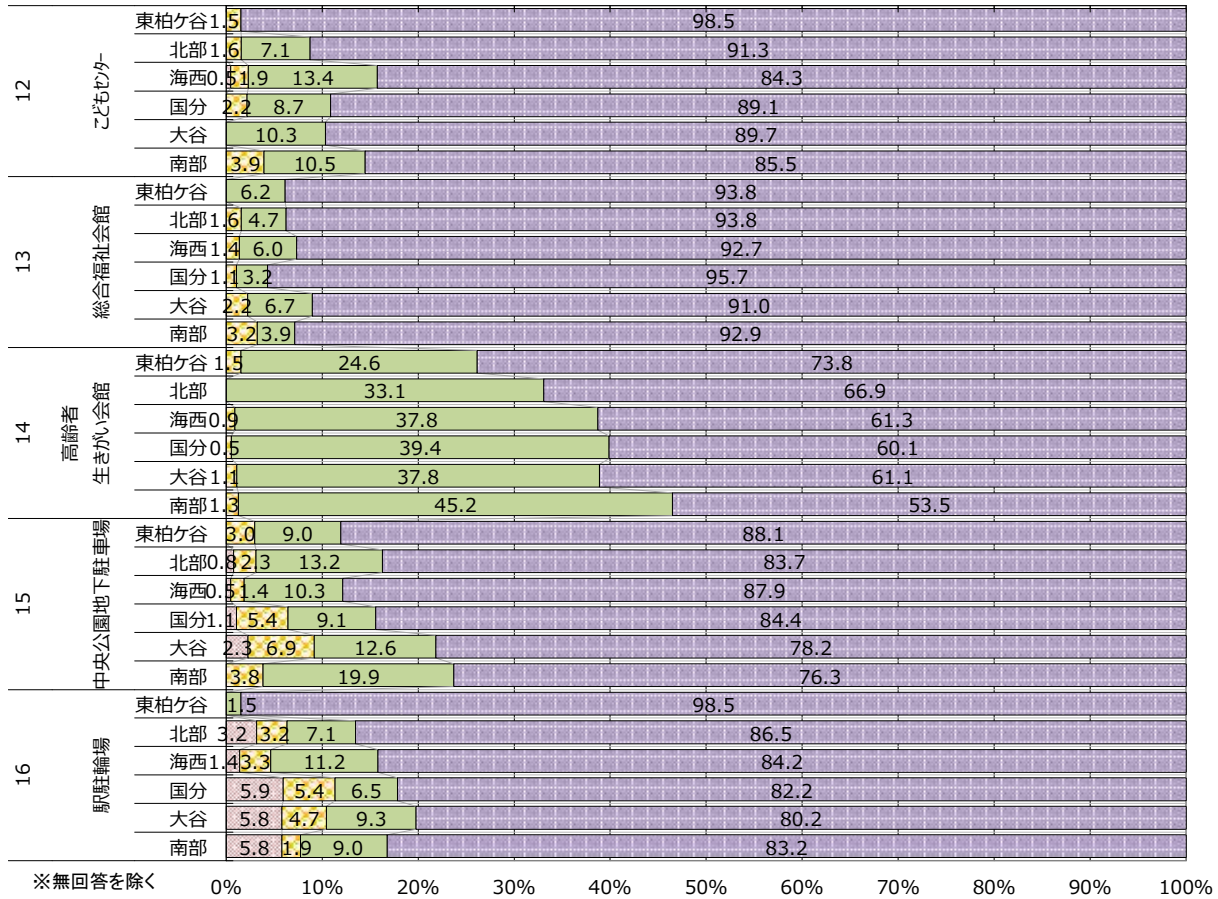


※無回答を除く

0% 10% 20% 30% 40% 50% 60% 70% 80% 90% 100%

Q2-1 公共施設の利用頻度

□ ほぼ毎日～週に数回 □ 月に数回 □ 年に数回 □ 利用していない



※無回答を除く

＜あなたが利用している施設（Q2-1で①～③を選択した施設）について伺います＞

Q2-2 各施設を利用する際に主にどのような交通手段を利用していますか

【コミュニティセンター・文化センター】

- ・南部地域を除く5地域では「徒歩や自転車」が最も多く、次いで「自動車や二輪車」となっていますが、南部地域では、「自動車や二輪車」が最も多く、次いで「徒歩や自転車」となっています。

【ビナレッジ・ビナスポ（市民活動センター）】

- ・海西地域を除く5地域では「自動車や二輪車」が最も多くなっています。海西地域では「徒歩や自転車」が最も多く、次いで「自動車や二輪車」となっています。
- ・東柏ヶ谷地域、北部地域では、「バスや電車などの公共交通機関」の利用割合が他の地域よりも高くなっています。

【図書館】

- ・海西地域を除く5地域では「自動車や二輪車」が最も多くなっています。海西地域では「徒歩や自転車」が最も多く、次いで「自動車や二輪車」となっています。
- ・東柏ヶ谷地域、北部地域では、「バスや電車などの公共交通機関」の利用割合が他の地域よりも高くなっています。

【文化会館】

- ・海西地域を除く5地域では「自動車や二輪車」が最も多くなっています。海西地域では「徒歩や自転車」が最も多く、次いで「自動車や二輪車」となっています。
- ・東柏ヶ谷地域、北部地域では、「バスや電車などの公共交通機関」の利用割合が他の地域よりも高くなっています。

【市民ギャラリー】

- ・海西地域と国分地域では「徒歩や自転車」が最も多くなっていますが、その他の4地域では「自動車や二輪車」が最も多くなっています。
- ・北部地域と大谷地域では、「バスや電車などの公共交通機関」の利用割合が他の地域よりも高くなっています。

【体育館】

- ・すべての地域で、「自動車や二輪車」が最も多く、次いで「徒歩や自転車」となっています。

【プール】

- ・すべての地域で、「自動車や二輪車」が最も多く、次いで「徒歩や自転車」となっています。

【野球場】

- ・大谷地域のみ、「徒歩や自転車」が最も多く、その他の5地域では「自動車や二輪車」が最も多くなっています。
- ・東柏ヶ谷地域と国分地域では、「バスや電車などの公共交通機関」の利用割合が他の地域よりも高くなっています。

【競技場】

- ・すべての地域で、「自動車や二輪車」が最も多く、次いで「徒歩や自転車」となっています。
- ・国分地域と大谷地域では、「バスや電車などの公共交通機関」の利用割合が他の地域よりも高くなっています。

【テニスコート】

- ・すべての地域で、「自動車や二輪車」が最も多く、次いで「徒歩や自転車」となっています。

【医療センター】

- ・すべての地域で、「自動車や二輪車」が最も多くなっています。

【こどもセンター】

- ・海西地域では「徒歩や自転車」が最も多く、その他の5地域では、「自動車や二輪車」が最も多くなっています。

【総合福祉会館】

- ・東柏ヶ谷地域では、「バスや電車などの公共交通機関」と「自動車や二輪車」の割合が半分ずつとなっています。
- ・海西地域では、「徒歩や自転車」が最も多く、北部地域、国分地域、大谷地域、南部地域では、「自動車や二輪車」が最も多くなっています。

【高齢者生きがい会館】

- ・すべての地域で、「自動車や二輪車」が最も多くなっています。

【中央公園地下駐車場】

- ・すべての地域で、「自動車や二輪車」が最も多くなっています。
- ・東柏ヶ谷地域では、「バスや電車などの公共交通機関」の利用割合が他の地域よりも高くなっています。

【駅駐輪場】

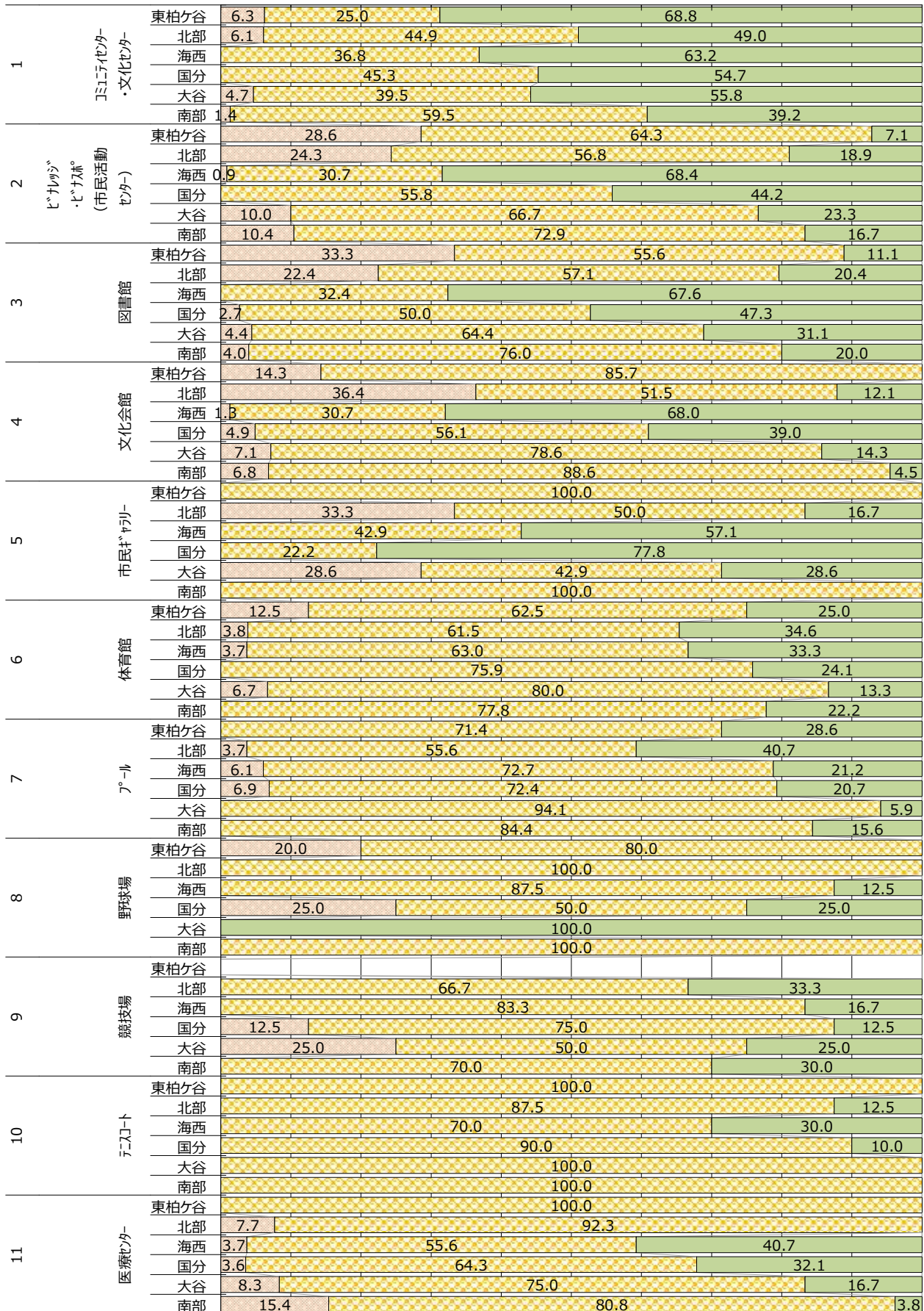
- ・大谷地域では、「自動車や二輪車」が最も多く、北部地域、海西地域、国分地域、南部地域では、「徒歩や自転車」が最も多くなっています。

Q2-2 施設利用の際の交通手段

□バスや電車などの公共交通機関

■自動車や二輪車

■徒歩や自転車

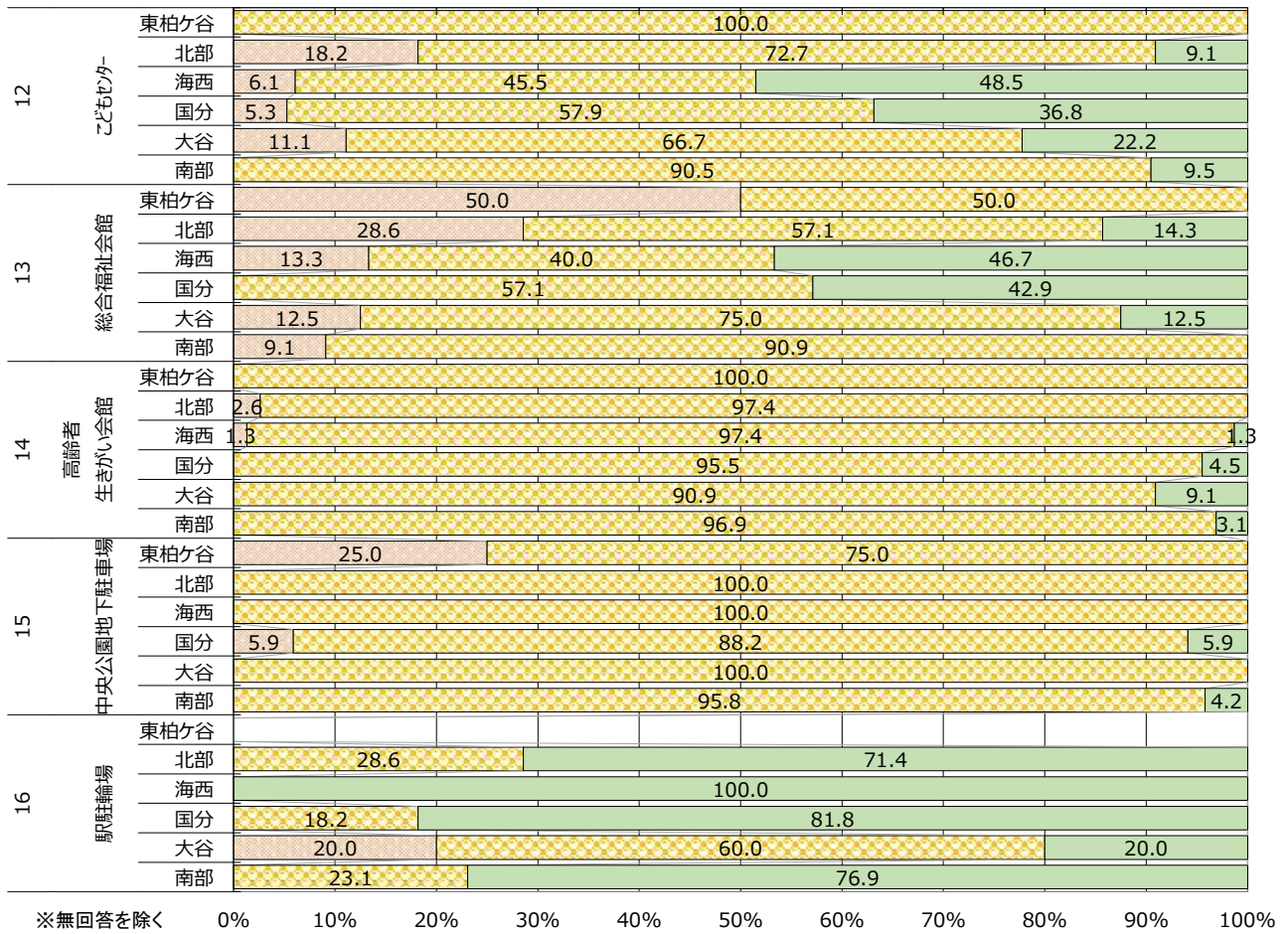


※無回答を除く

0% 10% 20% 30% 40% 50% 60% 70% 80% 90% 100%

Q2-2 施設利用の際の交通手段

□ バスや電車などの公共交通機関 ■ 自動車や二輪車 □ 徒歩や自転車



＜利用していない（Q2-1で④を選択した）方について伺います。＞

Q2-4 各施設を“利用していない”理由は何ですか。（複数回答）

【コミュニティセンター・文化センター】

- ・施設を利用しない方のうち、「施設のことをよく知らない」方の割合は、
国分地域が 28.9%、
北部地域が 21.4%、
東柏ヶ谷地域が 20.4%、
海西地域が 19.9%、
南部地域が 18.0%
大谷地域が 11.8%となっています。

【ビナレッジ・ビナスポ（市民活動センター）】

- ・施設を利用しない方のうち、「施設のことをよく知らない」方の割合は、
東柏ヶ谷地域が 35.6%、
海西地域が 35.2%、
国分地域が 33.6%、
北部地域が 28.9%、
南部地域が 28.3%
大谷地域が 22.9%となっています。

【図書館】

- ・施設を利用しない方のうち、「施設のことをよく知らない」方の割合は、
南部地域が 9.1%で、
北部地域が 9.0%、
国分地域が 8.8%、
海西地域が 6.4%、
東柏ヶ谷地域が 6.3%、
大谷地域が 5.3%、すべての地域で 10%未満です。

【文化会館】

- ・施設を利用しない方のうち、「施設のことをよく知らない」方の割合は、
東柏ヶ谷地域が 20.0%、
国分地域が 16.9%、
大谷地域が 14.5%、
北部地域が 14.3%、
海西地域が 13.5%、
南部地域が 8.7%となっています。

【市民ギャラリー】

- ・施設を利用しない方のうち、「施設のことをよく知らない」方の割合は、
北部地域が 36.4%、
海西地域が 32.9%、
東柏ヶ谷地域が 30.8%、
国分地域が 27.7%、
南部地域が 24.0%
大谷地域が 17.5%となっています。

【体育館】

- ・施設を利用しない方のうち、「施設のことをよく知らない」方の割合は、
東柏ヶ谷地域が 20.7%、
南部地域が 20.3%
海西地域が 16.8%、
北部地域が 12.6%、
国分地域が 9.6%、
大谷地域が 5.6%となっています。

【プール】

- ・施設を利用しない方のうち、「施設のことをよく知らない」方の割合は、
東柏ヶ谷地域が 15.0%、
海西地域が 11.5%、
国分地域が 10.3%、
南部地域が 9.1%
北部地域が 8.9%、
大谷地域が 2.9%となっています。

【野球場】

- ・施設を利用しない方のうち、「施設のことをよく知らない」方の割合は、
東柏ヶ谷地域が 11.5%、
海西地域が 5.8%、
国分地域が 5.0%、
南部地域が 4.6%、
北部地域が 4.0%、
大谷地域が 1.2%で、東柏ヶ谷地域を除く 5 地域では 10%未満となっています。

【競技場】

- ・施設を利用しない方のうち、「施設のことをよく知らない」方の割合は、
東柏ヶ谷地域が 10.8%、
北部地域が 7.3%、
国分地域が 6.3%、
海西地域が 5.7%、
南部地域が 4.9%、
大谷地域が 1.2%で、東柏ヶ谷地域を除く 5 地域では 10%未満となっています。

【テニスコート】

- ・施設を利用しない方のうち、「施設のことをよく知らない」方の割合は、
東柏ヶ谷地域が 12.9%、
海西地域が 7.3%、
国分地域が 7.0%、
北部地域が 6.8%、
南部地域が 4.7%、
大谷地域が 2.4%で、東柏ヶ谷地域を除く 5 地域では 10%未満となっています。

【医療センター】

- ・施設を利用しない方のうち、「施設のことをよく知らない」方の割合は、
東柏ヶ谷地域が 35.0%、
北部地域が 28.3%、
海西地域が 27.1%、
国分地域が 25.3%、
南部地域が 18.1%
大谷地域が 15.3%となっています。

【こどもセンター】

- ・施設を利用しない方のうち、「施設のことをよく知らない」方の割合は、
東柏ヶ谷地域が 17.2%、
国分地域が 15.2%、
海西地域が 11.5%、
北部地域が 11.3%、
大谷地域が 10.3%、
南部地域が 9.2%となっています。

【総合福祉会館】

- ・施設を利用しない方のうち、「施設のことをよく知らない」方の割合は、東柏ヶ谷地域が 27.9%、海西地域が 23.8%、国分地域が 23.7%、北部地域が 21.7%、南部地域が 21.0%、大谷地域が 17.3%となっています。

【高齢者生きがい会館】

- ・施設を利用しない方のうち、「施設のことをよく知らない」方の割合は、国分地域が 22.1%、海西地域が 21.8%、北部地域が 21.2%、東柏ヶ谷地域が 18.8%、南部地域が 16.7%、大谷地域が 9.1%となっています。

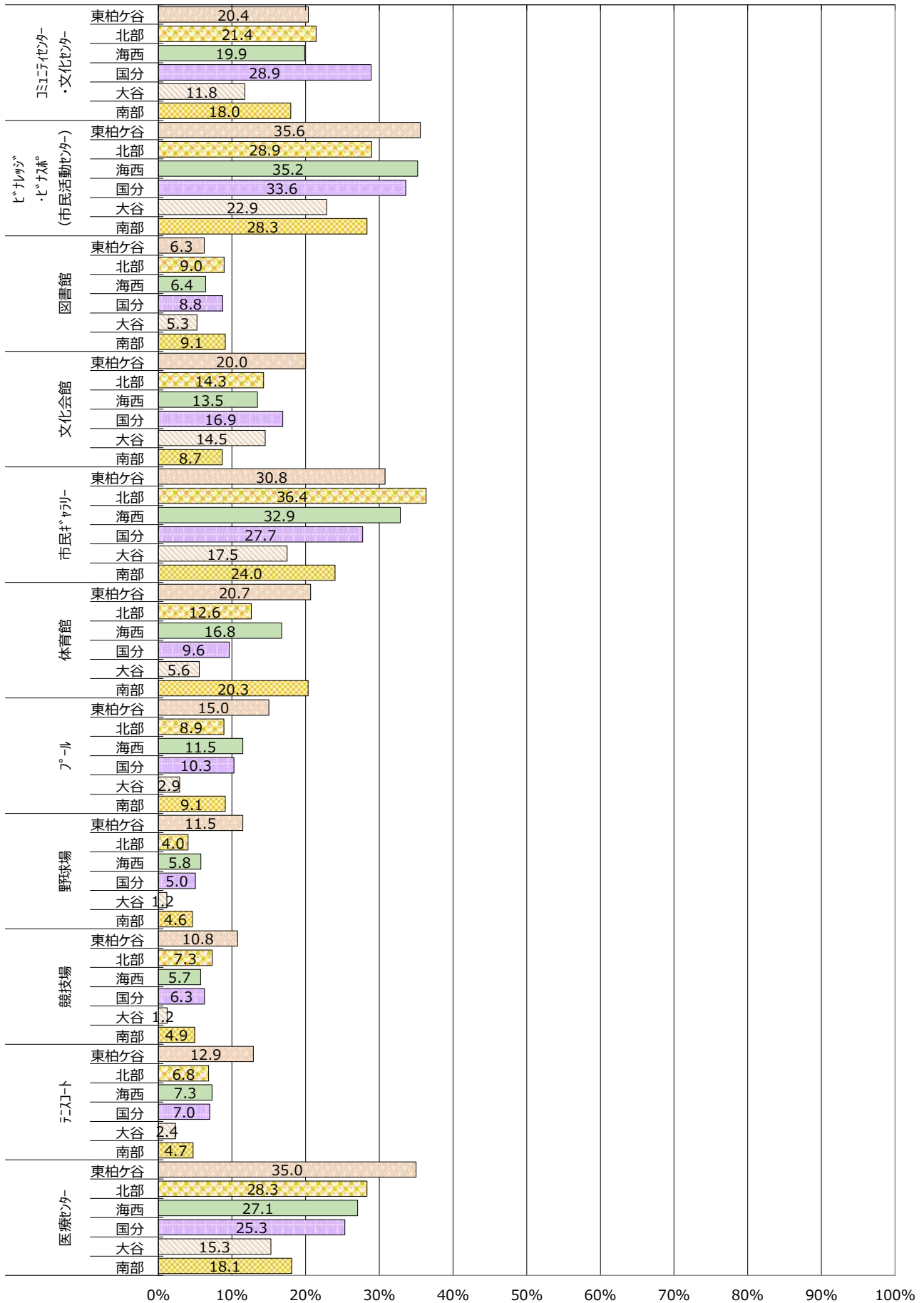
【中央公園地下駐車場】

- ・施設を利用しない方のうち、「施設のことをよく知らない」方の割合は、東柏ヶ谷地域が 11.9%、北部地域が 8.3%、海西地域が 7.4%、南部地域が 6.7%、国分地域が 6.4%、大谷地域が 5.9%で、東柏ヶ谷地域を除く 5 地域では 10%未満となっています。

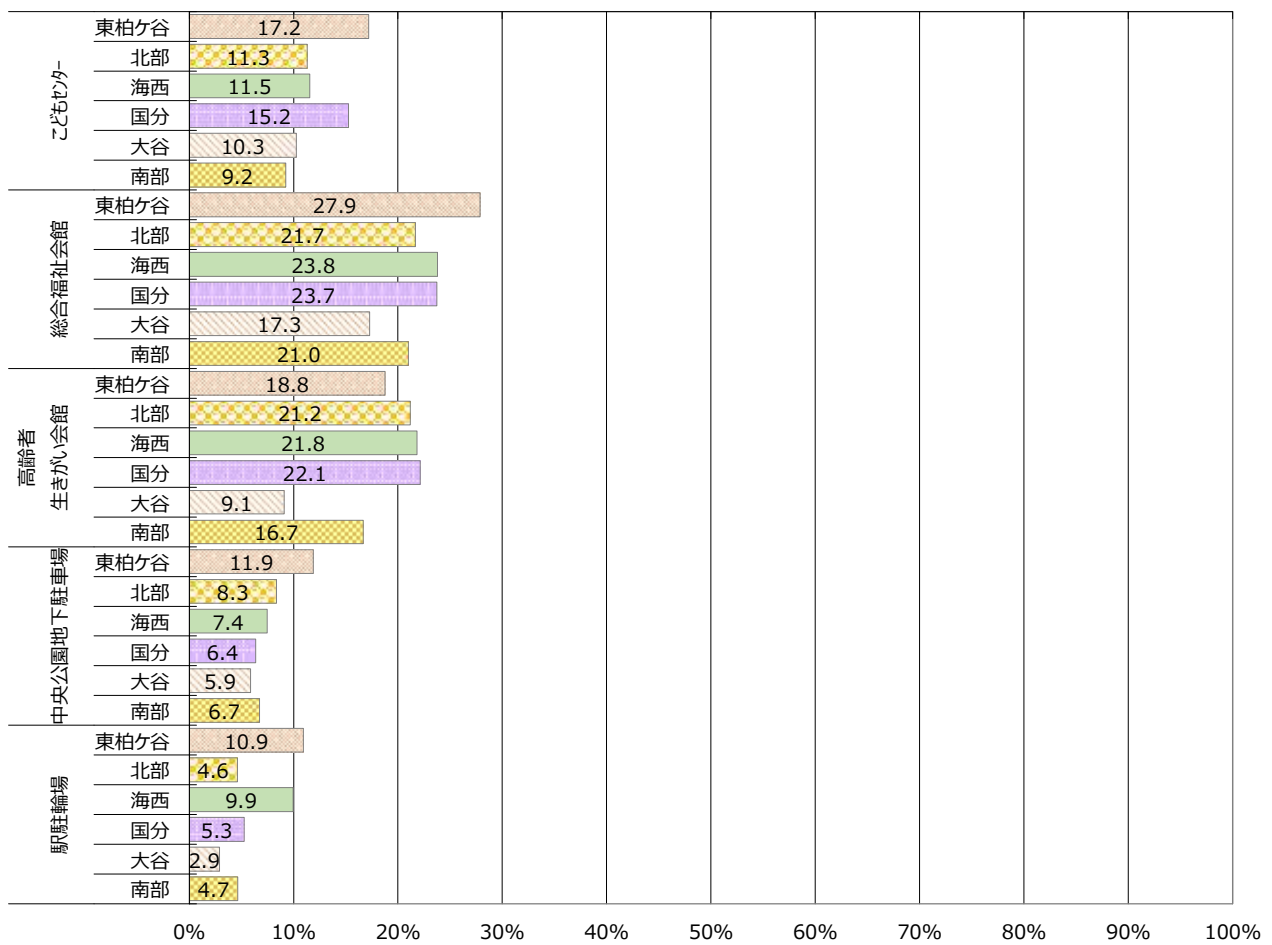
【駅駐輪場】

- ・施設を利用しない方のうち、「施設のことをよく知らない」方の割合は、東柏ヶ谷地域が 10.9%、海西地域が 9.9%、国分地域が 5.3%、南部地域が 4.7%、北部地域が 4.6%、大谷地域が 2.9%で、東柏ヶ谷地域を除く 5 地域では 10%未満となっています。

Q2-4 利用しない人のうち「施設のことをよく知らない」人の割合



Q2-4 施設を利用しない人のうち「施設のことをよく知らない」人の割合



2. 今後の公共施設のあり方

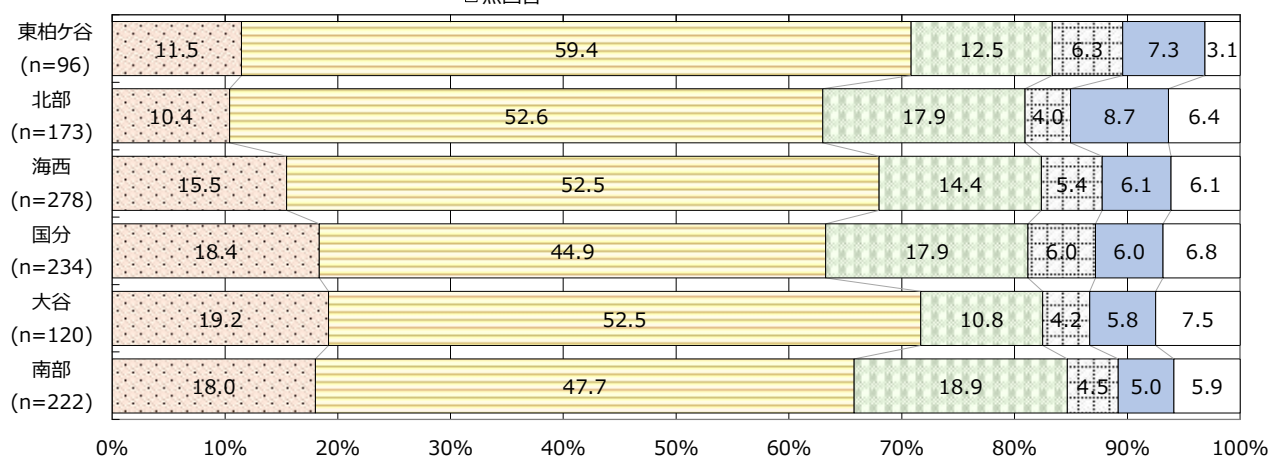
Q3 海老名市における公共施設の状況を踏まえて、今後の公共施設の取り扱いはどのようにすべきと考えますか。

【全体の回答傾向】

- ・ 今後の公共施設の取り扱いについては、いずれの地域でも「公共施設にかかるコストは減らすが、他の行政サービスは現状を維持する」の割合が最も高くなっています。
- ・ 東柏ヶ谷地域、北部地域、国分地域、南部地域では、次いで「公共施設にかかるコストとともに、他の行政サービスについても減らす」、「公共施設にかかるコストを維持し、他の行政サービスは減らす」の順になっていますが、海西地域、大谷地域では、この順序が逆になっています。

Q3 今後の公共施設の取り扱い

- 公共施設にかかるコストを維持し、他の行政サービスは減らす
- 公共施設にかかるコストは減らすが、他の行政サービスは現状を維持する
- 公共施設にかかるコストとともに、他の行政サービスについても減らす
- 住民負担や借金を増やしてでも、公共施設を現状のまま維持する
- その他
- 無回答



Q4 公共施設にかかるコストを減らす方法として、以下のような方法が考えられますが、どれが望ましいと考えますか。(複数回答。最も望ましいと考える方法から順番に最大3つまで)

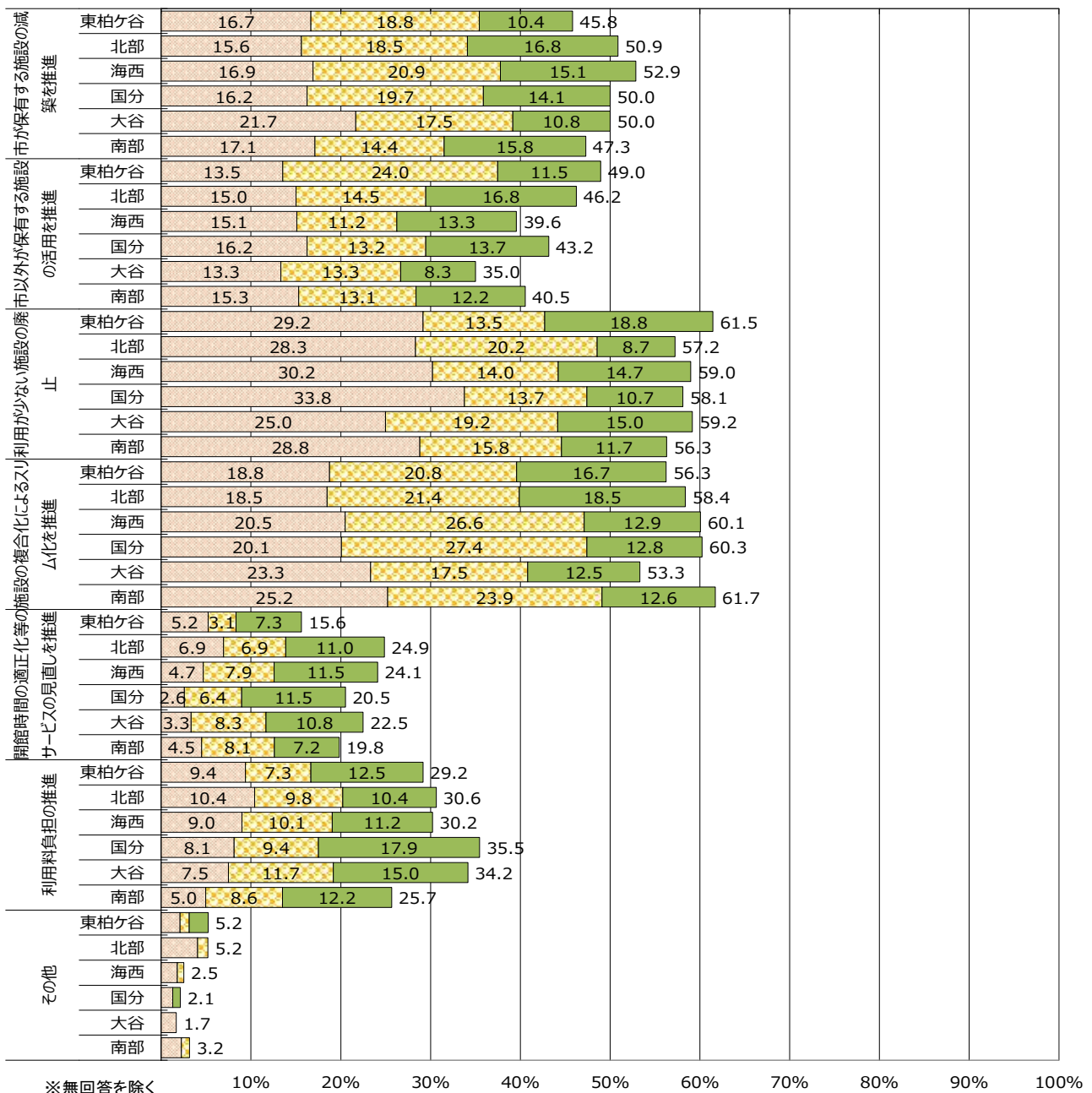
【全体の回答傾向】

・公共施設にかかるコスト削減方法については、東柏ヶ谷地域と大谷地域では、「利用が少ない施設の廃止」が最も多く選ばれており、次いで「施設の複合化によるスリム化を推進」となっていますが、その他の4地域では、「施設の複合化によるスリム化を推進」が最も多く選ばれており、次いで「利用が少ない施設の廃止」となっています。

・1番目に選ばれているのは、すべての地域で「利用が少ない施設の廃止」が最も多く、次いで「施設の複合化によるスリム化を推進」となっています。

Q4 公共施設にかかるコストを減らす方法

□ 1番目 □ 2番目 ■ 3番目



Q5 財政的な余裕がなくなっていく中で、今後は、大規模改修や更新（建替）を行う施設の優先度をつけていくことが重要となってきます。そこで、現在、対象を限定せずに利用されている公共施設について、あなたの考える優先度（必要性）をお答えください。

【コミュニティセンター・文化センター】

- ・“優先度が高い”（「非常に優先度が高い」「優先度が高い」「どちらかといえば優先度が高い」の合計）の割合は、
南部地域が 72.5%、
大谷地域が 70.8%、
東柏ヶ谷地域が 69.8%、
北部地域が 68.8%、
国分地域が 58.5%、
海西地域が 57.2%となっています。

【ビナレッジ・ビナスポ（市民活動センター）】

- ・“優先度が高い”の割合は、
海西地域が 63.3%、
大谷地域が 55.0%、
国分地域が 53.8%、
南部地域が 51.4%、
東柏ヶ谷地域が 46.9%、
北部地域が 45.1%となっており、東柏ヶ谷地域と北部地域で 50%未満となっています。

【図書館】

- ・“優先度が高い”の割合は、
海西地域が 83.8%、
北部地域が 82.7%、
国分地域が 82.5%、
東柏ヶ谷地域が 79.2%、
大谷地域が 77.5%、
南部地域が 76.6%となっています。

【文化会館】

- ・“優先度が高い”の割合は、
北部地域が 75.1%、
大谷地域が 74.2%、
南部地域が 73.9%、
海西地域が 73.4%、
国分地域が 73.1%、
東柏ヶ谷地域が 63.5%となっています。

【市民ギャラリー】

- ・“優先度が高い”の割合は、
東柏ヶ谷地域が 35.4%、
北部地域が 34.1%、
南部地域が 31.1%、
国分地域が 29.9%、
大谷地域が 27.5%、
海西地域が 25.2%となっており、すべての地域で 50%未満となっています。

【体育館】

- ・“優先度が高い”の割合は、
北部地域が 78.6%、
南部地域が 77.5%
国分地域が 72.2%、
東柏ヶ谷地域が 71.9%、
海西地域が 70.9%、
大谷地域が 67.5%となっています。

【プール】

- ・“優先度が高い”の割合は、
北部地域が 75.1%、
国分地域が 71.4%、
海西地域が 68.7%、
南部地域が 67.1%
大谷地域が 63.3%、
東柏ヶ谷地域が 61.5%となっています。

【野球場】

- ・“優先度が高い”の割合は、
南部地域が 56.8%
北部地域が 56.6%、
海西地域が 52.5%、
東柏ヶ谷地域が 50.0%、
大谷地域が 49.2%、
国分地域が 44.9%、
となっており、国分地域と大谷地域で 50%未満となっています。

【競技場】

- ・“優先度が高い”の割合は、
南部地域が 62.6%
北部地域が 60.1%、
海西地域が 56.5%、
大谷地域が 54.2%、
東柏ヶ谷地域が 53.1%、
国分地域が 49.6%となっており、国分地域で 50%未満となっています。

【テニスコート】

- ・“優先度が高い”の割合は、
北部地域が 49.7%、
南部地域が 49.5%
海西地域が 46.0%、
国分地域が 44.9%、
東柏ヶ谷地域が 43.8%、
大谷地域が 40.8%となっており、すべての地域で 50%未満となっています。

【医療センター】

- ・“優先度が高い”の割合は、
東柏ヶ谷地域が 85.4%、
南部地域が 82.0%
海西地域が 80.6%、
大谷地域が 79.2%、
北部地域が 78.6%、
国分地域が 78.6%となっています。

【こどもセンター】

- ・“優先度が高い”の割合は、
大谷地域が 75.8%、
南部地域が 75.7%
東柏ヶ谷地域が 75.0%、
海西地域が 74.5%、
北部地域が 71.7%、
国分地域が 69.2%となっています。

【総合福祉会館】

- ・“優先度が高い”の割合は、
東柏ヶ谷地域が 67.7%、
海西地域が 67.6%、
南部地域が 67.1%
北部地域が 66.5%、
大谷地域が 63.3%、
国分地域が 62.8%となっています。

【高齢者生きがい会館】

- ・“優先度が高い”の割合は、
南部地域が 75.7%
大谷地域が 73.3%、
東柏ヶ谷地域が 69.8%、
海西地域が 68.0%、
国分地域が 67.1%、
北部地域が 66.5%となっています。

【中央公園地下駐車場】

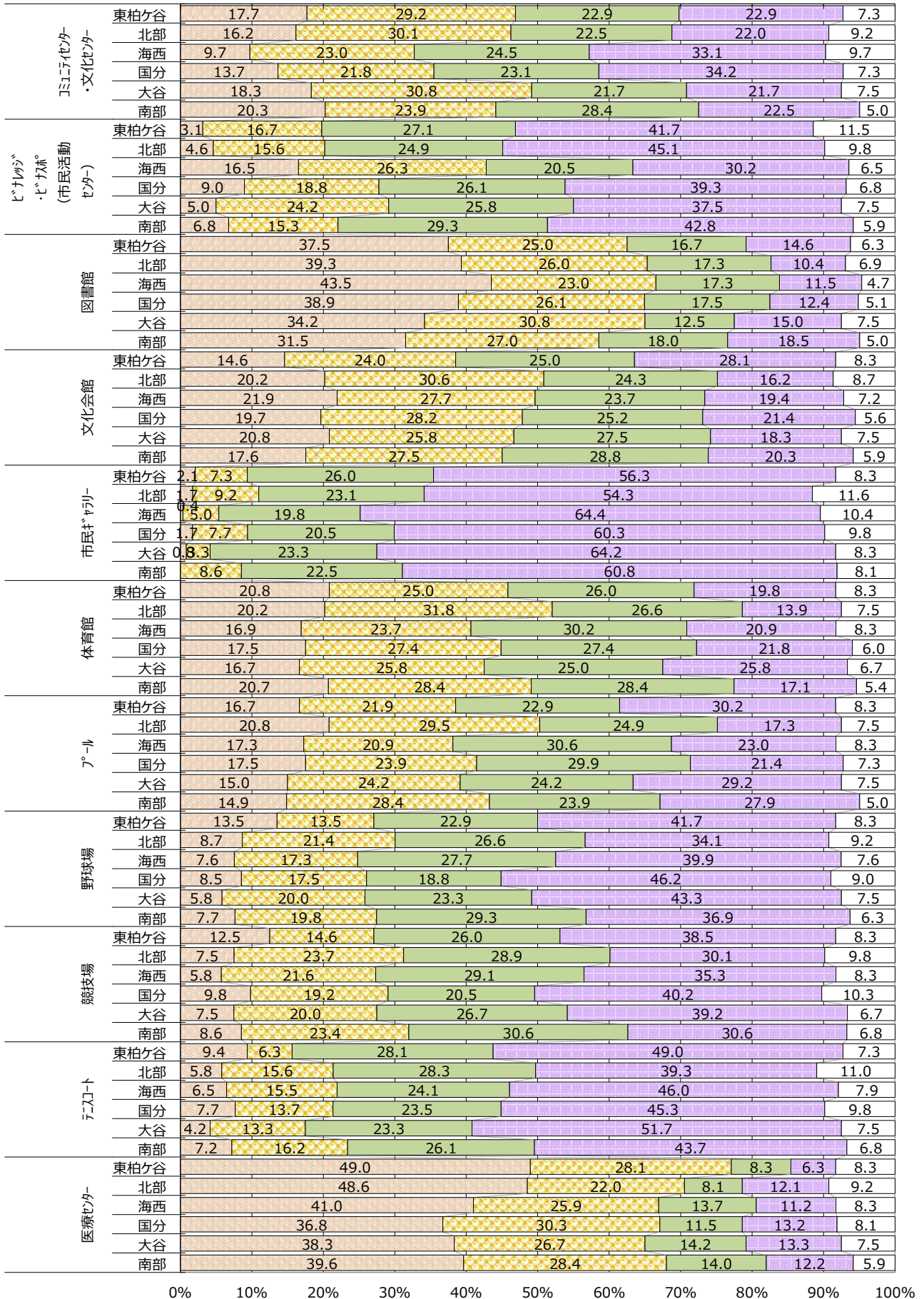
- ・“優先度が高い”の割合は、
国分地域が 50.9%、
南部地域が 50.0%
東柏ヶ谷地域が 49.0%、
大谷地域が 45.8%、
北部地域が 45.7%、
海西地域が 40.3%となっており、国分地域と南部地域を除く4地域で50%未満となっています。

【駅駐輪場】

- ・“優先度が高い”の割合は、
大谷地域が 61.7%、
南部地域が 60.4%
国分地域が 59.8%、
海西地域が 57.6%、
北部地域が 57.2%、
東柏ヶ谷地域が 53.1%となっています。

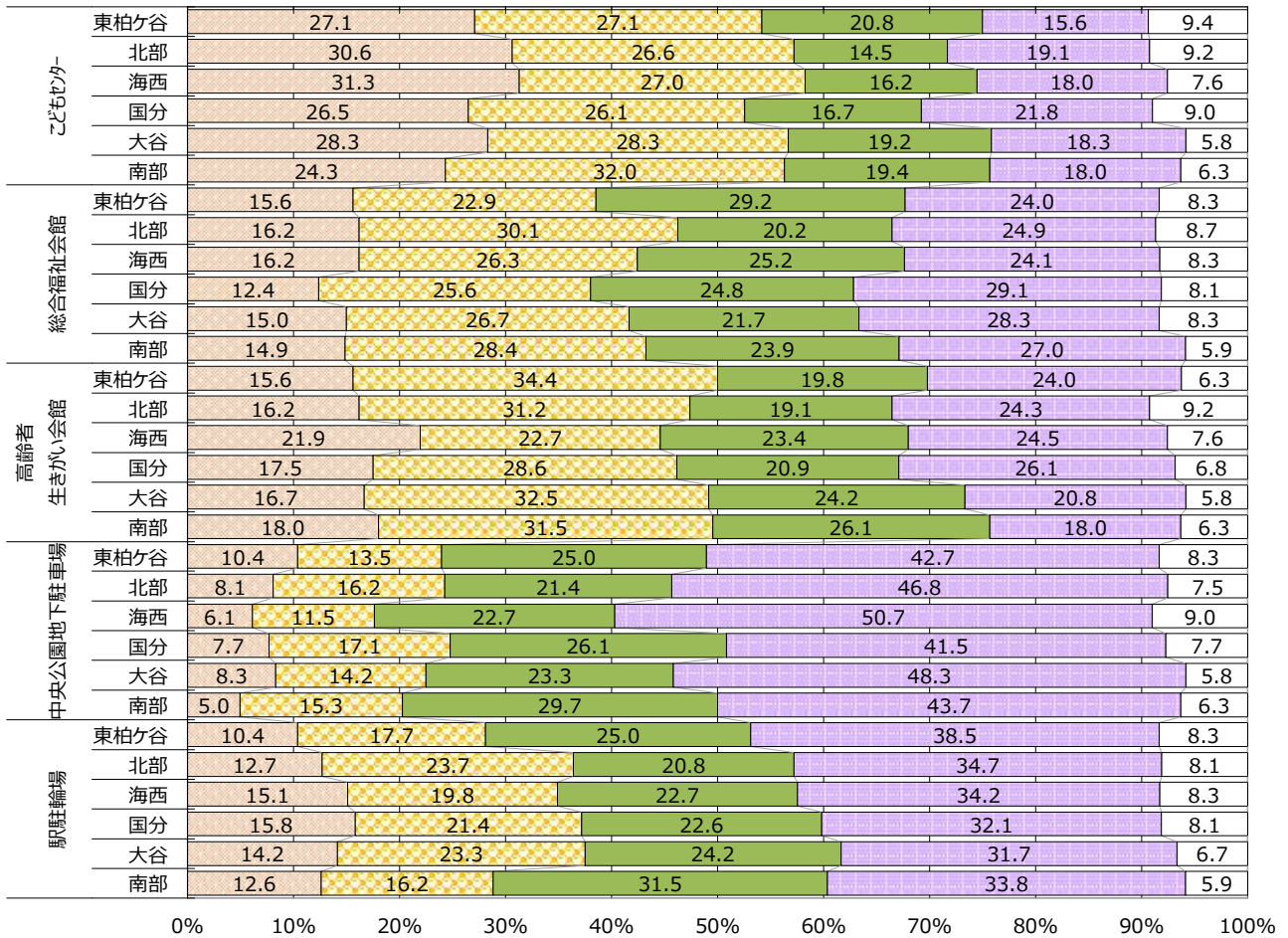
Q5 公共施設の優先度

非常に優先度が高い
 優先度が高い
 どちらかといえば優先度が高い
 特に優先度の評価はない
 無回答



Q5 公共施設の優先度

非常に優先度が高い
 優先度が高い
 どちらかといえば優先度が高い
 特に優先度の評価はない
 無回答



3. 施設の廃止についてお聞きします

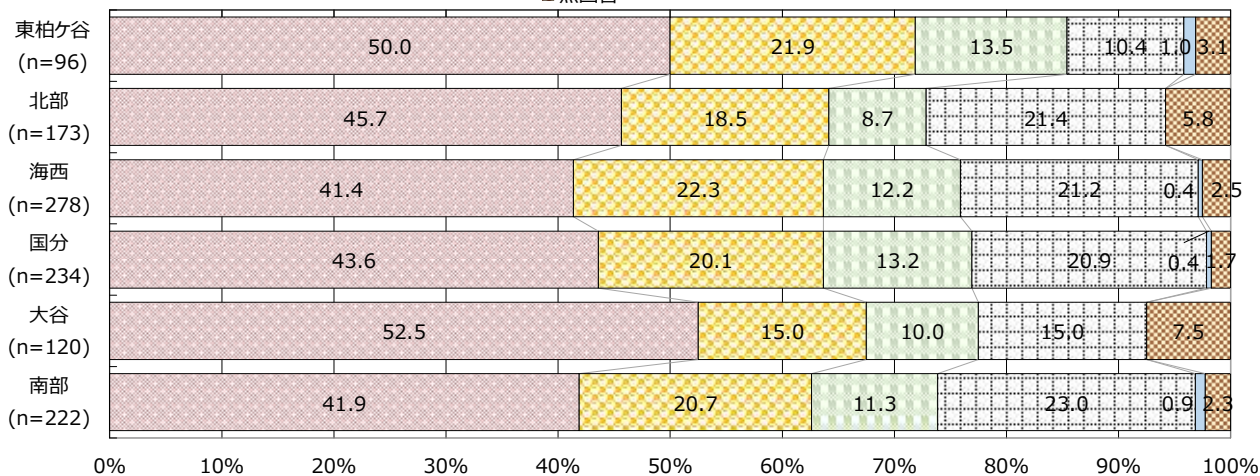
Q8-1 各地域・時代によるニーズの変化や将来的な財源の確保等の様々な社会情勢に対応するために現在ある公共施設（サービス）が廃止や別の用途へ転用される場合には、どのような理由があれば納得できると思いますか。

【全体の回答傾向】

- ・施設の廃止や転用の納得できる理由については、すべての地域で「稼働率が低い又は利用者数が少ない」が最も多くなっています。
- ・東柏ヶ谷地域、海西地域では、次いで「近隣施設（民間施設含む）で補完（代替）が可能である」、「複合化してサービスが維持される」となっており、北部地域、国分地域、南部地域ではこの順序が逆に、また、大谷地域ではどちらも同じ割合となっています。

Q8 施設の廃止や転用の納得できる理由

- 稼働率が低い又は利用者数が少ない
- 近隣施設（民間施設含む）で補完（代替）が可能である
- 維持管理費が高く財政負担が大きい
- 複合化してサービスが維持される
- その他
- 無回答



4. 公共施設からみた、海老名市に住み続けたいと思える要素についてお聞きします。

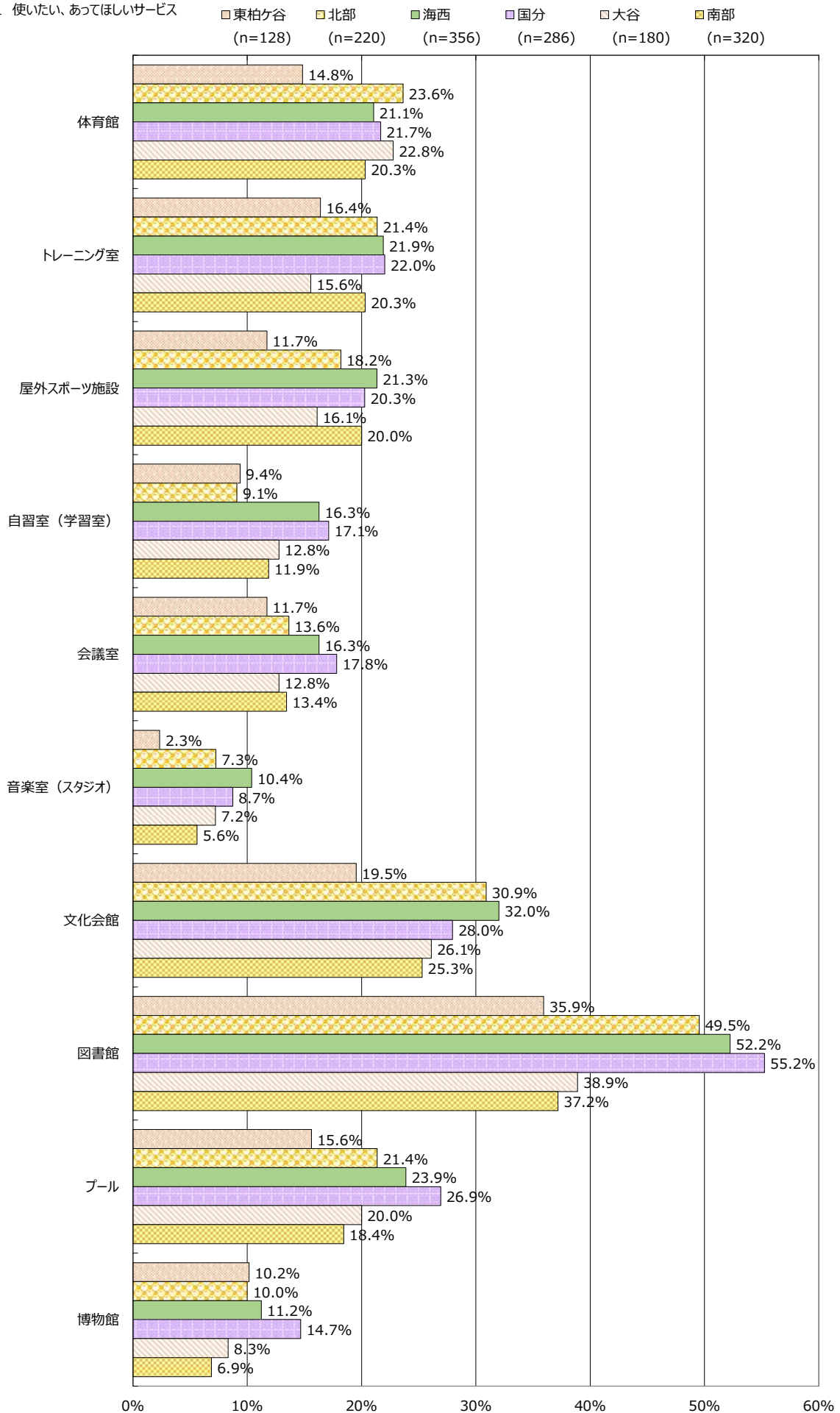
Q9-1 財政状況等の課題はありますが、今後も質の高い市民サービスを提供していくにあたり、あなたが求めるサービス内容や傾向を把握したいため、具体的にどのような公共施設（サービス）があなたにとって必要かお答えください。

（あなたが使いたい、あってほしいサービス複数回答）

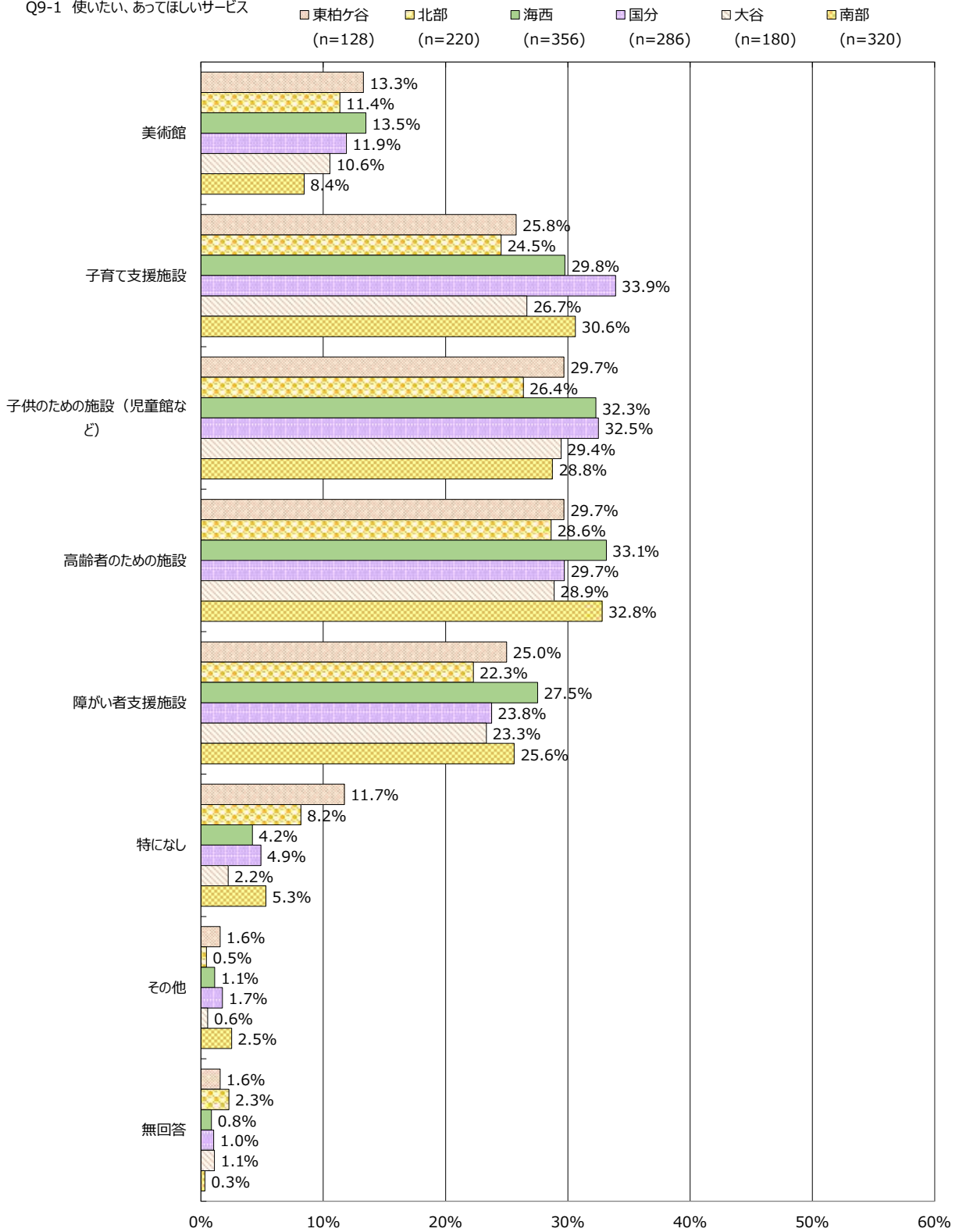
【全体の回答傾向】

- ・使いたい、あってほしいサービスとして、東柏ヶ谷地域では、「図書館」（35.9%）が最も多く、次いで「子供のための施設（児童館など）」（29.7%）、「高齢者のための施設」（29.7%）、「子育て支援施設」（25.8%）となっています。
- ・北部地域では、「図書館」（49.5%）が最も多く、次いで「文化会館」（30.9%）、「高齢者のための施設」（28.6%）、「子供のための施設（児童館など）」（26.4%）となっています。
- ・海西地域では、「図書館」（52.2%）が最も多く、次いで「高齢者のための施設」（33.1%）、「子供のための施設（児童館など）」（32.3%）、「文化会館」（32.0%）となっています。
- ・国分地域では、「図書館」（55.2%）が最も多く、次いで「子育て支援施設」（33.9%）、「子供のための施設（児童館など）」（32.5%）、「高齢者のための施設」（29.7%）となっています。
- ・大谷地域では、「図書館」（38.9%）が最も多く、次いで「子供のための施設（児童館など）」（29.4%）、「高齢者のための施設」（28.9%）、「子育て支援施設」（26.7%）となっています。
- ・南部地域では、「図書館」（37.2%）が最も多く、次いで「高齢者のための施設」（32.8%）、「子育て支援施設」（30.6%）、「子供のための施設（児童館など）」（28.8%）となっています。

Q9-1 使いたい、あってほしいサービス



Q9-1 使いたい、あってほしいサービス



Ⅲ 世帯分類別クロス

1. 公共施設の利用状況についてお伺いします

Q2-1 各施設の利用頻度はどのくらいですか。

【コミュニティセンター・文化センター】

- ・「年に数回」以上の利用についてみると、18歳未満の家族がいない世帯よりも18歳未満の家族がいる世帯の方が利用割合が高く、特に「年に数回」の利用でその差が大きくなっています。

【ビナレッジ・ビナスポ（市民活動センター）】

- ・「年に数回」以上の利用についてみると、18歳未満の家族がいない世帯よりも18歳未満の家族がいる世帯の方が利用割合が高くなっていますが、「ほぼ毎日～週に数回」の利用については、18歳未満の家族がいない世帯の方が多くなっています。

【図書館】

- ・「年に数回」以上の利用についてみると、18歳未満の家族がいない世帯よりも18歳未満の家族がいる世帯の方が利用割合が高く、特に「年に数回」、「月に数回」の利用でその差が大きくなっています。

【文化会館】

- ・「年に数回」以上の利用についてみると、18歳未満の家族がいない世帯よりも18歳未満の家族がいる世帯の方が利用割合が高く、特に「年に数回」の利用でその差が大きくなっています。

【市民ギャラリー】

- ・「年に数回」以上の利用についてみると、18歳未満の家族がいない世帯と18歳未満の家族がいる世帯で利用割合の差はほとんどなく、いずれも10%未満となっています。

【体育館】

- ・「年に数回」以上の利用についてみると、18歳未満の家族がいない世帯よりも18歳未満の家族がいる世帯の方が利用割合が高く、特に「年に数回」、「月に数回」の利用でその差が大きくなっています。

【プール】

- ・「年に数回」以上の利用についてみると、18歳未満の家族がいない世帯よりも18歳未満の家族がいる世帯の利用割合が高くなっています。

【野球場】

- ・「年に数回」以上の利用についてみると、18歳未満の家族がいない世帯よりも18歳未満の家族がいる世帯の方が利用割合は高くなっていますが、いずれの世帯も10%未満です。

【競技場】

- ・「年に数回」以上の利用についてみると、18歳未満の家族がいない世帯よりも18歳未満の家族がいる世帯の方が利用割合は高くなっていますが、いずれの世帯も10%未満です。

【テニスコート】

- ・「年に数回」以上の利用についてみると、18歳未満の家族がいない世帯よりも18歳未満の家族がいる世帯の方が利用割合は高くなっていますが、いずれの世帯も10%未満です。

【医療センター】

- ・「年に数回」以上の利用についてみると、18歳未満の家族がいない世帯よりも18歳未満の家族がいる世帯の方が利用割合は高く、特に「年に数回」の利用でその差が大きくなっています。

【こどもセンター】

- ・「年に数回」以上の利用についてみると、18歳未満の家族がいない世帯はほとんど利用していません。

【総合福祉会館】

- ・「年に数回」以上の利用についてみると、18歳未満の家族がいない世帯と18歳未満の家族がいる世帯のいずれも10%未満となっていますが、18歳未満の家族がいない世帯の方が「月に数回」の利用割合が高くなっています。

【高齢者生きがい会館】

- ・「年に数回」以上の利用についてみると、18歳未満の家族がいない世帯よりも18歳未満の家族がいる世帯の方が利用割合が高くなっています。

【中央公園地下駐車場】


- ・「年に数回」以上の利用についてみると、18歳未満の家族がいる世帯よりも18歳未満の家族がいない世帯の方が利用割合が高くなっています。

【駅駐輪場】

- ・「年に数回」以上の利用についてみると、18歳未満の家族がいない世帯よりも18歳未満の家族がいる世帯の方が利用割合が高く、特に「ほぼ毎日～週に数回」と「月に数回」の利用でその差が大きくなっています。

Q2-1 公共施設の利用頻度

■ ほぼ毎日～週に数回 ■ 月に数回 ■ 年に数回 ■ 利用していない



※無回答を除く

<利用していない（Q2-1で④を選択した）方について伺います。>

Q2-4 各施設を“利用していない”理由は何ですか。（複数回答）

【コミュニティセンター・文化センター】

- ・施設を利用しない方のうち、「施設のことをよく知らない」方の割合は、18歳未満の家族がいる世帯（18.6%）よりも18歳未満の家族がいない世帯（25.4%）の方が高くなっています。

【ビナレッジ・ビナスポ（市民活動センター）】

- ・施設を利用しない方のうち、「施設のことをよく知らない」方の割合は、18歳未満の家族がいない世帯（30.9%）と18歳未満の家族がいる世帯（32.1%）でほぼ同じとなっています。

【図書館】

- ・施設を利用しない方のうち、「施設のことをよく知らない」方の割合は、18歳未満の家族がいない世帯（6.7%）よりも18歳未満の家族がいる世帯（9.9%）の方が高くなっていますが、いずれも10%未満です。

【文化会館】

- ・施設を利用しない方のうち、「施設のことをよく知らない」方の割合は、18歳未満の家族がいない世帯（14.0%）と18歳未満の家族がいる世帯（14.9%）とでほぼ同じとなっています。

【市民ギャラリー】

- ・施設を利用しない方のうち、「施設のことをよく知らない」方の割合は、18歳未満の家族がいない世帯（26.9%）よりも18歳未満の家族がいる世帯（32.9%）の方がやや高くなっています。

【体育館】

- ・施設を利用しない方のうち、「施設のことをよく知らない」方の割合は、18歳未満の家族がいない世帯（12.4%）と18歳未満の家族がいる世帯（12.5%）とでほぼ同じとなっています。

【プール】

- ・施設を利用しない方のうち、「施設のことをよく知らない」方の割合は、18歳未満の家族がいない世帯（9.6%）と18歳未満の家族がいる世帯（10.6%）とでほぼ同じとなっています。

【野球場】

- ・施設を利用しない方のうち、「施設のことをよく知らない」方の割合は、18歳未満の家族がいない世帯（5.2%）と18歳未満の家族がいる世帯（4.8%）とでほぼ同じですが、いずれも10%未満です。

【競技場】

- ・施設を利用しない方のうち、「施設のことをよく知らない」方の割合は、18歳未満の家族がいる世帯（4.5%）よりも18歳未満の家族がいない世帯（6.7%）の方がやや高くなっていますが、いずれも10%未満です。

【テニスコート】

- ・施設を利用しない方のうち、「施設のことをよく知らない」方の割合は、18歳未満の家族がいない世帯（6.8%）と18歳未満の家族がいる世帯（6.3%）とでほぼ同じですが、いずれも10%未満です。

【医療センター】

- ・施設を利用しない方のうち、「施設のことをよく知らない」方の割合は、18歳未満の家族がいない世帯（24.2%）と18歳未満の家族がいる世帯（26.0%）とでほぼ同じとなっています。

【こどもセンター】

- ・施設を利用しない方のうち、「施設のことをよく知らない」方の割合は、18歳未満の家族がいない世帯（11.0%）よりも18歳未満の家族がいる世帯（15.7%）の方がやや高くなっています。

【総合福祉会館】

- ・施設を利用しない方のうち、「施設のことをよく知らない」方の割合は、18歳未満の家族がいない世帯（22.0%）と18歳未満の家族がいる世帯（23.9%）とでほぼ同じとなっています。

【高齢者生きがい会館】

- ・施設を利用しない方のうち、「施設のことをよく知らない」方の割合は、18歳未満の家族がいない世帯（18.3%）よりも18歳未満の家族がいる世帯（21.7%）の方がやや高くなっています。

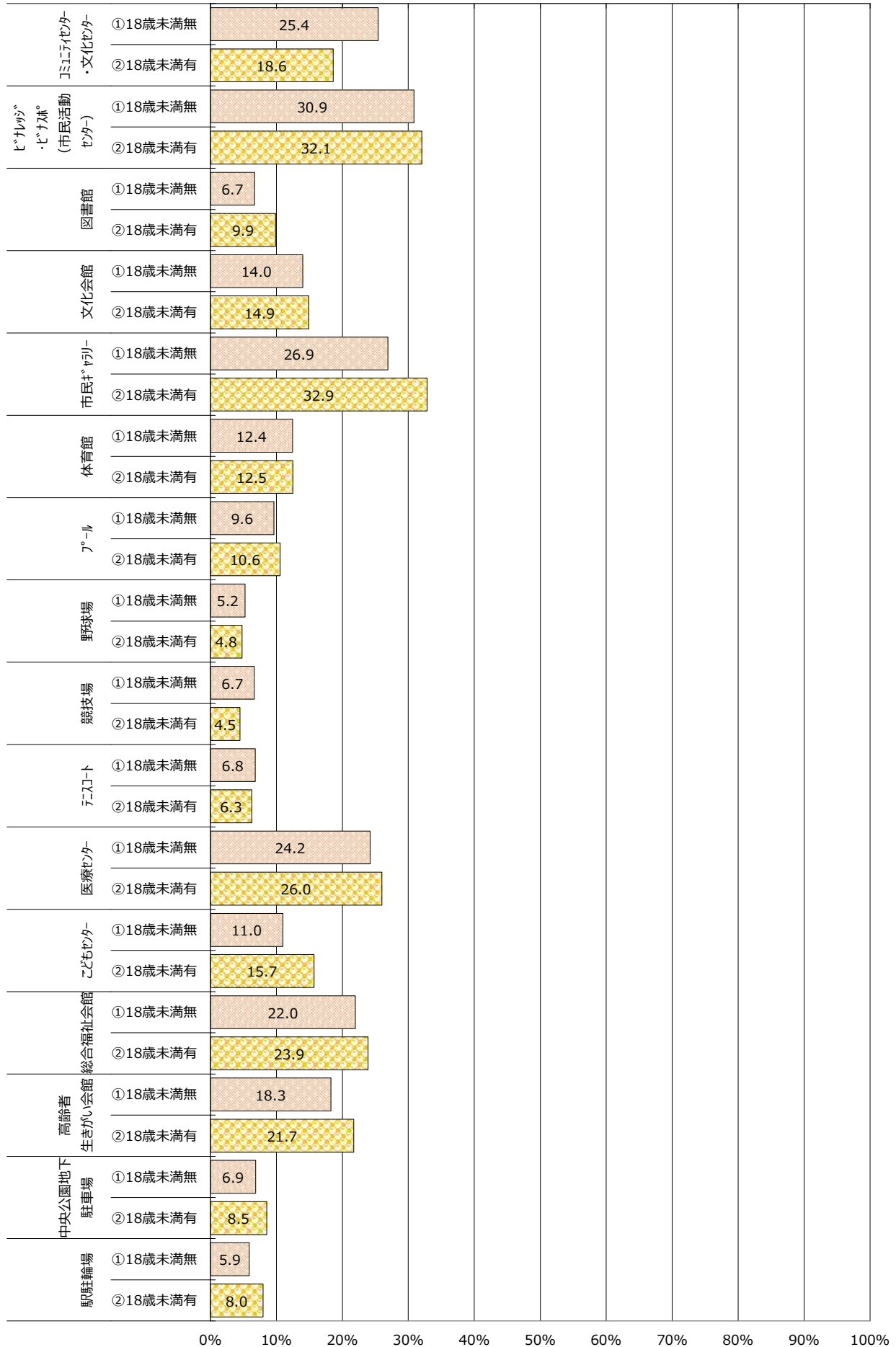
【中央公園地下駐車場】

- ・施設を利用しない方のうち、「施設のことをよく知らない」方の割合は、18歳未満の家族がいない世帯（6.9%）と18歳未満の家族がいる世帯（8.5%）でほぼ同じで、いずれも10%未満です。

【駅駐輪場】

- ・施設を利用しない方のうち、「施設のことをよく知らない」方の割合は、18歳未満の家族がいない世帯（5.9%）よりも18歳未満の家族がいる世帯（8.0%）の方がやや高くなっていますが、いずれも10%未満です。

Q2-4 施設を利用しない人のうち「施設のことをよく知らない」人の割合



2. 今後の公共施設のあり方


Q3 海老名市における公共施設の状況を踏まえて、今後の公共施設の取り扱いはどのようにすべきと考えますか。

【全体の回答傾向】

- ・ 今後の公共施設の取り扱いについては、18歳未満の家族がいない世帯と18歳未満の家族がいる世帯のいずれも、「公共施設にかかるコストは減らすが、他の行政サービスは現状を維持する」が最も多くなっています。
- ・ 次いで多い回答は、18歳未満の家族がいない世帯では、「公共施設にかかるコストとともに、他の行政サービスについても減らす」、「公共施設にかかるコストを維持し、他の行政サービスは減らす」の順ですが、18歳未満の家族がいる世帯では逆になっています。

Q3 今後の公共施設の取り扱い

- 公共施設にかかるコストを維持し、他の行政サービスは減らす
- 公共施設にかかるコストは減らすが、他の行政サービスは現状を維持する
- 公共施設にかかるコストとともに、他の行政サービスについても減らす
- 住民負担や借金を増やしても、公共施設を現状のまま維持する
- その他
- 無回答



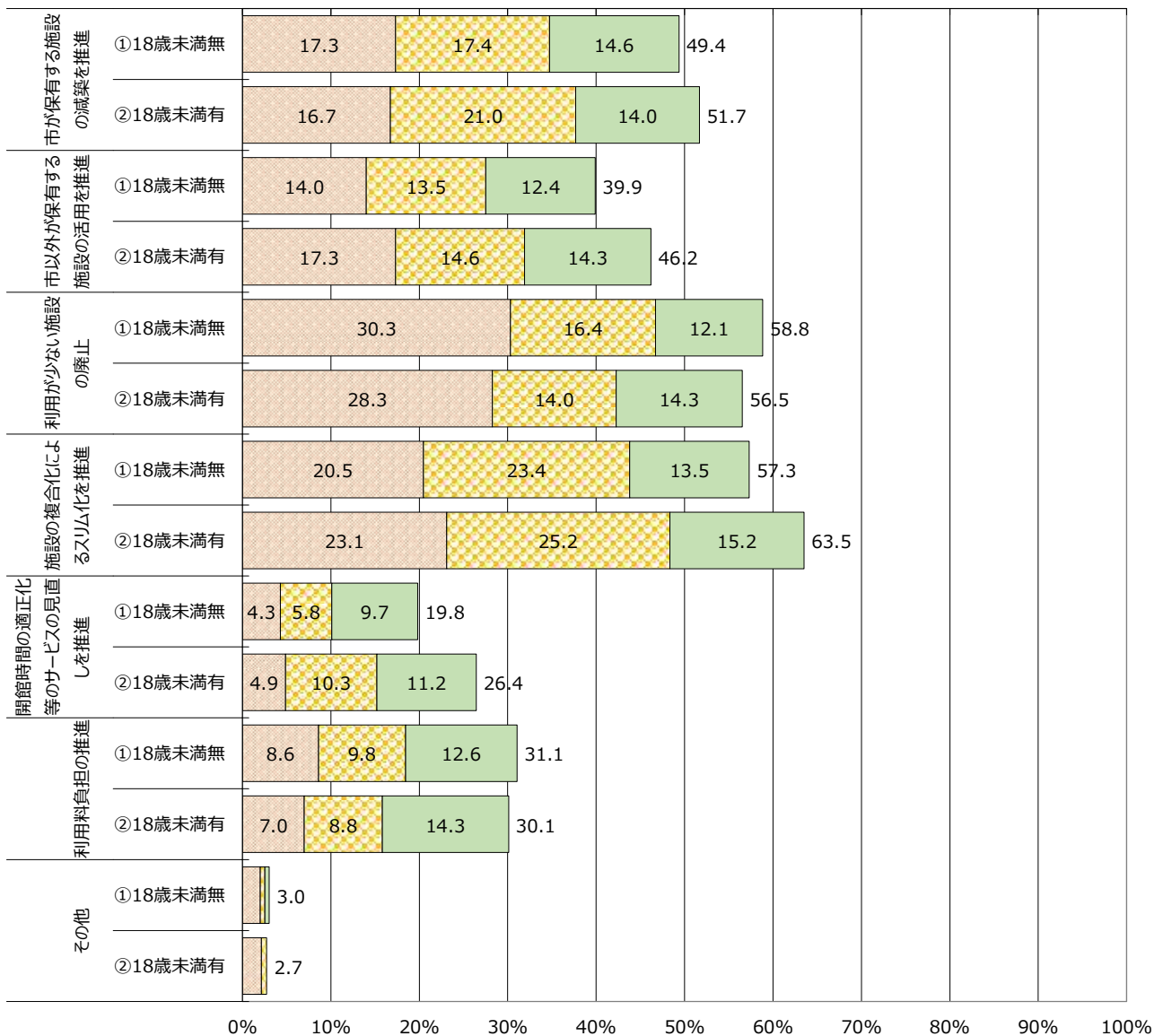
Q4 公共施設にかかるコストを減らす方法として、以下のような方法が考えられますが、どれが望ましいと考えますか。（複数回答。最も望ましいと考える方法から順番に最大3つまで）

【全体の回答傾向】

- ・ 公共施設にかかるコスト削減方法については、18歳未満の家族がいない世帯では「利用が少ない施設の廃止」(58.8%)が最も多く選ばれており、18歳未満の家族がいる世帯では「施設の複合化によるスリム化を推進」(63.5%)が最も多く選ばれています。
- ・ 1番目に選ばれているのは、18歳未満の家族がいない世帯と18歳未満の家族がいる世帯のいずれも「利用が少ない施設の廃止」(各30.3%、28.3%)が最も多く、2番目に選ばれているのはいずれも「施設の複合化によるスリム化を推進」(各23.4%、25.2%)となっています。

Q4 公共施設にかかるコスト削減方法

□ 1番目 □ 2番目 □ 3番目



Q5 財政的な余裕がなくなっていく中で、今後は、大規模改修や更新（建替）を行う施設の優先度をつけていくことが重要となってきます。そこで、現在、対象を限定せずに利用されている公共施設について、あなたの考える優先度（必要性）をお答えください。

【コミュニティセンター・文化センター】

- ・“優先度が高い”（「非常に優先度が高い」「優先度が高い」「どちらかといえば優先度が高い」の合計）の割合は、18歳未満の家族がいない世帯では63.0%、18歳未満の家族がいる世帯では69.6%となっています。

【ビナレッジ・ビナスポ（市民活動センター）】

- ・“優先度が高い”の割合は、18歳未満の家族がいない世帯では52.4%、18歳未満の家族がいる世帯では57.4%となっています。

【図書館】

- ・“優先度が高い”の割合は、18歳未満の家族がいない世帯では76.9%、18歳未満の家族がいる世帯では90.6%となっており、特に、「非常に優先度が高い」で差が大きくなっています。

【文化会館】

- ・“優先度が高い”の割合は、18歳未満の家族がいない世帯では71.0%、18歳未満の家族がいる世帯では77.8%となっています。

【市民ギャラリー】

- ・“優先度が高い”の割合は、18歳未満の家族がいない世帯では30.1%、18歳未満の家族がいる世帯では29.5%となっています。

【体育館】

- ・“優先度が高い”の割合は、18歳未満の家族がいない世帯では69.9%、18歳未満の家族がいる世帯では81.5%となっており、特に、「非常に優先度が高い」で差が大きくなっています。

【プール】

- ・“優先度が高い”の割合は、18歳未満の家族がいない世帯では63.9%、18歳未満の家族がいる世帯では80.5%となっており、特に、「非常に優先度が高い」で差が大きくなっています。

【野球場】

- ・“優先度が高い”の割合は、18歳未満の家族がいない世帯では50.0%、18歳未満の家族がいる世帯では56.5%となっており、特に、「非常に優先度が高い」で差が大きくなっています。

【競技場】

- ・“優先度が高い”の割合は、18歳未満の家族がいない世帯では54.5%、18歳未満の家族がいる世帯では60.8%となっており、特に、「非常に優先度が高い」で差が大きくなっています。

【テニスコート】

- ・“優先度が高い”の割合は、18歳未満の家族がいない世帯では44.2%、18歳未満の家族がいる世帯では51.7%となっており、特に、「非常に優先度が高い」で差が大きくなっています。

【医療センター】

- ・“優先度が高い”の割合は、18歳未満の家族がいない世帯では78.3%、18歳未満の家族がいる世帯では85.7%となっています。

【こどもセンター】

- ・“優先度が高い”の割合は、18歳未満の家族がいない世帯では68.2%、18歳未満の家族がいる世帯では86.0%となっており、特に、「非常に優先度が高い」で差が大きくなっています。

【総合福祉会館】

- ・“優先度が高い”の割合は、18歳未満の家族がいない世帯では65.0%、18歳未満の家族がいる世帯では68.1%となっています。

【高齢者生きがい会館】

- ・“優先度が高い”の割合は、18歳未満の家族がいない世帯では68.7%、18歳未満の家族がいる世帯では72.6%となっています。

【中央公園地下駐車場】

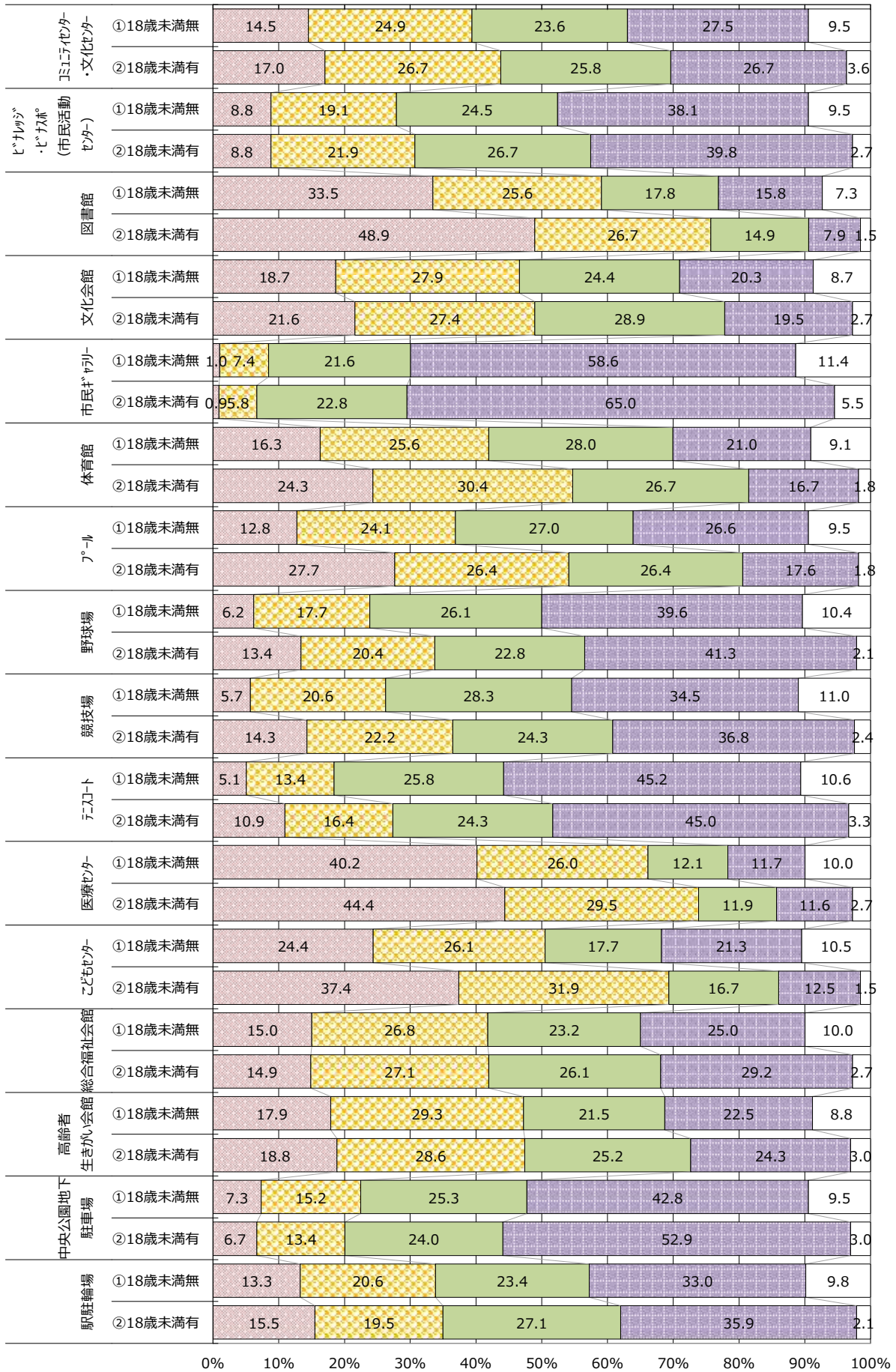
- ・“優先度が高い”の割合は、18歳未満の家族がいない世帯では47.7%、18歳未満の家族がいる世帯では44.1%となっています。

【駅駐輪場】

- ・“優先度が高い”の割合は、18歳未満の家族がいない世帯では57.2%、18歳未満の家族がいる世帯では62.0%となっています。

Q5 公共施設の優先度

非常に優先度が高い
 優先度が高い
 どちらかといえば優先度が高い
 特に優先度の評価はない
 無回答



Q6 市の施設に係るコスト負担のあり方について、どのような方法が望ましいと考えますか。

【コミュニティセンター・文化センター】

- ・18歳未満の家族がいない世帯と18歳未満の家族がいる世帯のいずれも、「両方だが『使用料等』の負担を増」の回答が最も多くなっています。
- ・18歳未満の家族がいない世帯では、次いで「両方だが『税金』の負担を増」、「『税金』で全て負担」の順となっていますが、18歳未満の家族がいる世帯では、この順序が逆になっています。

【ビナレッジ・ビナスポ（市民活動センター）】

- ・18歳未満の家族がいない世帯と18歳未満の家族がいる世帯のいずれも、「両方だが『使用料等』の負担を増」の回答が最も多くなっており、次いで「『使用料等』で全て負担」、「両方だが『税金』の負担を増」の順となっています。

【公共施設附帯の貸室（食の創造館、運動公園等）】

- ・18歳未満の家族がいない世帯と18歳未満の家族がいる世帯のいずれも、「両方だが『使用料等』の負担を増」の回答が最も多くなっており、次いで「『使用料等』で全て負担」、「両方だが『税金』の負担を増」の順となっています。

【文化会館】

- ・18歳未満の家族がいない世帯と18歳未満の家族がいる世帯のいずれも、「両方だが『使用料等』の負担を増」の回答が最も多くなっています。
- ・18歳未満の家族がいない世帯では、次いで「『使用料等』で全て負担」、「両方だが『税金』の負担を増」の順となっていますが、18歳未満の家族がいる世帯では、この順序が逆になっています。

【市民ギャラリー】

- ・18歳未満の家族がいない世帯と18歳未満の家族がいる世帯のいずれも、「両方だが『使用料等』の負担を増」の回答が最も多くなっており、次いで「『使用料等』で全て負担」、「両方だが『税金』の負担を増」の順となっています。

【体育館】

- ・18歳未満の家族がいない世帯と18歳未満の家族がいる世帯のいずれも、「両方だが『使用料等』の負担を増」の回答が最も多くなっています。
- ・18歳未満の家族がいない世帯では、次いで「『使用料等』で全て負担」、「両方だが『税金』の負担を増」の順となっていますが、18歳未満の家族がいる世帯では、この順序が逆になっています。

【プール】

- ・18歳未満の家族がいない世帯と18歳未満の家族がいる世帯のいずれも、「両方だが『使用料等』の負担を増」の回答が最も多くなっています。
- ・18歳未満の家族がいない世帯では、次いで「『使用料等』で全て負担」、「両方だが『税金』の負担を増」の順となっていますが、18歳未満の家族がいる世帯では、この順序が逆になっています。

【野球場】

- ・18歳未満の家族がいない世帯と18歳未満の家族がいる世帯のいずれも、「両方だが『使用料等』の負担を増」の回答が最も多くなっており、次いで「『使用料等』で全て負担」、「両方だが『税金』の負担を増」の順となっています。

【競技場】

- ・18歳未満の家族がいない世帯と18歳未満の家族がいる世帯のいずれも、「両方だが『使用料等』の負担を増」の回答が最も多くなっており、次いで「『使用料等』で全て負担」、「両方だが『税金』の負担を増」の順となっています。

【テニスコート】

- ・18歳未満の家族がいない世帯と18歳未満の家族がいる世帯のいずれも、「両方だが『使用料等』の負担を増」の回答が最も多くなっており、次いで「『使用料等』で全て負担」、「両方だが『税金』の負担を増」の順となっています。

【総合福祉会館】

- ・18歳未満の家族がいない世帯では、「両方だが『税金』の負担を増」の割合が最も高く、次いで「両方だが『使用料等』の負担を増」、「『税金』で全て負担」の順となっています。
- ・18歳未満の家族がいる世帯では、「両方だが『使用料等』の負担を増」の割合が最も高く、次いで「両方だが『税金』の負担を増」、「『税金』で全て負担」の順となっています。

【高齢者生きがい会館】

- ・18歳未満の家族がいない世帯では、「両方だが『税金』の負担を増」の割合が最も高く、次いで「両方だが『使用料等』の負担を増」、「『税金』で全て負担」の順となっています。
- ・18歳未満の家族がいる世帯では、「両方だが『使用料等』の負担を増」の割合が最も高く、次いで「両方だが『税金』の負担を増」、「『税金』で全て負担」の順となっています。

【中央公園地下駐車場】

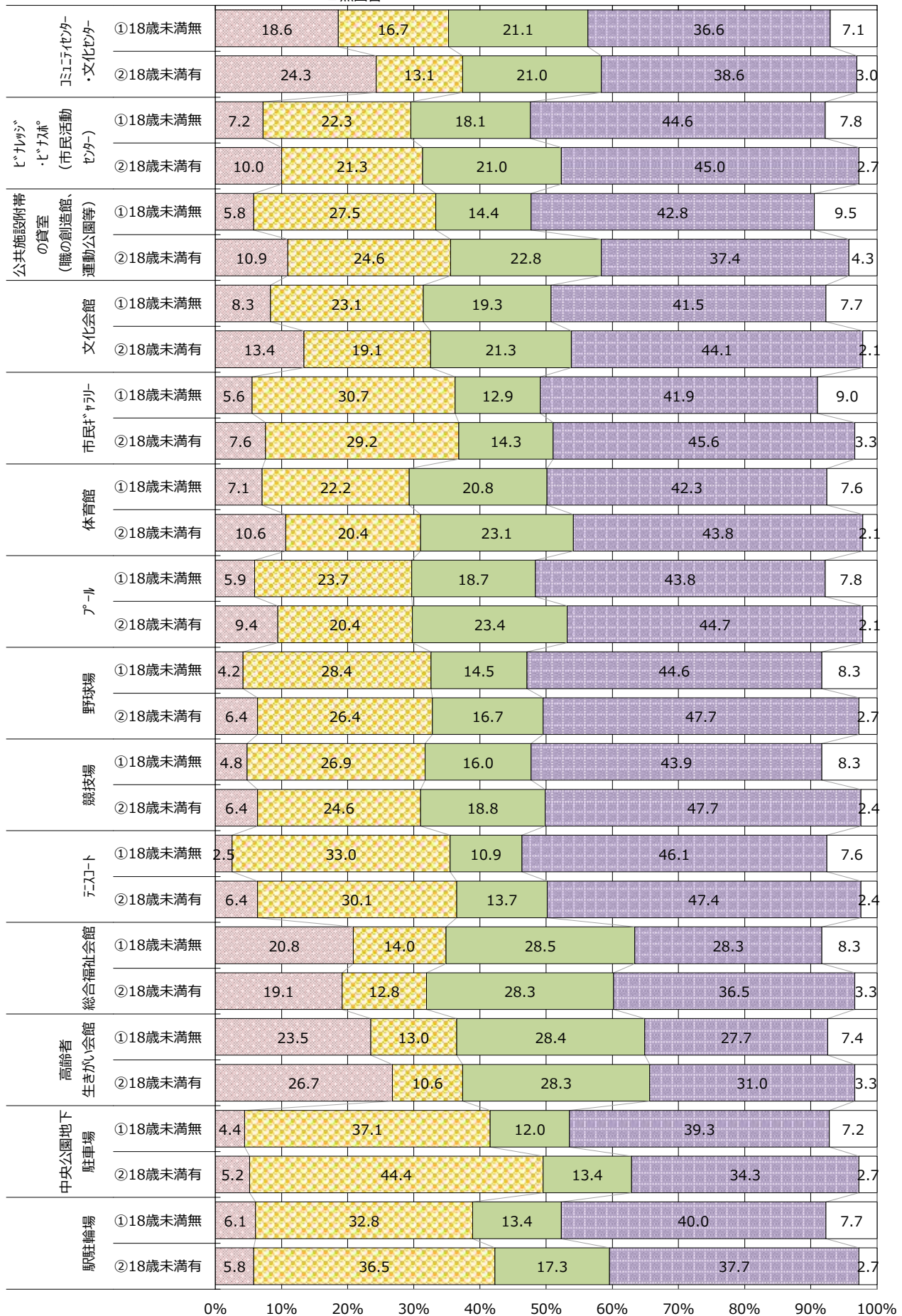
- ・18歳未満の家族がいない世帯では、「両方だが『使用料等』の負担を増」の割合が最も高く、次いで「『使用料等』で全て負担」、「両方だが『税金』の負担を増」の順となっています。
- ・18歳未満の家族がいる世帯では、「『使用料等』で全て負担」の割合が最も高く、次いで「両方だが『使用料等』の負担を増」、「両方だが『税金』の負担を増」の順となっています。

【駅駐輪場】

- ・18歳未満の家族がいない世帯と18歳未満の家族がいる世帯のいずれも、「両方だが『使用料等』の負担を増」の回答が最も多くなっており、次いで「『使用料等』で全て負担」、「両方だが『税金』の負担を増」の順となっています。

Q6 公共施設にかかるコスト負担のあり方

「税金」で全て負担
 「使用料等」で全て負担
 両方だが「税金」の負担を増
 両方だが「使用料等」の負担を増
 無回答



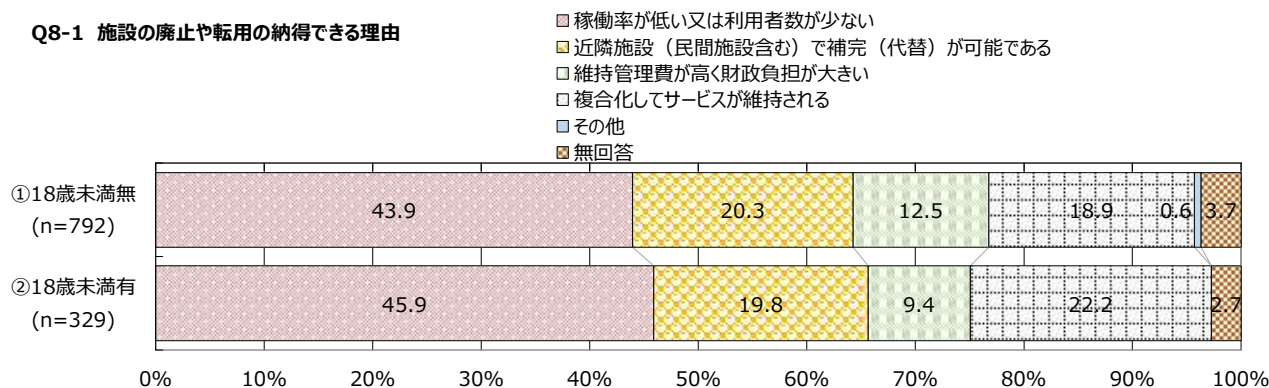
3. 施設の廃止についてお聞きします

Q8-1 各地域・時代によるニーズの変化や将来的な財源の確保等の様々な社会情勢に対応するために現在ある公共施設（サービス）が廃止や別の用途へ転用される場合には、どのような理由があれば納得できると思いますか。

【全体の回答傾向】

- ・施設の廃止や転用の納得できる理由については、18歳未満の家族がいない家庭と18歳未満の家族がいる世帯のいずれも「稼働率が低い又は利用者数が少ない」（各43.9%、45.9%）が最も多くなっています。
- ・18歳未満の家族がいない世帯では、次いで「近隣施設（民間施設含む）で補完（代替）が可能である」（20.3%）、「複合化してサービスが維持される」（18.9%）の順となっていますが、18歳未満の家族がいる世帯では、この順序が逆（各22.2%、19.8%）となっています。

Q8-1 施設の廃止や転用の納得できる理由



4. 公共施設からみた、海老名市に住み続けたいと思える要素についてお聞きします。

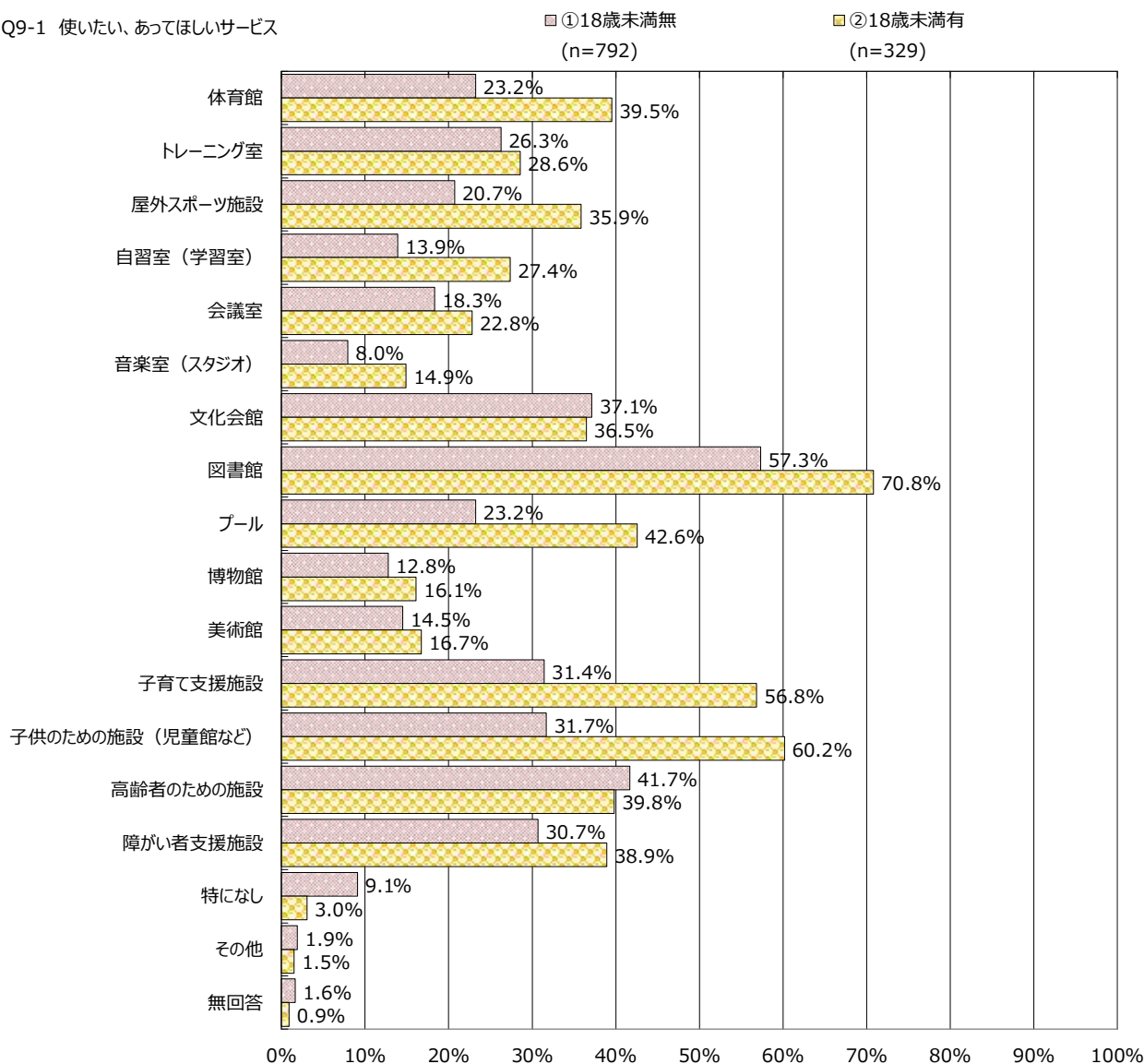
Q9-1 財政状況等の課題はありますが、今後も質の高い市民サービスを提供していくにあたり、あなたが求めるサービス内容や傾向を把握したいため、具体的にどのような公共施設（サービス）があなたにとって必要かお答えください。

（あなたが使いたい、あってほしいサービス複数回答）

【全体の回答傾向】

- ・使いたい、あってほしいサービスとして、18歳未満の家族がいない世帯と18歳未満の家族がいる世帯のいずれも「図書館」(各57.3%、70.8%)が最も多くなっています。
- ・18歳未満の家族がいない世帯では、次いで「高齢者のための施設」(41.7%)、「文化会館」(37.1%)、「子供のための施設（児童館など）」(31.7%)、「子育て支援施設」(31.4%)となっています。
- ・18歳未満の家族がいる世帯では、次いで「子供のための施設（児童館など）」(60.2%)、「子育て支援施設」(56.8%)、「高齢者のための施設」(39.8%)となっています。

Q9-1 使いたい、あってほしいサービス



IV 居住期間別クロス

1. 公共施設の利用状況についてお伺いします

Q2-1 各施設の利用頻度はどのくらいですか。

【コミュニティセンター・文化センター】

- ・「年に数回」以上の利用についてみると、居住期間が5年未満の方よりも、6年～19年の方と20年以上の方の利用割合が高くなっています。6～19年の方と20年以上の方の全体での利用割合はほぼ同じですが、20年以上の方では「ほぼ毎日～週に数回」と「月に数回」の利用割合が高くなっています。

【ビナレッジ・ビナスポ（市民活動センター）】

- ・「年に数回」以上の利用についてみると、居住期間が6年～19年の方の利用割合が最も高く、次いで20年以上の方、5年未満の方の順となっています。

【図書館】

- ・「年に数回」以上の利用についてみると、居住期間が6年～19年の方の利用割合が最も高く、次いで5年未満の方、20年以上の方の順となっています。

【文化会館】

- ・「年に数回」以上の利用についてみると、居住期間が20年以上の方の利用割合が最も高く、次いで6年～19年の方、5年未満の方の順となっています。

【市民ギャラリー】

- ・「年に数回」以上の利用についてみると、居住期間が20年以上の方の利用割合が最も高く、次いで6年～19年の方、5年未満の方の順となっていますが、いずれも10%未満です。

【体育館】

- ・「年に数回」以上の利用についてみると、居住期間が20年以上の方の利用割合が最も高く、次いで6年～19年の方、5年未満の方の順となっており、5年未満の方は10%未満です。

【プール】

- ・「年に数回」以上の利用についてみると、居住期間が6年～19年の方の利用割合が最も高く、次いで20年以上の方、5年未満の方の順となっています。

【野球場】

- ・「年に数回」以上の利用についてみると、居住期間が6年～19年の方の利用割合が最も高く、次いで20年以上の方、5年未満の方の順となっていますが、いずれも10%未満です。

【競技場】

- ・「年に数回」以上の利用についてみると、居住期間が6年～19年の方の利用割合が最も高く、次いで20年以上の方、5年未満の方の順となっていますが、いずれも10%未満です。

【テニスコート】

- ・「年に数回」以上の利用についてみると、居住期間が20年以上の方の利用割合が最も高く、次いで6年～19年の方、5年未満の方の順となっていますが、いずれも10%未満です。

【医療センター】

- ・「年に数回」以上の利用についてみると、居住期間が6年～19年の方の利用割合が最も高く、次いで20年以上の方、5年未満の方の順となっています。

【こどもセンター】

- ・「年に数回」以上の利用についてみると、居住期間が5年未満の方の利用割合が最も高く、次いで6年～19年の方、20年以上の方の順となっています。

【総合福祉会館】

- ・「年に数回」以上の利用についてみると、居住期間が20年以上の方の利用割合が最も高く、次いで6年～19年の方、5年未満の方の順となっていますが、いずれも10%未満です。

【高齢者生きがい会館】

- ・「年に数回」以上の利用についてみると、居住期間が20年以上の方の利用割合が最も高く、次いで6年～19年の方、5年未満の方の順となっています。

【中央公園地下駐車場】

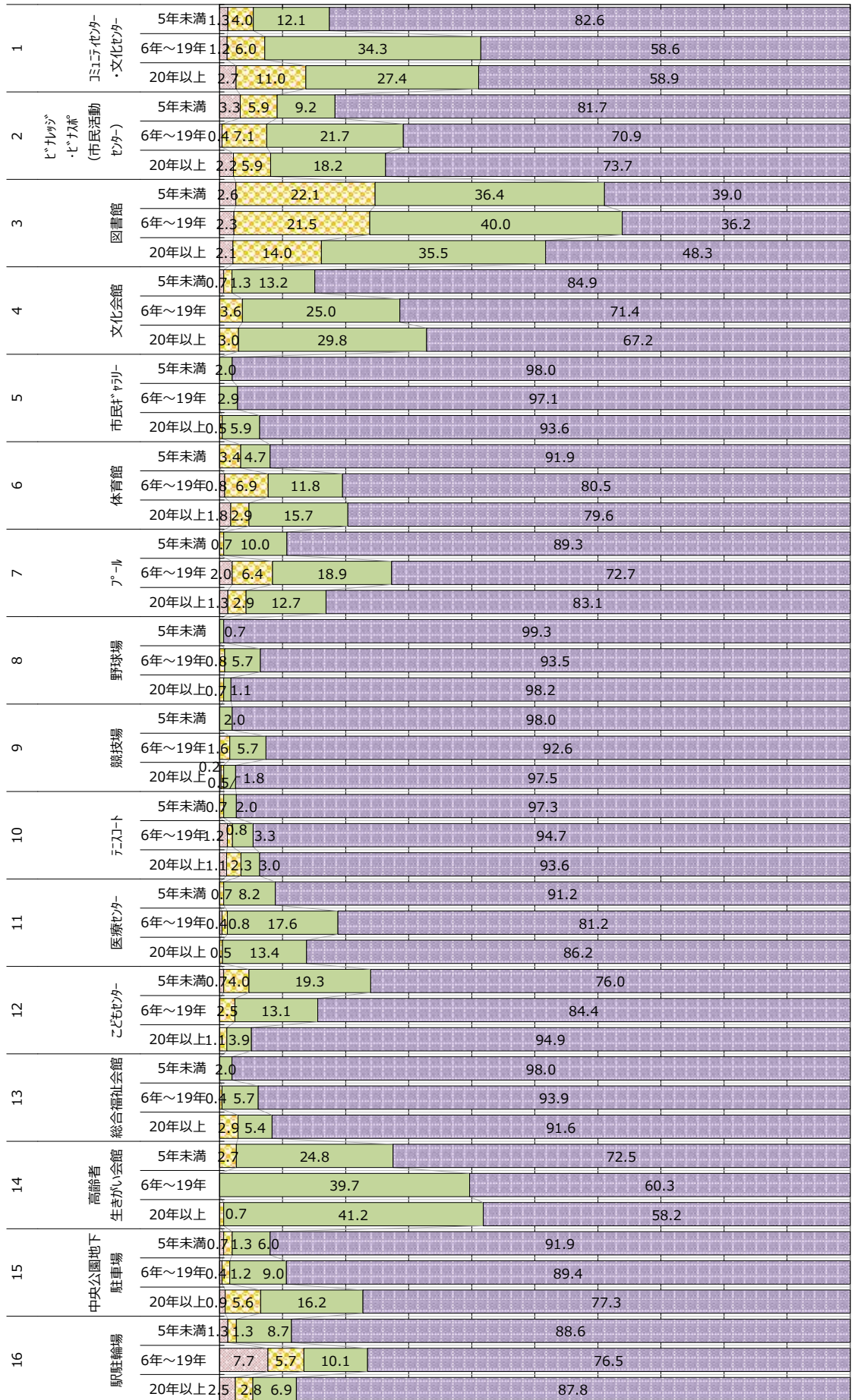
- ・「年に数回」以上の利用についてみると、居住期間が20年以上の方の利用割合が最も高く、次いで6年～19年の方、5年未満の方の順となっています。

【駅駐輪場】

- ・「年に数回」以上の利用についてみると、居住期間が6年～19年の方の利用割合が最も高く、次いで20年以上の方、5年未満の方の順となっています。

Q2-1 公共施設の利用頻度

□ほぼ毎日～週に数回 □月に数回 □年に数回 □利用していない



※無回答を除く

0% 10% 20% 30% 40% 50% 60% 70% 80% 90% 100%

<利用していない（Q2-1で④を選択した）方について伺います。>

Q2-4 各施設を“利用していない”理由は何ですか。（複数回答）

【コミュニティセンター・文化センター】

・施設を利用しない方のうち、「施設のことをよく知らない」方の割合は、居住期間が5年未満の方では48.8%、6年～19年の方では17.7%、20年以上の方では15.6%となっています。

【ビナレッジ・ビナスポ（市民活動センター）】

・施設を利用しない方のうち、「施設のことをよく知らない」方の割合は、居住期間が5年未満の方では52.0%、6年～19年の方では18.3%、20年以上の方では19.3%となっています。

【図書館】

・施設を利用しない方のうち、「施設のことをよく知らない」方の割合は、居住期間が5年未満の方では15.0%、6年～19年の方では5.3%、20年以上の方では6.2%となっています。

【文化会館】

・施設を利用しない方のうち、「施設のことをよく知らない」方の割合は、居住期間が5年未満の方では31.8%、6年～19年の方では13.6%、20年以上の方では7.4%となっています。

【市民ギャラリー】

・施設を利用しない方のうち、「施設のことをよく知らない」方の割合は、居住期間が5年未満の方では50.0%、6年～19年の方では30.4%、20年以上の方では20.6%となっています。

【体育館】

・施設を利用しない方のうち、「施設のことをよく知らない」方の割合は、居住期間が5年未満の方では29.2%、6年～19年の方では11.6%、20年以上の方では6.5%となっています。

【プール】

・施設を利用しない方のうち、「施設のことをよく知らない」方の割合は、居住期間が5年未満の方では29.9%、6年～19年の方では7.7%、20年以上の方では3.7%となっています。

【野球場】

・施設を利用しない方のうち、「施設のことをよく知らない」方の割合は、居住期間が5年未満の方では12.2%、6年～19年の方では3.5%、20年以上の方では3.5%となっています。

【競技場】

・施設を利用しない方のうち、「施設のことをよく知らない」方の割合は、居住期間が5年未満の方では15.1%、6年～19年の方では4.4%、20年以上の方では3.5%となっています。

【テニスコート】

- ・施設を利用しない方のうち、「施設のことをよく知らない」方の割合は、居住期間が5年未満の方では15.9%、6年～19年の方では4.7%、20年以上の方では4.4%となっています。

【医療センター】

- ・施設を利用しない方のうち、「施設のことをよく知らない」方の割合は、居住期間が5年未満の方では42.5%、6年～19年の方では20.6%、20年以上の方では20.6%となっています。

【こどもセンター】

- ・施設を利用しない方のうち、「施設のことをよく知らない」方の割合は、居住期間が5年未満の方では16.7%、6年～19年の方では13.6%、20年以上の方では10.4%となっています。

【総合福祉会館】

- ・施設を利用しない方のうち、「施設のことをよく知らない」方の割合は、居住期間が5年未満の方では35.8%、6年～19年の方では20.5%、20年以上の方では19.0%となっています。

【高齢者生きがい会館】

- ・施設を利用しない方のうち、「施設のことをよく知らない」方の割合は、居住期間が5年未満の方では26.9%、6年～19年の方では18.1%、20年以上の方では16.9%となっています。

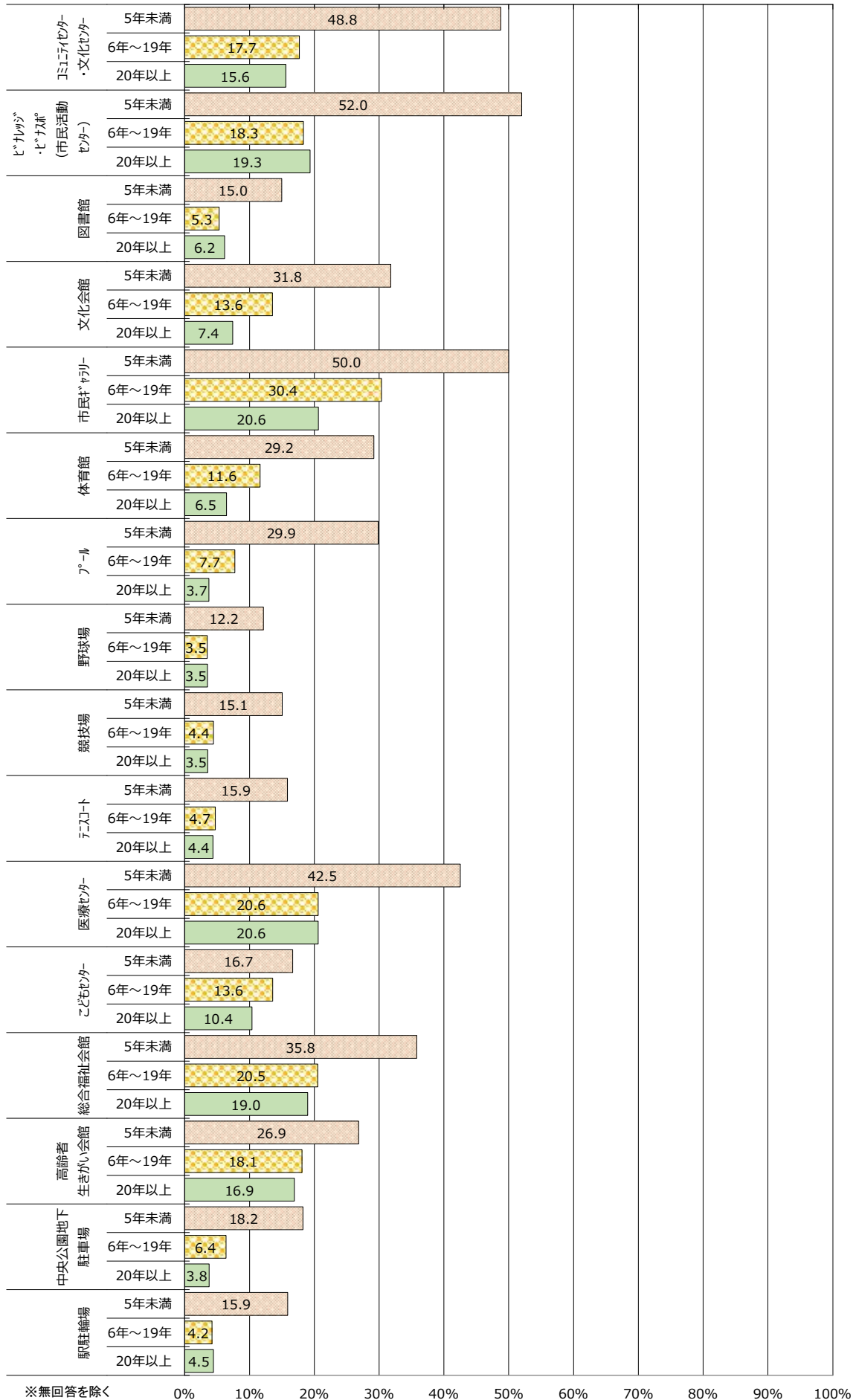
【中央公園地下駐車場】

- ・施設を利用しない方のうち、「施設のことをよく知らない」方の割合は、居住期間が5年未満の方では18.2%、6年～19年の方では6.4%、20年以上の方では3.8%となっています。

【駅駐輪場】

- ・施設を利用しない方のうち、「施設のことをよく知らない」方の割合は、居住期間が5年未満の方では15.9%、6年～19年の方では4.2%、20年以上の方では4.5%となっています。

Q2-4 施設を利用しない人のうち「施設のことをよく知らない」人の割合



※無回答を除く

2. 公共施設からみた、海老名市に住み続けたいと思える要素についてお聞きします。

Q9-1 財政状況等の課題はありますが、今後も質の高い市民サービスを提供していくにあたり、あなたが求めるサービス内容や傾向を把握したいため、具体的にどのような公共施設（サービス）があなたにとって必要かお答えください。

（あなたが使いたい、あってほしいサービス複数回答）

【全体の回答傾向】

- ・使いたい、あってほしいサービスとして、居住期間が5年未満、6年～19年、20年以上のいずれの方も、「図書館」（各67.3%、57.0%、57.1%）が最も多くなっています。
- ・5年未満の方では、次いで「子供のための施設（児童館など）」（52.7%）、「子育て支援施設」（51.5%）、「プール」（32.1%）、「トレーニング室」（32.1%）の順となっています。
- ・6年～19年の方では、次いで「子供のための施設（児童館など）」（45.4%）、「子育て支援施設」（42.3%）、「高齢者のための施設」（38.6%）の順となっています。
- ・20年以上の方では、次いで「高齢者のための施設」（45.5%）、「文化会館」（39.8%）、「障がい者支援施設」（33.9%）の順となっています。

Q9-1 使いたい、あってほしいサービス

