

令和元年度

# 海老名市政アンケート調査結果



海老名市イメージキャラクター えび~にゃ



海老名市 市民協働部 市民相談課 相談係

(本庁舎2階北側)

TEL046-235-4567 (直通)



はじめに

日頃、市政運営にご理解とご協力をいただき、誠にありがとうございます。

現在、海老名市では「住みたい 住み続けたいまち 海老名」の実現をめざし、継続的にまちづくりを進めております。

今回のアンケート調査は、市民のみなさまのご意見を伺い、今後の市政の運営に役立てていくことを目的に実施をいたしました。

この報告書は、本年5月に18歳以上の市民のみなさまの中から、3,000人の方に調査協力をお願いし、回答をいただいた結果です。

調査結果につきましては、真摯に受けとめ、今後、市政を進めていくための基礎資料として活用させていただきます。

今回の調査にあたりまして、ご協力をいただきました市民の皆さまに厚くお礼を申し上げますとともに、今後も市政に対する一層のご理解とご協力をお願い申し上げます。

令和元年9月

海老名市長 内野 優

# 目 次



I. 調査の概要	1
II. 調査票・単純集計結果	
1. 調査票と単純集計結果	4
III. 調査結果の分析	
1. 調査回答者の特性	26
2. 定住性・生活環境	
(1) 居住年数	30
(2) 住まいに対する考え方	31
(3) 定住意向・転出意向	32
(4) 市内に住みたい理由	33
(5) 市外に移りたい理由	34
(6) 生活環境と施策の満足度	35
3. ごみ減量化	
(1) 家庭ごみの一部有料化実施の周知度について	39
4. 市内産農畜産物	
(1) 市内産農畜産物で知っているもの	40
(2) 市内産農畜産物の購入頻度	41
(3) 購入場所	42
(4) 購入理由	43
(5) 購入しやすい条件	43
5. 公共交通	
(1) バスや鉄道の利用頻度	44
(2) レジャー、買い物の移動手段	45
6. まちづくり	46
7. 防災備蓄・災害対策	
(1) 市の防災対策	47
(2) 災害対策	48

8. 広報・情報化	
(1) 情報源	50
(2) 情報のわかりやすさ	51
9. 男女共同参画	
(1) 男女共同参画に関する言葉について	52
(2) LGBTについて	53
(3) 男女の地位	54
10. 振り込め詐欺の発生状況について	55
11. 海老名市都市間交流協会	56
12. ラグビーワールドカップ	57
13. 子育て支援の満足度	58
14. 健康維持について	59
15. EBINAダンスについて	60



# I. 調査の概要





## 1 調査の目的

この調査は、市政に対する市民意識の傾向を把握し、多様化している市民の意見・要望などを調査分析することにより、今後の政策形成の基礎資料とするために、2年に1回、隔年で実施しております。併せて、市政への直接的な市民参加を促進するものです。

## 2 調査の内容

- (1) 定住性 (2) 生活環境 (3) 住宅政策 (4) 家庭ごみ (5) 農畜産物  
 (6) 公共交通 (7) まちづくり (8) 防災備蓄 (9) 災害対策 (10) 広報・情報化  
 (11) 男女共同参画 (12) 振り込め詐欺 (13) 海老名市都市間交流協会  
 (14) ラグビーワールドカップ (15) 子育て (16) 健康維持 (17) EBINA ダンス

## 3 調査の設計

- (1) 調査地域 : 海老名市全域  
 (2) 調査対象 : 海老名市在住の満18歳以上の市民  
 (3) 標本数 : 3,000人  
 (4) 抽出方法 : 等間隔単純無作為抽出法(市の電算機より抽出)  
 (5) 母集団 : 海老名市住民基本台帳及び外国人登録原票  
 (6) 調査方法 : 郵送  
 (7) 調査期間 : 令和元年5月15日～5月31日

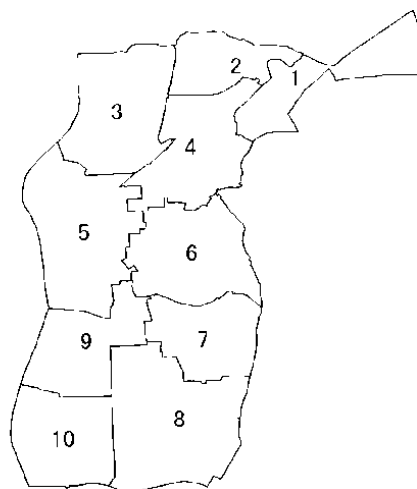
## 4 地域区分

調査結果の集計にあたっては、表1及び図のとおり10地域に区分した。

表1 地域区分一覧表

1	柏ヶ谷地域	柏ヶ谷、東柏ヶ谷1～6丁目
2	上今泉地域	上今泉、上今泉1～6丁目
3	上郷・下今泉地域	上郷、上郷1～4丁目、下今泉、下今泉1～5丁目、扇町、泉、めぐみ町
4	国分地域	中央1～3丁目、国分南1～4丁目 国分北1～4丁目、望地1～2丁目、勝瀬
5	海西地域	河原口、さつき町、中新田、中新田1～5丁目
6	大谷地域	大谷、大谷北1～4丁目、大谷南1～5丁目、国分寺台1～5丁目、浜田町
7	杉久保地域	杉久保北1～5丁目、杉久保南1～5丁目
8	本郷地域	上河内、中河内、本郷
9	社家地域	社家、今里
10	門沢橋地域	中野、門沢橋1～6丁目

1	柏ヶ谷地域
2	上今泉地域
3	上郷・下今泉地域
4	国分地域
5	海西地域
6	大谷地域
7	杉久保地域
8	本郷地域
9	社家地域
10	門沢橋地域



## 5 回収結果

### 有効回答者内訳

#### (1) 性別

性別	人数	割合%
男性	633	45.9
女性	741	53.7
無回答	6	0.4
合計	1,380	100.0

#### (2) 年齢別

年齢	人数	割合%
18～24 歳	65	4.7
25～29 歳	49	3.6
30～39 歳	169	12.2
40～49 歳	236	17.1
50～59 歳	204	14.8
60～64 歳	104	7.5
65～74 歳	285	20.7
75 歳以上	262	19.0
無回答	6	0.4
合計	1,380	100.0



## (3) 地域別

\*調査対象人口は令和元年4月1日現在

地域等	調査対象 人口	(構成比)	対象者数	回答数	回収率
総数	111,477人	(100.0%)	3,000人	1,380人	46.0%
柏ヶ谷地域	18,986人	(17.0%)	509人	220人	43.2%
上今泉地域	10,825人	(9.7%)	294人	133人	45.2%
上郷・下今泉地域	7,180人	(6.4%)	196人	88人	44.9%
国分地域	21,245人	(19.0%)	582人	283人	48.6%
海西地域	15,792人	(14.2%)	406人	179人	44.1%
大谷地域	13,933人	(12.5%)	383人	194人	50.7%
杉久保地域	8,016人	(7.2%)	215人	91人	42.3%
本郷地域	2,735人	(2.5%)	73人	37人	50.7%
社家地域	5,663人	(5.1%)	151人	74人	49.0%
門沢橋地域	7,102人	(6.4%)	191人	73人	38.2%
居住地域無回答					8人

\*居住地域の設問に対して、無回答が8人いたため、各地域の回答数の合計は、総数 1,380人から無回答8人を除く 1,372人となっています。

## 6 この報告書の見方

- (1) 図表中のNは回答者数です。
- (2) 回答比率(%)は、Nを基数とした百分率で表し、小数点以下第2位を四捨五入しています。  
回答比率を100%としているため、カテゴリの中で小数点以下第1位で加減をしている場合があります。
- (3) 1つの設問に2つ以上選択回答できる「複数回答」の場合には、回答比率の合計が100%を超えます。
- (4) 調査結果の分析の文章には、図表に掲載されている以外の比率も使用しています。



## Ⅱ. 調査票・単純集計結果





【フェイスシート】 <あなた自身のことについてお聞きします。>

【問1】あなたの性別はどちらですか。

	今回	前回
1. 男性	45.9 (633)	46.9 (710)
2. 女性	53.7 (741)	52.6 (796)
無回答	0.4 (6)	0.5 (7)

【問2】あなたの年齢はおいくつですか。

	今回	前回
1. 18～24歳	4.7 (65)	3.6 (54)
2. 25～29歳	3.6 (49)	3.3 (50)
3. 30～39歳	12.2 (169)	12.6 (190)
4. 40～49歳	17.1 (236)	18.4 (278)
5. 50～59歳	14.8 (204)	14.4 (218)
6. 60～64歳	7.5 (104)	9.3 (141)
7. 65～74歳	20.7 (285)	22.5 (342)
8. 75歳以上	19.0 (262)	15.4 (233)
無回答	0.4 (6)	0.5 (7)

【問3】あなたのお住まいの地域は、どちらですか。

	今回	前回
1. 柏ヶ谷地域（東柏ヶ谷、柏ヶ谷）	15.9 (220)	15.9 (241)
2. 上今泉地域	9.6 (133)	9.9 (150)
3. 上郷・下今泉地域（上郷、下今泉、扇町、泉、めぐみ町）	6.4 (88)	5.5 (83)
4. 国分地域（中央、国分南、国分北、望地、勝瀬）	20.4 (283)	19.8 (298)
5. 海西地域（河原口、さつき町、中新田）	13.0 (179)	14.2 (215)
6. 大谷地域（大谷、大谷北、大谷南、国分寺台、浜田町）	14.1 (194)	14.5 (219)
7. 杉久保地域（杉久保北、杉久保南）	6.6 (91)	7.9 (120)
8. 本郷地域（上河内、中河内、本郷）	2.7 (37)	2.6 (40)
9. 社家地域（社家、今里）	5.4 (74)	4.3 (65)
10. 門沢橋地域（中野、門沢橋）	5.3 (73)	5.0 (76)
無回答	0.6 (8)	0.4 (6)

【問4】あなたが現在海老名市で一緒に暮らしている家族の構成はどれですか。該当する数字を右側の記入欄に記入してください。

	今回	前回
1. 単身世帯	9.6 (132)	10.3 (156)
2. 夫婦のみ	32.3 (446)	28.8 (435)
3. 二世帯世帯（親と子）	47.2 (652)	49.2 (745)
4. 三世帯世帯（親と子と孫）	6.8 (94)	7.6 (115)
5. その他	3.5 (48)	3.5 (53)
無回答	0.6 (8)	0.6 (9)

【問5】あなたの職業は、次のどれですか。主なものを一つ選んで該当する数字を右側の記入欄に記

	今回	前回
1. 自営業	5.5 (76)	5.9 (89)
2. 会社員等 (パート、アルバイト含む)	48.2 (665)	45.0 (680)
3. 学生	2.4 (33)	2.0 (30)
4. 専業主婦・主夫	18.2 (251)	22.5 (341)
5. 無職	24.4 (336)	22.2 (336)
無回答	1.3 (19)	2.4 (37)

<問5で1～3と回答した方>

【問5-1】あなたの通勤・通学先はどちらですか。主なものを一つ選んで該当する数字を右側の記入欄に記入してください。N=774

	今回	前回
1. 海老名市内	30.2 (234)	27.5 (220)
2. 近隣市町 (厚木、大和、座間、綾瀬、藤沢、寒川)	29.6 (229)	29.9 (239)
3. 横浜市・川崎市	13.2 (102)	13.5 (108)
4. その他神奈川県内	10.9 (84)	11.9 (95)
5. 東京23区	9.0 (70)	13.1 (105)
6. 東京23区以外の都内市町村	3.2 (25)	1.8 (14)
7. その他	3.9 (30)	3.3 (26)
無回答	0.0 (0)	4.6 (37)



【問5-2】あなたが通勤、通学手段で利用する海老名市内での移動手段は何ですか。該当する数字をすべて右側の記入欄に記入してください。(複数回答可)

	今回	前回
1. 自家用車	41.6 (322)	43.2 (345)
2. 電車 (JR)	12.0 (93)	11.4 (91)
3. 電車 (小田急)	30.2 (234)	28.5 (228)
4. 電車 (相鉄)	22.4 (173)	25.8 (206)
5. バス (神奈中) (下記7. を除く)	7.1 (55)	6.3 (50)
6. バス (相鉄) (下記7. を除く)	9.6 (74)	10.3 (82)
7. バス (海老名駅～寒川駅間路線バス)	0.5 (4)	1.0 (8)
8. コミュニティバス	2.1 (16)	1.9 (15)
9. 自転車	24.3 (188)	22.3 (178)
10. 徒歩	44.4 (344)	43.9 (351)
無回答	1.8 (14)	6.5 (52)

**【定住性・生活環境】**

**【問6】**海老名市に住んで何年になりますか。該当する数字を右側の記入欄に記入してください。

	今回	前回
1. 1年未満	2.5 (35)	2.1 (32)
2. 1年以上5年未満	9.3 (129)	7.6 (115)
3. 5年以上10年未満	8.2 (113)	7.7 (116)
4. 10年以上20年未満	17.3 (238)	19.6 (296)
5. 20年以上30年未満	17.3 (239)	19.1 (289)
6. 30年以上40年未満	18.9 (260)	20.6 (312)
7. 40年以上	25.3 (349)	21.5 (326)
無回答	1.2 (17)	1.8 (27)

**【住宅政策】**

**【問7】**あなたの住まいに対する考え方について、該当する数字を右側の記入欄に記入してください。

	今回	前回
1. 自己または親族所有の住宅に住んでいて、 これからも住み続けたい	67.1 (927)	69.2 (1,047)
2. 自己または親族所有の住宅に住んでいるが、 将来は賃貸住宅に住みたい	2.7 (37)	2.7 (41)
3. 賃貸住宅に住んでいるが、 将来は自己または親族所有の住宅に住みたい	9.5 (131)	8.7 (132)
4. 賃貸住宅に住んでいて、 これからも賃貸住宅に住み続けたい	4.3 (59)	6.5 (99)
5. 親族等と同居しているので、特に考えていない	5.6 (77)	11.2 (169)
6. わからない	8.9 (123)	設問なし
無回答	1.9 (26)	1.7 (25)



【問8】あなたは、これからも海老名市に住みたいと思いますか。該当する数字を右側の記入欄に記入してください。

	今回	前回
1. ずっと住みたい・・・・・・・・・・・・・・・・	47.1 (650)	49.0 (740)
2. できれば住み続けたい・・・・・・・・・・	43.2 (596)	42.8 (648)
3. できれば市外に移りたい・・・・・・・・・・	7.6 (105)	6.3 (96)
4. すぐにでも市外に移りたい・・・・・・・・	0.4 (6)	0.6 (9)
無回答・・・・・・・・・・・・・・・・	1.7 (23)	1.3 (20)

<問8で「1. ずっと住みたい」「2. できれば住み続けたい」と回答した方>

【問8-1】市内に住みたい理由はなぜですか。該当する数字をすべて右側の記入欄に記入してください。(複数回答可)

	今回	前回
1. 自分または親族の家や土地があるから・・・・・・・・	67.1 (835)	74.9 (1039)
2. 住み慣れて愛着があるから・・・・・・・・	69.7 (869)	70.8 (983)
3. つき合い等の人間関係が良いから・・・・・・・・	34.4 (429)	36.0 (500)
4. 仕事や学校の関係があるから・・・・・・・・	17.0 (212)	18.0 (250)
5. 通勤、通学に便利だから・・・・・・・・	23.6 (294)	25.3 (351)
6. 買い物などの生活に便利だから・・・・・・・・	51.3 (639)	51.9 (720)
7. 自然環境が良いから・・・・・・・・	35.6 (443)	39.5 (548)
8. 公共施設が整っているから・・・・・・・・	18.3 (228)	23.4 (325)
9. 保健福祉等の施策が良いから・・・・・・・・	8.4 (105)	12.4 (172)
10. 子育てがしやすいから・・・・・・・・	6.4 (80)	9.5 (132)
11. その他 ( )・・・・・・・・	2.8 (35)	3.3 (46)
無回答・・・・・・・・・・・・・・・・	0.1 (1)	1.7 (24)

<問8で「3. できれば市外に移りたい」「4. すぐにでも市外に移りたい」と回答した方>

【問8-2】市外に移りたい理由はなぜですか。該当する数字をすべて右側の記入欄に記入してください。(複数回答可)

	今回	前回
1. 自分、または家族の家や土地がないから・・・・・・・・	20.7 (23)	14.3 (15)
2. 周囲の環境が良くないから・・・・・・・・	24.3 (27)	20.0 (21)
3. つき合い等の人間関係が良くないから・・・・・・・・	11.7 (13)	16.2 (17)
4. 仕事や学校の関係があるから・・・・・・・・	14.4 (16)	17.1 (18)
5. 通勤・通学に不便だから・・・・・・・・	18.0 (20)	29.5 (31)
6. 買い物等、生活に不便だから・・・・・・・・	26.1 (29)	22.9 (24)
7. 自然環境が悪いから・・・・・・・・	17.1 (19)	11.4 (12)
8. 公共施設が整っていないから・・・・・・・・	16.2 (18)	19.0 (20)
9. 保健福祉等の施策が良くないから・・・・・・・・	10.8 (12)	6.7 (7)
10. 子育てがしにくいから・・・・・・・・	5.4 (6)	2.9 (3)
11. ほかに住みたい市があるから・・・・・・・・	37.8 (42)	49.5 (52)
12. その他 ( )・・・・・・・・	27.9 (31)	26.7 (28)
無回答・・・・・・・・・・・・・・・・	0.0 (0)	19.0 (20)

【問9】あなたのお住まいの周囲の生活環境や施策の状況等で、ア～ノの各項目について、それぞれ該当する数字一つに○印をお願いします。



上段：今回  
下段：前回【H29】  
下線は最高値

		1 満足	2 やや 満足	3 どちら も 言えない	4 やや 不満	5 不満	6 わからない	無 回 答
生活 環 境	ア. 最寄駅へのアクセス(路線バス、コミバス 含む)	<u>37.3</u> 39.8	28.1 27.8	11.4 9.1	10.4 11.8	8.9 8.1	1.4 1.5	2.5 1.9
	イ. 買い物等の生活の便利さ	<u>34.9</u> 33.9	34.5 <u>36.6</u>	10.4 11.4	10.7 10.6	6.7 5.0	0.4 0.5	2.4 2.0
	ウ. 樹林地や田園等の緑と自然環境	26.0 24.4	<u>37.3</u> <u>39.1</u>	21.7 24.1	5.7 4.8	3.3 3.3	2.0 1.4	4.0 2.9
	エ. ごみ処理と資源回収	25.7 35.6	<u>31.3</u> <u>38.8</u>	21.2 15.3	9.0 5.4	8.2 1.9	1.1 1.1	3.5 1.9
	オ. 騒音・振動・悪臭等の公害対策	17.8 15.5	<u>30.2</u> <u>27.5</u>	25.4 24.6	13.3 15.0	7.2 12.8	2.8 2.4	3.3 2.2
福 祉	カ. 病院や診療所等の医療施設	18.7 19.3	<u>38.0</u> <u>36.0</u>	22.3 21.3	12.2 13.4	5.7 6.1	1.1 1.5	2.0 2.4
	キ. デイサービス施設等の高齢者(障がい者) 福祉の施設	4.8 5.0	10.9 12.8	31.8 31.5	4.6 4.8	1.7 2.9	<u>41.4</u> <u>39.0</u>	4.8 4.0
	ク. 在宅支援事業や介護予防事業などの高齢 者施策【新規】	4.5	9.1	30.7	5.2	2.4	<u>43.2</u>	4.9
	ケ. 中学生までの子どもの医療費全額助成施策などの子 育て支援施策	21.4 <u>34.7</u>	17.6 12.7	21.4 16.8	1.7 2.1	1.5 1.5	<u>30.1</u> 26.8	6.3 5.4
整 備	コ. 待機児童解消策等の保育所整備	3.1 2.3	7.1 6.9	28.8 27.8	3.8 3.9	2.2 4.6	<u>48.0</u> <u>48.4</u>	7.0 6.1
	サ. 体育館や庭球場等のスポーツ施設の整備	10.5 11.4	<u>29.6</u> 26.6	25.0 <u>27.9</u>	8.2 7.5	2.9 3.3	18.1 19.1	5.7 4.2
	シ. 文化会館や図書館等の文化施設の整備	17.8 15.9	35.6 <u>35.9</u>	21.7 23.9	9.4 7.7	3.3 4.6	7.9 9.0	4.3 3.0
	ス. 歩道・信号の設置等の交通安全対策	8.9 9.5	26.0 27.0	<u>27.5</u> <u>28.4</u>	18.3 17.4	11.2 11.0	3.8 3.6	4.3 3.1
	セ. 海老名駅周辺の自由通路や市街地整備	13.8 14.4	<u>34.4</u> <u>33.6</u>	23.2 25.7	13.0 11.0	6.4 6.9	4.9 5.4	4.3 3.0
	ソ. 幹線道路の整備(南伸道路など市内の主 要な道路)	7.3 8.1	25.4 24.0	<u>29.2</u> <u>29.4</u>	13.0 14.3	7.0 7.9	13.0 12.3	5.1 4.0
	タ. 生活道路の整備(自宅周辺の幹線道路へ 続く道路)	9.2 9.8	27.2 26.8	<u>28.5</u> <u>27.3</u>	16.3 18.7	9.1 10.1	5.1 4.4	4.6 2.9
	チ. 下水道・排水処理施設の整備	17.0 19.5	<u>32.1</u> <u>31.2</u>	27.2 27.0	4.4 3.7	3.1 3.9	12.1 12.4	4.1 2.3
	ツ. 公園・遊び場の整備	13.2 11.6	<u>30.4</u> 27.8	26.7 <u>29.3</u>	11.2 11.3	4.3 6.0	9.9 10.8	4.3 3.2



対策	テ. 講演会やイベントの開催等の生涯学習施策	4.1	16.0	<u>35.2</u>	5.4	1.7	32.2	5.4
		3.7	15.5	<u>38.7</u>	6.1	1.8	30.0	4.2
策	ト. 災害に対する体制・対策の整備	4.9	20.2	38.2	6.7	2.5	22.6	4.9
		5.1	18.9	<u>40.8</u>	6.3	3.0	22.5	3.4
	ナ. 防犯に対する体制・対策	4.5	18.7	38.3	9.2	3.6	21.0	4.8
		4.0	17.8	<u>40.5</u>	10.2	3.4	20.6	3.5
	ニ. 企業立地、農業保全等の産業振興施策	2.6	10.5	34.0	5.9	1.2	<u>39.8</u>	6.0
		2.1	10.4	36.7	5.6	2.0	<u>39.0</u>	4.2
	ヌ. 空き地空き家の適正管理・住宅リフォーム助成施策	2.0	8.2	31.4	10.3	3.8	<u>38.9</u>	5.4
		2.2	9.1	36.4	7.1	4.4	<u>37.0</u>	3.8
	ネ. サマースクール、学童保育等の教育支援施策	3.5	9.7	29.6	3.6	2.0	<u>45.2</u>	6.4
		2.8	8.6	31.7	4.6	2.6	<u>44.6</u>	5.1
その他	ノ. 市役所窓口の対応	18.9	<u>34.8</u>	27.2	5.4	2.8	7.9	3.0
		18.9	<u>36.0</u>	28.8	5.6	2.3	6.4	2.0
	ハ. 市民活動センターやコミセン等地域コミュニティ施設	13.7	28.7	<u>29.2</u>	4.7	1.4	18.2	4.1
		11.9	29.3	<u>31.8</u>	4.4	1.9	17.8	2.9



**【ごみ減量化】**

海老名市内から排出される可燃ごみは、海老名市、座間市、綾瀬市で構成されている高座清掃施設組合（海老名市本郷）に運ばれ、焼却処理をしています。

この焼却施設では平成31年4月から新しい炉が稼働していますが、この炉に過度な負担をかけず、安定的に長く使用するため、また、焼却施設があることによる地元への負担を軽減するためにも、可燃ごみの減量化が必要です。このことを参考に、次の質問にお答えください。

**【問10】** ごみの減量を進めるため、令和元年9月30日から家庭ごみの一部有料化を実施することをご存知ですか。該当する数字を右側の記入欄に記入してください。

	新規設問
1. 知っている	92.7 (1,279)
2. 知らなかった	6.5 (90)
無回答	0.8 (11)



**【市内産農畜産物】**

**【問11】** 市内で、多く生産されている農畜産物であなたが知っているものがあればお答えください。該当する数字をすべて右側の記入欄に記入してください。（複数回答可）

	新規設問
1. 米	51.1 (705)
2. レタス、キャベツ	38.8 (536)
3. トマト	61.2 (844)
4. いちご	87.8 (1,211)
5. 梨等の果物（いちごを除く）	25.1 (346)
6. カーネーション、バラ、スイートピー、鉢物等	43.4 (599)
7. 鶏卵	24.6 (339)
8. その他（ ）	2.2 (30)
無回答	2.5 (34)



**海老名の農畜産物について♪**

**米**…おもな品種はキヌヒカリとさとじまん。

近年は食味コンテストで2年連続特A評価を取ったはるみという新しい品種の栽培も増えています。



**レタス・キャベツ**…県内でも上位の生産量。レタスは終戦直後から栽培されており、「マッカーサーレタス」の通称で呼ばれることもあります。春と秋に収穫されます。

**トマト**…主な品種は桃太郎と麗容。甘味と酸味のバランスが良いトマトが栽培されており年間約30トン出荷されています。

**いちご**…主な品種はとちおとめと紅ほっぺで、共販出荷量は県内一位で、12月～5月に収穫されます。

完熟状態で出荷するので香りや甘味が強く、県の品評会でも上位入賞者に、海老名の方が多くいらっしゃいます。

**梨等**…市内3軒の生産者が、主に幸水や豊水等の品種を栽培しています。一部の生産者はぶどうも栽培しています。

**花き**…スイートピーとカーネーションは昭和初期から栽培されており、現在はバラや鉢物（胡蝶蘭、カトレア、シクラメン等）、パンジー等の花壇苗など多品種に渡って栽培を行っています。

**卵**…生産者は1軒です。日々新鮮な卵を軒先直売とグリーンセンターで販売しており、人気があります。

【問12】 農畜産物についてお聞きします。あなたはどの程度の回数で、市内産を購入しますか。該当する数字を右側の記入欄に記入してください。

	新規設問
1. 週3回以上	5.7 (78)
2. 週1～2日	20.7 (285)
3. 月2～3回	21.3 (294)
4. 月1回	9.6 (132)
5. 月1回はないが購入はする	25.6 (355)
6. 購入したことがない	15.7 (216)
無回答	1.4 (20)



<問12で「1～5」と回答した方 > 82.9%(1,144人)

【問12-1】主にどこで購入されていますか。該当する数字を右側の記入欄に記入してください。

	新規設問	N=1,144
1. 大型店やスーパーマーケットなどの量販店	42.4 (485)	
2. 八百屋、果物屋などの小売店（スーパー等の内部店舗除く）	2.8 (32)	
3. JAさがみ海老名グリーンセンター	36.1 (413)	
4. 市内直売所（農家の庭先販売）	17.2 (197)	
5. その他（ ）	1.3 (15)	
無回答	0.2 (2)	

【問12-2】上記12-1の場所で購入している理由をお聞きします。該当する数字をすべて右側の記入欄に記入してください。（複数回答可）

	新規設問	N=1,144
1. 新鮮	71.4 (817)	
2. 値段が安い	45.1 (516)	
3. 美味しい	45.0 (515)	
4. 安全・安心	35.8 (409)	
5. 家から近い	31.7 (363)	
6. その他（ ）	4.8 (55)	
無回答	1.7 (19)	



【問13】あなたが市内産を購入しやすい条件は次のどれですか。該当する数字を右側の記入欄に記入してください。

	新規設問
1. 大型店やスーパーマーケットで購入できる	53.8 (743)
2. コンビニエンスストアで購入できる	4.6 (63)
3. 自宅から徒歩圏内に直売所ができる	26.9 (371)
4. 直売所の営業時間の延長や営業日が増える	4.8 (67)
5. その他（ ）	4.0 (55)
無回答	5.9 (81)

**【公共交通】**

**【問 1 4】** あなたは、バスや鉄道をどの程度利用していますか。該当する数字を右側の記入欄に記入してください。

	今回	前回
<b>バス</b>		
1. 週5日以上	4.9 (68)	5.0 (76)
2. 週3～4日程度	4.1 (57)	4.3 (65)
3. 週1～2日程度	6.9 (95)	6.3 (96)
4. 月2～3日程度	10.1 (140)	10.4 (158)
5. 月1日程度	9.5 (131)	9.3 (140)
6. ほとんど利用しない	54.6 (752)	55.1 (833)
無回答	9.9 (137)	9.6 (145)

	今回	前回
<b>鉄道</b>		
1. 週5日以上	20.5 (283)	20.0 (302)
2. 週3～4日程度	5.6 (77)	6.9 (104)
3. 週1～2日程度	10.4 (143)	11.3 (171)
4. 月2～3日程度	22.2 (307)	22.0 (334)
5. 月1日程度	17.8 (245)	16.1 (244)
6. ほとんど利用しない	19.4 (268)	20.1 (304)
無回答	4.1 (57)	3.6 (54)

**【問 1 5】** あなたがレジャー、買い物で普段利用する移動手段は何ですか。該当する数字をすべて右側の記入欄に記入してください。(複数回答可)

	今回	前回
1. 自家用車	75.9 (1047)	77.5 (1173)
2. 電車 (JR)	25.4 (351)	25.0 (379)
3. 電車 (小田急)	57.4 (792)	56.3 (852)
4. 電車 (相鉄)	54.9 (758)	55.7 (842)
5. バス (神奈中)	11.0 (152)	10.8 (164)
6. バス (相鉄)	13.8 (190)	16.9 (256)
7. バス (海老名駅～寒川駅間路線バス)	0.9 (13)	0.9 (14)
8. コミュニティバス	8.6 (119)	10.2 (155)
9. ぬくもり号	1.3 (18)	1.3 (20)
10. 自転車	24.9 (343)	32.3 (489)
11. 徒歩	51.3 (708)	57.5 (870)
無回答	0.9 (12)	0.6 (9)



【まちづくり】

【問16】 今後、海老名駅西口地区をはじめ、海老名駅周辺の中心市街地をより良くしていくために何が必要だと思いますか。該当する数字をすべて記入欄に記入してください。(複数回答可)


	今回	前回
1. 海老名駅西口地区へのアクセス道路の整備 . . . . .	60.9 (840)	60.1 (910)
2. 自由通路の延伸整備 . . . . .	29.0 (400)	26.5 (401)
3. 公園・緑地の整備 . . . . .	34.5 (476)	38.0 (575)
4. 案内・標識の整備 . . . . .	20.1 (277)	25.0 (379)
5. バス等の公共交通機関の利便性向上 . . . . .	40.1 (562)	39.2 (593)
6. 防犯・防災対策の充実 . . . . .	34.6 (477)	43.7 (661)
7. 店舗・飲食店の充実 . . . . .	31.9 (440)	36.5 (552)
8. 教育施設・子育て関連施設の充実 . . . . .	19.0 (262)	24.1 (365)
9. 病院施設・福祉施設の充実 . . . . .	37.3 (515)	44.7 (677)
10. イベント等の催事の開催 . . . . .	14.1 (194)	15.8 (239)
11. 特に必要なことはない . . . . .	6.4 (88)	6.8 (103)
無回答 . . . . .	2.9 (40)	1.7 (25)





**【防災備蓄】**

**【問 17】** 市が防災対策として整備しているものをどの程度知っていますか。それぞれ該当するものに一つ〇印をお願いします

 % (人)	1	2	3	無回答
	施設等の目的も知っている	言葉聞いたことがある	知らない	
ア 危機対処型起震車	22.2 (307)	19.1 (263)	56.7 (782)	2.0 (28)
イ 消防署今里出張所 (給油所)	11.4 (158)	13.6 (188)	72.2 (995)	2.8 (39)
ウ 大型防災備蓄倉庫	21.1 (291)	27.7 (382)	49.0 (676)	2.2 (31)

**※ 「危機対処型起震車」とは？**

平常時は起震車として、災害時は現場に急行できるよう防災車としての機能を兼ね備えた「危機対処型起震車」を平成 30 年 7 月に整備しました。緊急走行のできる起震車は『全国初』となります。

**※ 「消防署今里出張所 (給油所)」とは？**

平成 25 年 3 月から運用を開始しており、ガソリン・灯油を各 20,000 リットル、軽油 40,000 リットルを備蓄しています。平時は、公用車等への給油を行っています。

**※ 「大型防災備蓄倉庫」とは？**

避難所等に迅速かつ効率的に物資搬送を行うため、平成 24 年から平成 26 年にかけて市内の北部、中部、南部の 3 か所に整備しており、食料、飲料水、生活必需物資等を備蓄しています

**【災害対策】**

**【問 18】** あなたは、災害発生時の危険箇所を把握するための手段について、どの程度知っていますか。それぞれ該当するものに一つ〇印をお願いします

% (人)	1	2	3	無回答
	活用している	言葉(講話)を聞いたことがある	知らない	
ア ハザードマップ	34.3 (474)	49.4 (681)	13.3 (184)	3.0 (41)
イ 防災アプリ	10.5 (145)	39.1 (540)	45.0 (620)	5.4 (75)
ウ 防災訓練、講話		62.9 (868)	26.3 (363)	10.8 (149)

## ※「防災アプリ」とは？

海老名市では、紙媒体によるハザードマップ以外に、持ち運べる防災マップとして、スマートフォン、タブレットから情報を得ることができるアプリケーションを運用しています。ハザードマップ以外に防災ガイドブック、帰宅支援ミニマップ等を盛り込んでいるほか、現在地から最寄りの避難所までを直線上に案内することができます。



Android用



i-Phone用



**QRコードを読み取って、インストールをお願いします。**

【問19】市では、食料等の備蓄を3日以上、1週間分を推奨していますが、あなたは、次の備蓄品をどの程度備蓄していますか。それぞれ該当するものに一つ〇印をお願いします。

	1 1週間分以上	2 3日以上	3 していない	無回答
% (人)				
ア 食料	9.5 (131)	53.0 (732)	35.6 (491)	1.9 (26)
イ 飲料水	15.9 (219)	52.0 (718)	30.1 (415)	2.0 (28)
ウ トイレ袋 (携帯トイレ)	4.2 (58)	24.6 (339)	68.1 (940)	3.1 (43)
エ 常備薬	19.9 (275)	38.6 (532)	38.6 (533)	2.9 (40)
オ 着替え	14.7 (203)	34.0 (469)	48.5 (669)	2.8 (39)

	1 1 している 備蓄	2 2 していない 備蓄	無回答
% (人)			
カ ラジオ	66.0 (911)	31.8 (439)	2.2 (30)
キ 懐中電灯	87.1 (1203)	11.7 (161)	1.2 (16)
ク 現金、通帳	63.9 (882)	33.6 (463)	2.5 (35)

【広報・情報化】

【問20】あなたは、海老名市の行事や出来事などを、何から知りますか。該当する数字をすべて右側の記入欄に記入してください。(複数回答可)

	今回	前回
1. 新聞やテレビ	22.3 (308)	24.9 (376)
2. 広報えびな	92.5 (1277)	91.4 (1383)
3. 市のホームページ	14.2 (196)	14.5 (220)
4. フェイスブック	3.2 (44)	3.2 (48)
5. 自治会回覧	55.5 (766)	55.8 (845)
6. タウン情報誌	33.6 (463)	40.0 (605)
7. その他	5.1 (70)	3.6 (55)
無回答	1.5 (21)	2.0 (30)

【問21】現在の「広報えびな」「市のホームページ」などの内容について、どう思われますか。該当する数字一つに○印をお願いします。

	上段：今回 下段：前回 下線は項目中最高値 % (人)				
	1 わかりやすい	2 ふつう	3 わかりにくい	4 見ていない	無回答
ア 広報えびな	34.9 29.6	<u>56.7</u> <u>61.4</u>	2.1 2.9	4.9 4.9	1.4 1.2
イ 市ホームページ	4.3 3.7	28.2 28.3	8.4 7.4	<u>52.5</u> <u>54.9</u>	6.6 5.7
ウ フェイスブック	1.2 1.3	8.8 10.5	1.1 1.4	<u>80.9</u> <u>79.9</u>	8.0 6.9





【男女共同参画】

【問22】あなたは、次の言葉を知っていますか。該当する数字一つに○印をお願いします。



	1 意味も知って いる	2 言葉は聞いた ことが ある	3 知らない	無回答
ア 男女共同参画社会	42.7 (589)	32.2 (445)	22.6 (312)	2.5 (34)
イ 女性活躍推進法	31.7 (438)	39.2 (540)	26.3 (363)	2.8 (39)
ウ ワーク・ライフ・バランス	32.4 (447)	29.9 (412)	34.1 (471)	3.6 (50)
エ イクメン、イクボス	52.3 (722)	29.9 (412)	14.8 (204)	3.0 (42)
オ ポジティブ・アクション	21.7 (299)	29.9 (413)	44.9 (620)	3.5 (48)
カ セクシャル・ハラスメント	84.6 (1167)	10.7 (148)	2.5 (35)	2.2 (30)
キ DV (ドメスティック・バイオレンス)	84.8 (1169)	8.8 (122)	3.8 (53)	2.6 (36)
ク ダイバーシティ	25.4 (351)	36.8 (508)	34.3 (473)	3.5 (48)
ケ LGBT (性的少数者)	58.2 (804)	22.2 (306)	16.7 (230)	2.9 (40)
コ リプロダクティブ・ヘルス・ライツ	3.6 (50)	13.4 (185)	79.7 (1099)	3.3 (46)

※男女共同参画用語の解説です♪

- ア 男女共同参画社会**…男性も女性も性別にかかわらず、あらゆる分野で活躍できる社会
- イ 女性活躍推進法**…女性が仕事で活躍できる環境を整備するために制定した法律
- ウ ワーク・ライフ・バランス**…仕事と生活の調和。「仕事」と、育児や介護、趣味、学習、休養、地域活動といった「仕事以外の生活」との調和をとり、その両方を充実させる生き方のこと
- エ イクメン、イクボス**…イクメンとは、子育てを楽しみ、自分自身も成長する男性のことイクボスとは、部下や同僚の子育てや介護、ワークライフバランスに配慮・理解する上司のこと
- オ ポジティブ・アクション**…「会長は男性」「保育、介護、看護は女性」等の偏りや偏見を解消しようとする積極的な取り組み
- カ セクシャル・ハラスメント**…性的な嫌がらせ
- キ DV (ドメスティック・バイオレンス)**…配偶者間・パートナー間のあらゆる形の暴力
- ク ダイバーシティ**…多様性。性別や国籍、年齢などに関わりなく、多様な人材を活用し共存しようとする考え方
- ケ LGBT**…性的少数者の総称で、次の頭文字をとっている  
 L…レズビアン (女性同性愛者)、G…ゲイ (男性同性愛者)  
 B…バイセクシャル (両性愛者)  
 T…トランスジェンダー (身体と心の性が不一致)
- コ リプロダクティブ・ヘルス・ライツ**…女性が子どもを産む・産まない、子どもの人数や出産時期などについて選択し、尊重される権利

【問23】あなたは、LGBTについて、まず市が取り組むべきことは何だと思いますか。該当する数字をすべて右側の記入欄に記入してください。(複数回答可)

	新規項目
1. 当事者への理解を深めるため、ポスターやチラシ等で啓発をする	22.7(313)
2. 市民への講座や研修、講演会の開催	27.2(375)
3. 児童生徒への授業の実施	42.4(585)
4. 市の申請書類やアンケート等の性別欄をなくす	16.0(221)
5. 施設の整備(例 トランスジェンダーの方(身体と心の性が不一致)が利用しやすいトイレや更衣室の設置等)	38.1(525)
6. 市の制度の改定	13.6(188)
7. パートナーシップ制度(同性カップルを結婚に相当する関係と認める制度)の導入	30.4(419)
8. 法整備への国への働きかけ	15.9(219)
9. 何もする必要はない	7.8(108)
10. わからない	23.6(326)
無回答	4.8(66)

【問24】男女の地位(立場、役割、待遇)は平等になっていると思いますか。該当する数字一つに○印をお願いします。

%	%					
	1 男性が優遇されている	2 どちらかと言えば男性が優遇されている	3 平等	4 どちらかと言えば女性が優遇されている	5 女性が優遇されている	無回答
ア 家庭生活での立場や役割	11.5(159)	39.8(549)	35.9(495)	6.2(86)	1.4(19)	5.2(72)
イ 職場での地位、待遇や仕事の内容の差	16.2(224)	48.8(673)	21.8(301)	2.8(39)	1.1(15)	9.3(128)
ウ 学校での立場、役割、教育の待遇	4.4(61)	22.8(314)	57.7(795)	2.1(29)	0.5(7)	12.6(174)
エ 政治、議会における立場	31.2(431)	40.5(557)	18.3(253)	0.9(13)	0.4(6)	8.7(120)
オ 自治会、地域活動での立場や役割	15.8(218)	37.4(516)	33.8(466)	3.8(53)	0.3(4)	8.9(123)
カ 法律、制度上での待遇	13.9(192)	33.4(461)	39.0(538)	3.8(52)	0.4(6)	9.5(131)
キ 慣習、しきたりにおける立場	25.7(354)	47.1(651)	16.2(224)	1.7(23)	0.5(7)	8.8(121)
ク 社会全体での立場、役割、待遇	19.9(274)	53.4(737)	15.3(211)	2.4(33)	0.7(10)	8.3(115)

**【振り込め詐欺の発生状況について】**

**【問25】**市内では、振り込め詐欺の発生が多発しておりますが、あなたやあなたのご家族で、振り込め詐欺と疑われる電話を受けたことがありますか。該当する数字を右側の記入欄に記入してください。

	新規項目
1. ある . . . . .	38.6 (533)
2. ない . . . . .	54.4 (750)
3. わからない . . . . .	5.9 (82)
無回答 . . . . .	1.1 (15)

**【問26】**あなたの自宅の電話は、留守番電話の設定や、振り込め詐欺防止機能付き電話への切替など、振り込め詐欺対策をしていますか。該当する数字を右側の記入欄に記入してください。

	新規項目
1. している . . . . .	46.3 (639)
2. していない . . . . .	46.8 (646)
3. わからない . . . . .	5.2 (72)
無回答 . . . . .	1.7 (23)

**※振り込め詐欺対策として**

在宅中でも留守番電話への設定が有効的です。  
ぜひ、ご活用ください！！  
不審な電話が入ったら、海老名警察署までご連絡くださるよう、  
お願いいたします。

海老名警察署 電話：046-232-0110



**【海老名市都市間交流協会】**

**【問27】**あなたは、海老名市の姉妹都市や災害協定都市等の交流窓口となっている、「海老名市都市間交流協会」を知っていますか。該当する数字を右側の記入欄に記入してください。

	新規項目
1. 知っていて入会している	2.0 (28)
2. 知っているが未入会	30.9 (427)
3. 知らない	65.7 (905)
無回答	1.4 (20)

<問27で「1 知っていて入会している」と回答された方(28人)にお聞きします>

**【問27-1】**あなたは、白石市や登別市への市民視察に参加したことがありますか。該当する数字を右側の記入欄に記入してください。

	新規項目	N=28
1. ある	28.6	(8)
2. ない	71.4	(20)
無回答	0.0	(0)

<問27-1で「2 ない」と回答された方(20人)にお聞きします>

**【問27-2】**参加していない理由をお答えください。該当する数字をすべて右側の記入欄に記入してください。(複数回答可)

	新規項目	N=20
1. 日程が合わない	15.9	(13)
2. 料金が安い	6.1	(5)
3. 企画に魅力がない	17.1	(14)
4. その他 ( )	8.5	(7)
無回答	0.0	(0)

<問27で「2 知っているが未入会」と回答された方(427人)にお聞きします>

**【問27-3】**入会していない理由をお答えください。該当する数字をすべて右側の記入欄に記入してください。(複数回答可)

	新規項目	N=427
1. 海老名市都市間交流協会に魅力がない	27.2	(116)
2. 活動内容がわからない	62.5	(267)
3. 特典が利用しづらい	25.3	(108)
4. その他 ( )	20.6	(88)
無回答	12.4	(53)

## ※海老名市都市間交流協会とは？

市の①トライアングル姉妹都市との教育、文化、スポーツ、福祉等の交流や、  
②災害協定等を締結した都市等との顔の見える交流の窓口となっているのが  
「海老名市都市間交流協会」です。

会員になると、白石市内や登別市内の提携旅館に宿泊する際の補助や、海老名駅前にある  
「えび〜にゃハウス」で販売している各市の物産等の購入時に10%が割引になる、などの  
特典が利用できます。

- ①姉妹都市 : 宮城県白石市、北海道登別市
- ②災害協定都市等 : 茨城県那珂市・桜川市、愛知県豊田市・東海市、長野県須坂市、  
山形県白鷹町、北海道羽幌町、岩手県大槌町

ご入会や、お問い合わせは市民活動推進課までお願いします。  
TEL046-235-4794



## 【ラグビーワールドカップ】

【問28】あなたは、海老名市がラグビーワールドカップ2019日本大会の、ロシア代表チームの公  
認チームキャンプ地になっていることを知っていますか。該当する数字を右側の記入欄に記入し  
てください。

	新規項目
1. 知っている	53.4 (736)
2. 知らない	42.0 (580)
無回答	4.6 (64)



## ※ラグビーワールドカップについて♪

4年に1度行われる15人制ラグビー世界王者決定戦となるのがラグビーワールドカップです。  
世界中のラグビープレーヤーにとっては選ばれた人間だけが出場することができる憧れの舞台  
となります。

約7週間で行われるラグビーワールドカップは、夏季オリンピック、  
FIFAワールドカップと並ぶ世界三大スポーツイベントのひとつと  
言われています。

また、今大会はアジア初の開催となります。



開催期間 R元. 9. 20~R元. 11. 2

**【子育て支援の満足度について】**

**【問29】**あなたのお住まいの周りの、子育てに関する生活環境や市の行っている事業等についての満足度をお聞きします。ア～エの各項目について、それぞれあてはまると思う番号ひとつに○印をお願いします。

	1 満足	2 やや満足	3 ない どちらともい え	4 やや不満	5 不満	6 わからない	無回答
<b>% (人)</b>							
ア. 保育所・幼稚園・学童保育の充実	5.1 (71)	16.4 (226)	19.2 (265)	5.7 (78)	3.3 (45)	44.1 (609)	6.2 (86)
イ. 安心して妊娠・出産・育児ができる健康増進施策の充実	4.1 (56)	12.5 (173)	22.8 (315)	4.6 (64)	3.0 (42)	46.7 (643)	6.3 (87)
ウ. 子育て支援施策の充実	5.0 (69)	15.6 (215)	19.7 (272)	4.8 (66)	2.9 (40)	45.3 (625)	6.7 (93)
エ. 配慮を必要とする子どもと家庭への支援充実	2.5 (34)	7.2 (100)	21.2 (293)	5.0 (69)	3.1 (43)	54.7 (754)	6.3 (87)

**※配慮を必要とする子どもと家庭とは・・・？**

- ・ 障がいのある子どもがいる家庭
- ・ ひとり親家庭
- ・ 所得の低い家庭
- ・ 外国人家庭

【健康維持について】

【問30】あなたは、自分の健康維持のために行っていることがありますか。該当する数字をすべて右側の記入欄に記入してください。(複数回答可)

- |   |            |
|---|------------|
| 1. 市の検（健）診（がん検診・健康診査）を受診している。 . . . . . | 32.8 (453) |
| 2. 人間ドックや会社などの検診を受診している . . . . .       | 37.3 (515) |
| 3. 市の健康マイレージ事業に参加している . . . . .         | 3.2 (44)   |
| 4. 運動（スポーツ）を行っている . . . . .             | 29.9 (412) |
| 運動（スポーツ）の種類（ . . . . . ）                |            |
| 5. 規則正しい生活を心がける . . . . .               | 50.1 (691) |
| 6. 食生活に心掛けている . . . . .                 | 53.1 (733) |
| 7. ストレス解消に努めている . . . . .               | 31.4 (434) |
| 8. その他 . . . . .                        | 4.3 (59)   |
| 9. 特に何もしていない . . . . .                  | 11.7 (162) |
| 無回答 . . . . .                           | 1.7 (24)   |



**【EBINAダンスについて】**

**【問31】**あなたは、「EBINAダンス」を知っていますか。該当する数字を右側の記入欄に記入してください。

	新規項目
1. 知っている . . . . .	32.8(453)
2. 知らない . . . . .	64.8(894)
無回答 . . . . .	2.4(33)

<問31で「1 知っている」と回答された方> 453人

**【問31-1】**どのように知りましたか。該当する数字をすべて右側の記入欄に記入してください。(複数回答可)

	新規項目
1. 広報えびな . . . . .	78.4(355)
2. ホームページ . . . . .	9.1(41)
3. 新聞、テレビ . . . . .	14.6(66)
4. SNS(フェイスブック、インスタグラムなど) . . . . .	11.9(54)
5. ポスター、チラシ . . . . .	35.1(159)
6. その他( ) . . . . .	12.1(55)

**【問31-2】**あなたは、「DA PUMP」の「KENZO」さんが「EBINAダンス」の振り付けをしたことを知っていますか。該当する数字を右側の記入欄に記入してください。

	新規項目
1. 知っている . . . . .	83.9(380)
2. 知らない . . . . .	16.1(73)

**【問31-3】**市では、「EBINAダンス」をみなさんに活用していただきたいと考えていますが、あなたが活用するとしたら、どのような場所で活用できますか。該当する数字をすべて右側の記入欄に記入してください。(複数回答可)

	新規項目
1. 幼稚園、保育園で踊ってみたい . . . . .	19.0(262)
2. 学校行事等で踊ってみたい . . . . .	17.6(243)
3. 自治会、子ども会、ゆめクラブ等の行事で活用したい . . . . .	25.4(350)
4. 会社で活用したい . . . . .	4.0(55)
5. その他( ) . . . . .	17.7(244)
無回答 . . . . .	36.4(503)



## ※EBINA ダンスとは！？

海老名市オリジナルのダンスで、ダンスを通じて海老名市の魅力を発信するものです。制作にあたり、EBINA ダンス事業実行委員会を立ち上げ、海老名市で初の親善交流大使に就任した世界的ダンサー「DA PUMP」の「KENZO」さんにアドバイスをいただきながら完成しました！ユーチューブでご覧いただけます。

踊って盛り上げよう!!!  
**EBINA DANCE**

EBINAダンス動画



Youtube で公開中

♪東西南北  
広がる輪



アンケートはこれで終了です。  
たくさんの質問にお答えいただき、ありがとうございました！  
今後も海老名市政にご協力をお願いいたします。



### Ⅲ. 調査結果の分析





## 1 調査回答者の特性（地域別）

全体の回答数 1,380 人の、特性を地域別に分析し、その結果を地域間で比較した。  
表中の「市全体の回答数」の列と「全体」の行で人数表示になっており、それ以外の単位は割合（％）表示となっている。

### ◎「性別」

全体の割合は、「男性」が 633 人で 45.9%、「女性」が 741 人で 53.7%、「無回答」が 6 人で 0.4%となっている。

### ◎「年代別」

全体の割合は、「65～74 歳」が 20.7%で最も高く、続いて「75 歳以上」19.0%、「40 歳～49 歳」が 17.1%となっていて、年齢が高い方の回答率が高いわけではないことがわかる。

「年代別」の「地域別」で最も高い地域をみると、「18～24 歳」が「大谷地域」8.2%、「60 歳以上」は全て「本郷地域」となっている。

### ◎「居住年数別」

全体の割合では、「40 年以上」25.3%が最も高く、次に「30 年以上 40 年未満」が 18.9%と、30 年以上居住されている方の合計が 44.2%となり、前回の 42.1%からさらに増加しており、長い年数海老名市に住んでいる方が多くなっていることがわかる。

「居住年数別」を「地域別」でみた一番高い割合は、「1 年未満」が「上郷・下今泉地域」4.8%で、「1 年以上 5 年未満」が「社家地域」16.1%で最も高く、「40 年以上」では「本郷地域」が 42.6%と最も高くなっている。  
前回は「40 年以上」は「本郷地域」が最も高く、4 割以上が海老名市に住んで「40 年以上」となっている。

### ◎「職業別」

全体の割合は、「会社員等」48.2%が最も高く、次に「無職」24.4%、「専業主婦・主夫」18.2%と、3項目を合わせて 9 割を超えている。

「職業別」を「地域別」でみて、最も高くなっているのは、「会社員等」が前回「柏ヶ谷地域」51.9%から今回は「上郷・下今泉地域」64.8%となっている。「専業主婦・主夫」は「本郷地域」27.0%、「無職」は前回と変わらず「上今泉地域」で、前は 26.0%だったのが今回は 29.3%と増えている。

### ◎「通勤・通学場所」

全体の割合は、「海老名市内」30.2%が最も高く、次に「近隣市町」が 29.6%で「海老名市内」と「近隣市町」を合わせると 59.8%となっていて、6 割近くの方は市内や近隣市町へ通勤・通学していることがわかる。

また、神奈川県内の合計は 83.9%で通勤・通学先はほぼ県内となっている。

「通勤・通学場所」を「地域別」でみると、「海老名市内」への通勤・通学している率が最も高い地域が「社家地域」53.2%、次に「本郷地域」47.4%、となっている。「近隣町」への通勤・通学している率が最も高い地域は「柏ヶ谷地域」41.6%となっている。

### ◎「家族構成」

全体の割合は、「二世帯世代」47.2%が最も高く、次に「夫婦のみ」32.3%で、この2つを合わせると8割近くとなっている。

「家族構成」を「地域別」で見ると、「単身世帯」の割合が最も高いのは「柏ヶ谷地域」13.6%、「夫婦のみ」は「上郷・下今泉地域」36.4%、「二世帯世帯」は「大谷地域」51.0%、「三世帯世帯」は「本郷地域」18.9%が、最も高くなっている。



調査回答者の特性（地域別） 一 性別、年代別

合計	件数	市全体の回答数	市全体の回答率	柏ヶ谷地域	上今泉地域	上郷・下今泉地域	国分地域	海西地域	大谷地域	杉久保地域	本郷地域	社家地域	門沢橋地域	無回答
	%	100	100	15.9	9.6	6.4	20.4	13.0	14.1	6.6	2.7	5.4	5.3	0.6
	1380	—		220	133	88	283	179	194	91	37	74	73	8

		件数	%	%	%	%	%	%	%	%	%	%	%	%
性別	男性	633	45.9	45.0	48.9	43.2	48.4	44.7	43.3	48.4	46.0	40.5	1.4	
	女性	741	53.7	55.0	50.4	56.8	51.6	55.3	56.7	50.5	54.0	59.5	6.8	
	無回答	6	0.4											
年代	18～24歳	65	4.7	4.1	6.8	4.5	5.3	4.5	8.2	2.2	0.0	1.4	1.4	
	25～29歳	49	3.6	1.4	3.0	6.8	3.5	3.9	2.6	5.5	0.0	5.4	6.8	
	30～39歳	169	12.2	14.5	8.3	19.3	12.0	15.1	10.3	6.6	5.4	14.9	11.0	
	40～49歳	236	17.1	23.2	14.3	22.7	18.0	16.8	11.3	9.9	13.5	24.3	13.7	
	50～59歳	204	14.8	11.4	9.8	14.8	17.0	17.9	13.9	22.0	10.8	9.5	20.5	
	60～64歳	104	7.5	7.7	6.8	3.4	8.1	3.9	7.7	12.0	16.2	10.8	6.8	
	65～74歳	285	20.7	21.4	25.5	14.8	17.3	22.3	20.1	22.0	27.0	22.9	21.9	
	75歳以上	262	19.0	16.3	25.5	13.6	18.7	15.6	25.8	19.8	27.0	10.8	17.8	
	無回答	6												
男性	18～24歳	28	4.4	6.1	3.1	2.6	4.4	5.0	8.3	4.5	0.0	0.0	0.0	
	25～29歳	20	3.2	1.0	4.6	7.9	2.9	5.0	1.2	2.3	0.0	6.7	2.8	
	30～39歳	62	9.8	15.2	7.7	18.4	8.8	8.8	7.1	4.5	5.9	0.0	16.7	
	40～49歳	113	17.9	26.3	16.9	23.7	15.3	17.5	10.7	13.6	17.6	26.7	13.9	
	50～59歳	95	15.0	9.1	7.7	15.8	19.7	20.0	15.5	15.9	17.6	6.7	19.4	
	60～64歳	40	6.3	6.1	9.2	2.6	6.6	2.5	4.8	6.8	11.8	16.7	5.6	
	65～74歳	136	21.5	17.2	23.1	18.4	20.4	22.5	25.0	27.3	23.5	23.3	19.4	
	75歳以上	138	21.7	19.2	27.7	10.5	21.9	18.8	27.4	25.0	23.5	20.0	22.2	
	無回答	1												
女性	18～24歳	37	5.0	2.5	10.4	6.0	6.1	4.0	8.2	0.0	0.0	2.3	2.7	
	25～29歳	29	3.9	1.7	1.5	6.0	4.1	3.0	3.6	8.7	0.0	4.5	10.8	
	30～39歳	107	14.4	14.1	9.0	20.0	15.1	20.2	12.7	8.7	5.0	25.0	5.4	
	40～49歳	123	16.6	20.7	11.9	22.0	20.5	16.2	11.8	6.5	10.0	22.7	13.5	
	50～59歳	109	14.9	13.2	11.9	14.0	14.4	16.2	12.7	28.3	5.0	11.4	21.6	
	60～64歳	64	8.6	9.1	4.5	4.0	9.6	5.1	10.0	17.4	20.0	6.8	8.1	
	65～74歳	149	20.2	24.8	28.4	12.0	14.4	22.2	16.4	17.4	30.0	22.7	24.3	
	75歳以上	122	16.5	14.1	22.4	16.0	15.8	13.1	24.5	13.0	30.0	4.5	13.5	
	無回答	1												

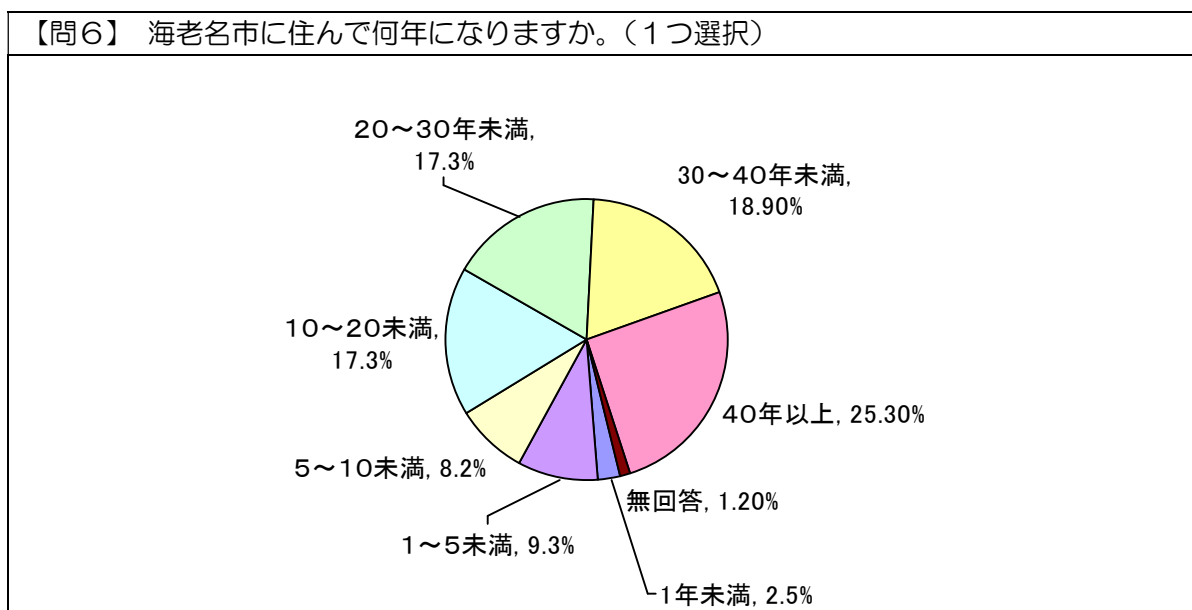
調査回答者の特性（地域別） 一 居住年数、職業、通勤・通学場所、家族構成

		市全体の回答数	市全体の回答率	柏ヶ谷地域	上今泉地域	上郷・下今泉地域	国分地域	海西地域	大谷地域	杉久保地域	本郷地域	社家地域	門沢橋地域	無回答
合計	件数	1380	100	220	133	88	283	179	194	91	37	74	73	8
		件数	%	%	%	%	%	%	%	%	%	%	%	%
居住年数	1年未満	35	2.5	1.8	0.0	10.2	3.5	2.8	0.5	0.0	0.0	2.7	4.1	
	1年以上5年未満	129	9.3	9.1	3.0	19.3	12.7	10.6	11.3	2.2	0.0	8.1	4.1	
	5年以上10年未満	113	8.2	9.1	6.8	4.5	9.9	8.9	6.7	7.7	6.4	12.2	6.9	
	10年以上20年未満	238	17.3	25.0	17.3	14.8	21.9	17.3	11.3	6.6	8.1	14.9	15.1	
	20年以上30年未満	239	17.3	18.6	19.5	13.6	16.3	15.6	18.0	25.3	10.8	17.6	13.7	
	30年以上40年未満	260	18.9	17.3	21.8	18.2	15.5	16.2	18.0	30.8	13.5	21.6	26.0	
	40年以上	349	25.3	17.3	31.6	18.2	18.4	26.8	33.5	27.5	62.2	21.6	30.1	
	無回答	17	1.2											
職業	自営業	76	5.5	3.2	3.8	4.5	5.7	6.1	7.2	3.3	13.5	10.8	4.1	
	会社員等	665	48.2	51.8	38.8	64.8	48.4	50.3	38.1	50.5	37.8	52.7	57.5	
	学生	33	2.4	1.8	5.3	2.3	3.2	2.8	2.6	1.1	0.0	0.0	0.0	
	専業主婦・主夫	251	18.2	18.2	21.1	11.4	18.0	16.2	24.2	15.4	27.0	20.3	9.6	
	無職	336	24.4	24.1	29.3	17.0	24.4	24.0	26.3	28.6	21.6	16.2	27.4	
	無回答	19	1.3											
通勤・通学場所	海老名市内	234	30.2	17.6	23.8	25.4	33.3	25.5	32.3	32.0	47.4	53.2	40.0	
	近隣市町	229	29.6	41.6	25.4	28.6	25.9	27.4	26.9	30.0	36.8	23.4	26.7	
	横浜市・川崎市	102	13.2	18.4	11.1	15.9	11.7	15.1	14.0	8.0	10.5	8.5	6.7	
	その他神奈川県内	84	10.9	4.0	19.0	11.1	10.5	15.1	8.6	10.0	5.3	6.4	20.0	
	東京23区	70	9.0	11.2	11.1	13.7	9.3	10.4	8.6	4.0	0.0	4.1	2.2	
	東京23区以外の都 内市町村	25	3.2	2.4	6.3	3.2	3.1	0.9	6.5	6.0	0.0	0.0	2.2	
	その他	30	3.9	2.4	3.2	3.2	4.9	5.7	3.2	10.0	0.0	2.1	0.0	
	無回答	0	0.0											
家族構成	単身世帯	132	9.6	13.6	4.5	9.1	11.7	11.2	7.2	6.6	2.7	6.8	12.3	
	夫婦のみ	446	32.3	31.8	36.1	36.4	35.3	29.6	30.4	35.2	27.0	28.4	27.4	
	二世帯世帯	652	47.2	45.0	48.9	50.0	44.5	48.0	51.0	47.3	48.6	48.6	49.3	
	三世帯世帯	94	6.8	5.0	7.5	3.4	5.3	5.6	7.7	8.8	18.9	12.2	8.2	
	その他	48	3.5	4.5	3.0	1.1	2.8	5.6	3.6	2.2	2.7	4.1	2.7	
	無回答	8	0.6											

## 2「定住性・生活環境」

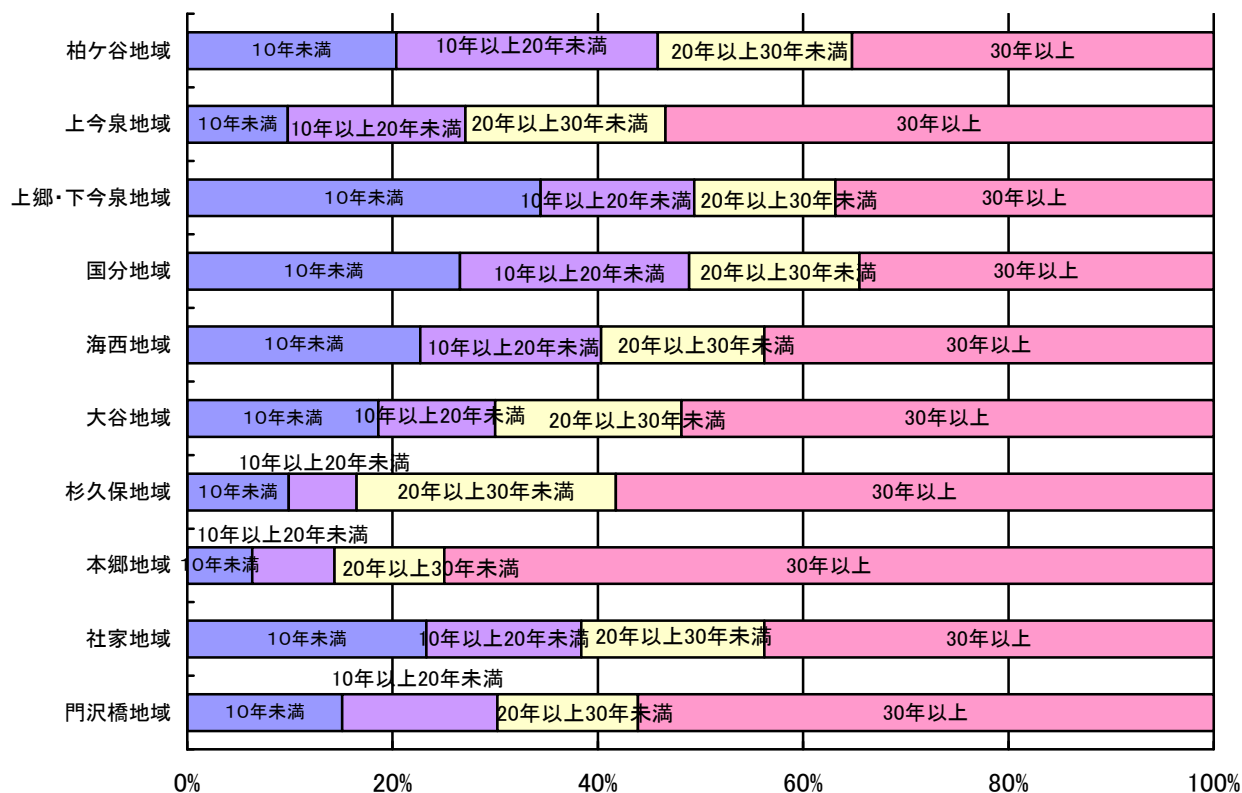
### (1) 居住年数

#### ◎海老名市での居住年数20年以上は、6割超え



海老名市での居住年数は、「40年以上」25.3%が最も高く、続いて「30年以上 40年未満」18.9%、「20年以上 30年未満」と「10年以上 20年未満」が同率の17.3%となっている。

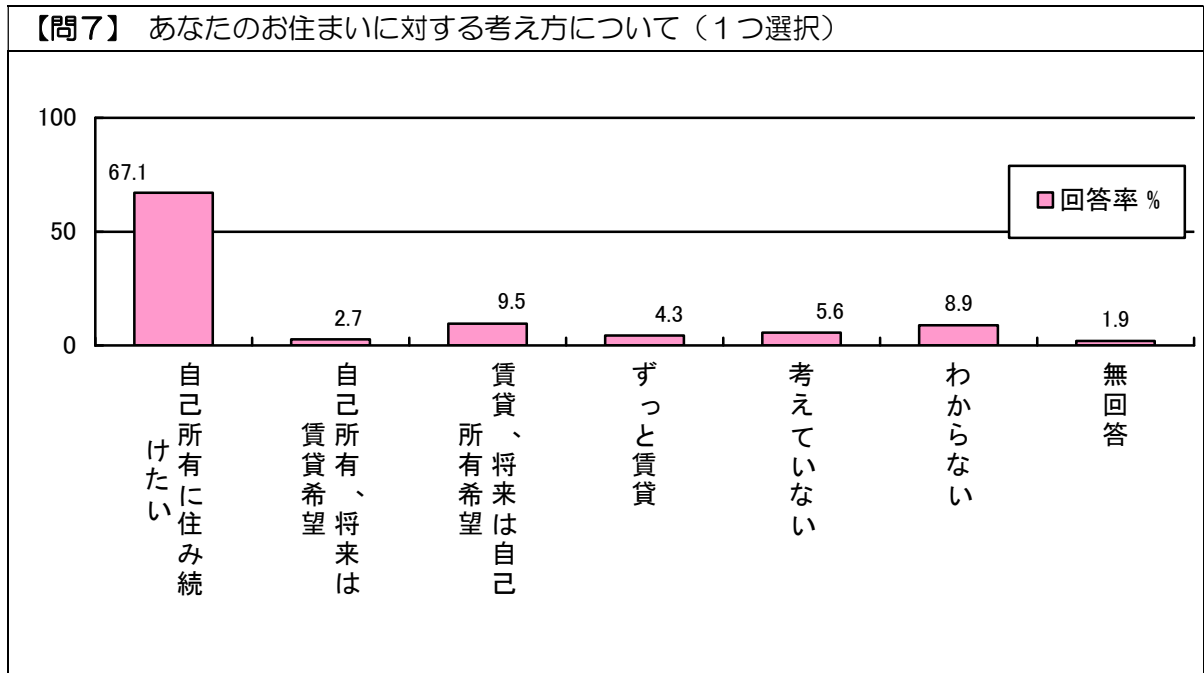
#### ◎「10年未満の居住者」は「上今泉・下今泉地域」が最も多く、「30年以上の居住者」は本郷地域が他地域と比べ圧倒的に多い





## (2) 住まいに対する考え方

◎「自己所有の住宅に住みたい」が現在、将来と合わせて約8割



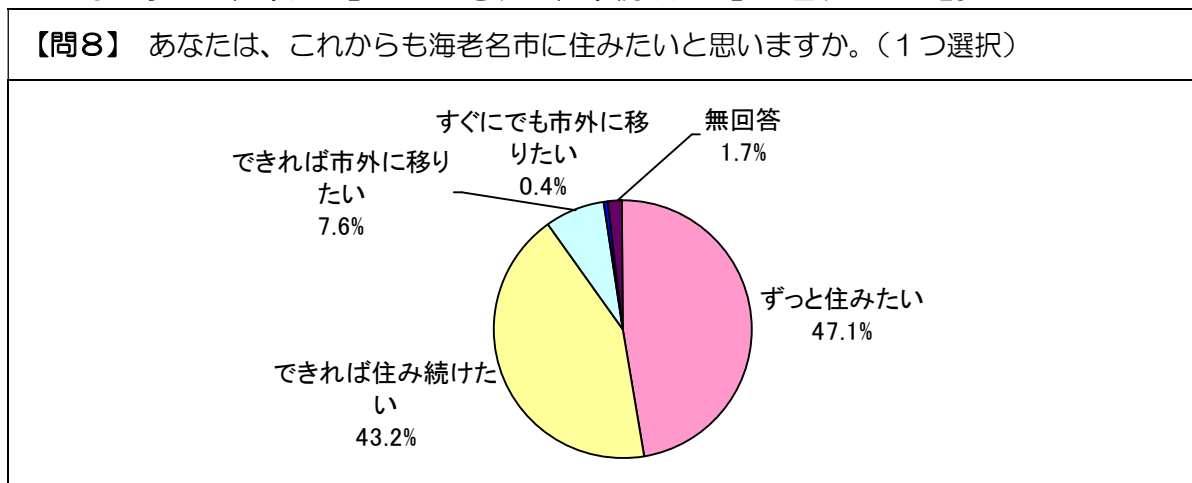
「あなたの住まいに対する考え方について、該当する数字を記入してください。」と聞いたところ、全体の割合は「自己所有の住宅に住んでいて、これからも自己所有の住宅に住み続けたい」が67.1%と最も高く、「賃貸住宅に住んでいるが、将来は自己所有の住宅に住みたい」9.5%を合わせると76.6%となり、8割近くの方が将来または将来にわたり自己所有の住宅に住みたい意向を持っている。

「性別」では、「自己所有の住宅に住んでいて、これからも自己所有の住宅に住み続けたい」は「男性」71.4%、「女性」63.5%となっている。



### (3) 定住意向・転出意向

#### ◎「ずっと住みたい」と「できれば住み続けたい」と合わせて9割



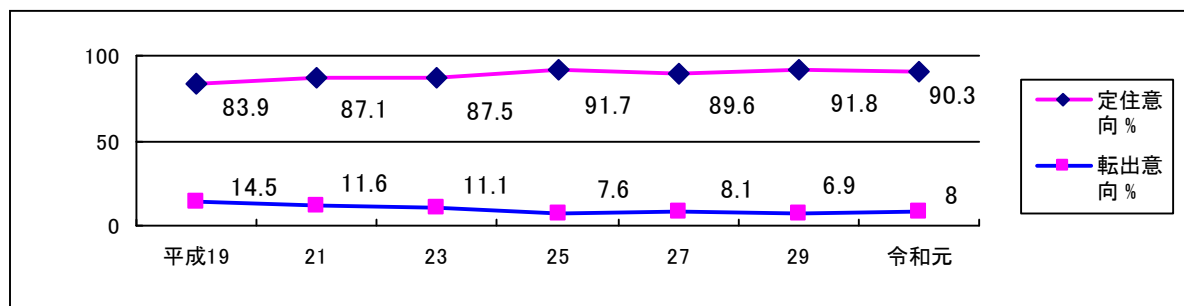
「あなたは、これからも海老名市に住みたいと思いますか。」と聞いたところ、「ずっと住みたい」と「できれば住み続けたい」回答の合計は、90.3%となりほとんどの方がこれからも海老名市に住みたい意向を持っていることがわかる。

一方、市外に移りたい意向を持っている方の割合は8.0%となっている。

平成19年度から令和元年度までの定住意向は83.9%→87.1%→87.5%→91.7%→89.6%→91.8%→90.3%となっていて高い水準を維持している。

反対に、転出意向は14.5%→11.6%→11.1%→7.6%→8.1%→6.9%→8.0%となっていて、低い水準を維持している。

このことから、定住意向が高いことがわかる。



#### ◎「本郷地域」の定住意向は、なんと10割(100%)!

定住意向について、「年代別」ではすべての年代において8割以上が「住み続けたい(「ずっと住みたい」と「できれば住み続けたい」の合計)」になっており、特に50歳以降からは9割超えと高くなっている。

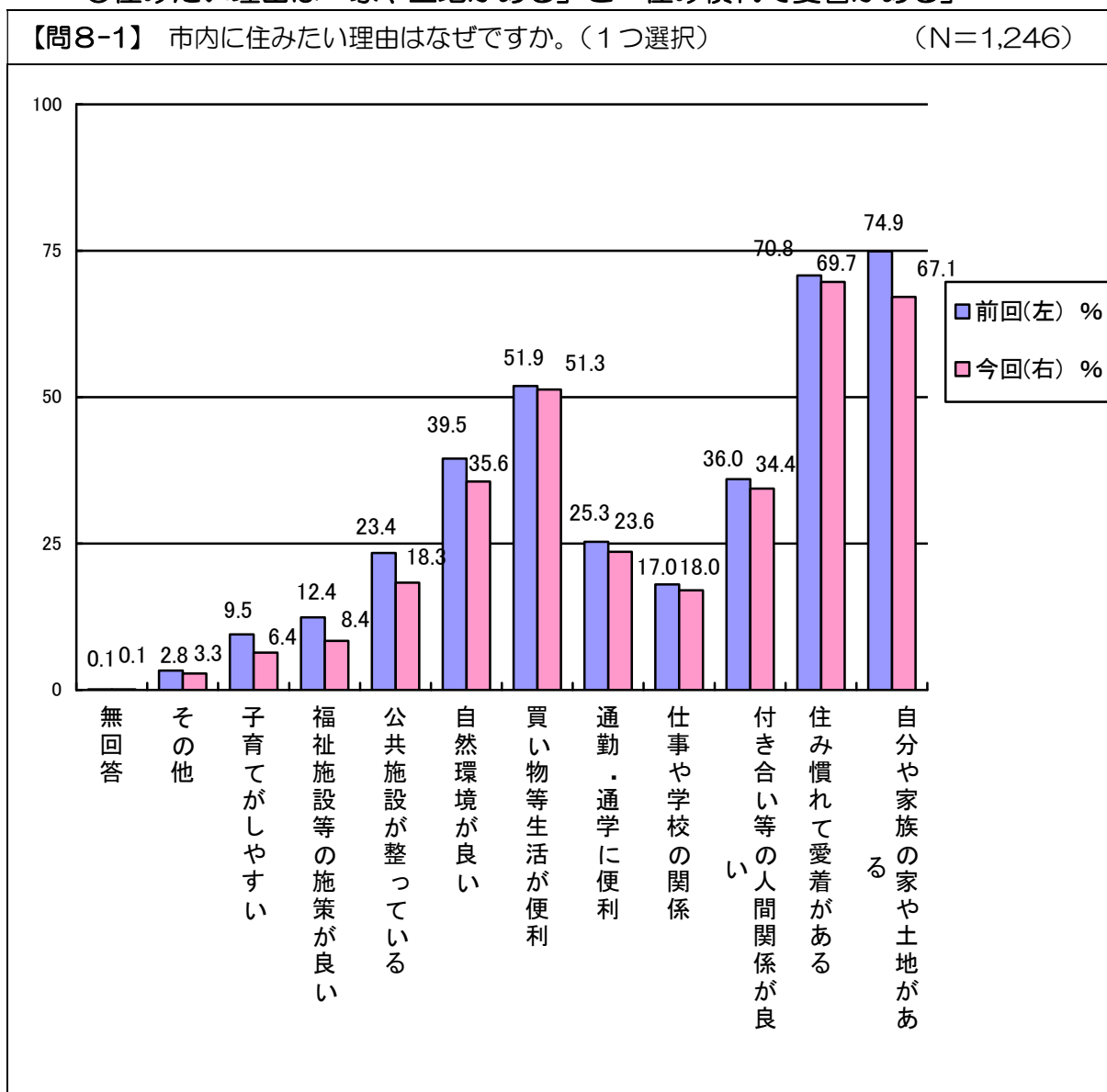
「ずっと住みたい」は、前回と同じように、年齢が高くなるに従い高くなっていて、「できれば住み続けたい」が、年齢が低くなるに従い高くなる傾向も前回と同様である。

「地域別」では、定住意向が最も高い地域は前回「本郷地域」95%であったが、今回も「本郷地域」であり、割合はなんと100%となった。

転出意向(「すぐにでも市外に移りたい」と「できれば市外に移りたい」の合計)の「年代別」では、最も高いのは「18~24歳」が18.5%で、最も低いのが「75歳以上」2.3%となっている。「すぐにでも市外に移りたい」の回答者の割合は、全体的に低く、特に18~39歳、60~64歳では0%となっている。

#### (4) 市内に住みたい理由

##### ◎住みたい理由は「家や土地がある」と「住み慣れて愛着がある」



市内に住みたい理由は、「住み慣れて愛着があるから」69.7%と最も高く、続いて「自分、または家族の家や土地があるから」67.1%、「買い物等生活に便利だから」51.3%となっており、3項目が高い割合を占めている。

「性別」では、「男性」・「女性」とともに「住み慣れて愛着があるから」が高い数値となっている。

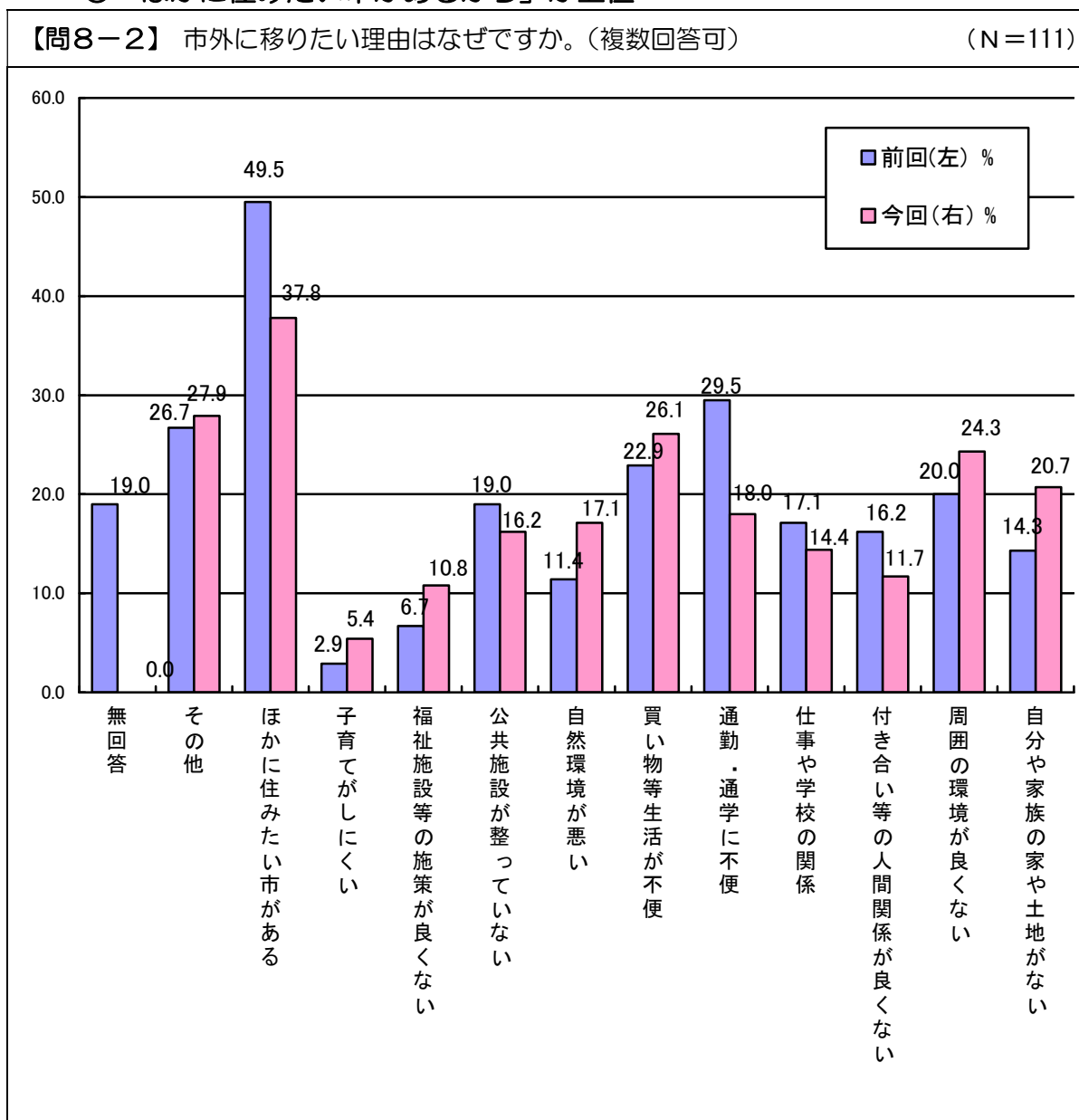
「年代別」で全体に高かったのは「住み慣れて愛着があるから」であったが、「30～39歳」で一番高かったのは「買い物等生活に便利だから」となっており、これは前回調査でも同様の結果となっている。

「地域別」では、全体に高かったのは「自分、または家族の家や土地があるから」「住み慣れて愛着があるから」の2項目であったが、「上郷・下今泉地域」で最も高かったのは「買い物等生活に便利」65.4%となっている。

反対に、「買い物等生活に便利」の回答者の割合でもっとも低い地域は、「門沢橋地域」となっている。

## (5) 市外に移りたい理由

### ◎「ほかに住みたい市があるから」が上位



市外へ移りたい理由としては、「ほかに住みたい市があるから」37.8%が最も高くなっていて、前回は49.5%であったところ、11.7%減少しており、次は「その他」27.9%となっている。

前回の2位であった「通勤・通学に不便だから」29.5%は、18.0%と11.5%減少している。

「年代別」では、最も高い割合の項目が異なっており、「25～29歳」では「仕事や学校の関係があるから」66.7%、「30～39歳」では「自分、または家族の家や土地がないから」48.0%、「65～74歳以上」では「買い物等生活に不便だから」52.5%、「75歳以上」は「公共施設が整っていないから」83.8%、その他の年齢の、「18～24歳」と「40～64歳」では「ほかに住みたい市があるから」が最も高い割合となっている。

「地域別」では、「ほかに住みたい市があるから」の回答の割合が1番高い地域は、「柏ヶ谷地域」「上郷・下今泉地域」「国分地域」「海西地域」「杉久保地域」と多くなっている。

「ほかに住みたい市があるから」が1位ではない、「上今泉地域」「門沢橋地域」においては、「買い物等生活に不便だから」が1位となっており、また、「社家地域」については、「通勤・通学に不便だから」が100%で1位となっている。

## (6) 生活環境と施策の満足度

【問9】 あなたのお住まいの周囲の生活環境や施策の状況等で、ア～ハの各項目について、あてはまると思うものをお選びください。(項目ごとに1つ選択)

生活環境や施策の満足度(問9) 26項目

### ◆満足度の高い項目(満足とやや満足を合わせた順位)

◎満足度の高い項目は1位「買い物等の生活の便利さ」、  
2位「最寄り駅へのアクセス」、3位「樹林地や田園等の緑と自然環境」

上位順位	項目名	今回%(前回順位:%)
1↑	買い物等の生活の便利さ	69.4%(2:70.5%)
2↑	最寄り駅へのアクセス	65.4%(3:67.6%)
3↑	樹林地や田園等の緑と自然環境	63.3%(4:63.5%)
4↓	ごみ処理と資源回収	57.0%(1:74.4%)
5→	病院や診療所等の医療施設	56.7%(5:55.3%)

下位順位	項目名	今回%(前回順位:%)
22新	在宅支援事業や介護予防事業などの高齢者施策	13.6%(新規項目)
23→	サマースクール、学童保育等の教育支援施策	13.2%(23:11.4%)
24→	企業立地、農業保全等の産業振興施策	13.1%(24:12.5%)
25→	待機児童解消策等の保育所整備	10.2%(25:9.2%)
25↓	空き地空家の適正管理・住宅リフォーム助成等の住宅施策	10.2%(24:11.3%)

今回は前回の1位であった「ごみ処理と資源回収」が4位となりその他の順位がそれぞれ繰り上がった結果となっている。

順位は変動したが、1位から5位までの項目は前回と同一であった。

### ◆不満足度の高い項目(不満とやや不満を合わせた順位)

◎不満足度の高い項目は1位「歩道・信号の設置等の交通安全対策」、  
2位「生活道路の整備」、3位「騒音・振動・悪臭等の公害対策」

上位順位	項目名	今回%(前回順位:%)
1↑	歩道・信号の設置等の交通安全対策	29.5%(2:28.4%)
2↓	生活道路の整備	25.4%(1:28.8%)
3→	騒音・振動・悪臭等の公害対策	20.5%(3:27.8%)
4→	幹線道路の整備	20.0%(4:22.2%)
5↑	海老名駅周辺の自由通路や市街地整備	19.4%(7:17.9%)

今回は前回の1位と2位の順位が入れ替わり、3位は変わらず「騒音・振動・悪臭等の公害対策」となっている。

5位に、「海老名駅周辺の自由通路や市街地整備」が前回7位から上がってきており、1位から5位までの項目をみると、道路や交通の整備関係が多くなっている。

1位の「歩道・信号の設置等の交通安全対策」では、「本郷地域」で40.5%と高い不満足度となっている。

続いて不満足度の高い地域は、「社家地域」36.5%、「国分地域」33.6%となる。

前は、「杉久保地域」34.2%、「門沢橋地域」30.3%、「国分地域」30.2%となっていた。

2位の「生活道路の整備」は、不満足度の高い地域は、「上郷・下今泉地域」34.0%、「国分地域」33.9%、「本郷地域」27.0%で、前は「本郷地域」45%、「上郷・下今泉地域」37.4%、「国分地域」32.9%となっていた。

前回と同一順位の3位「騒音・振動・悪臭等の公害対策」の不満足度の高い地域は「本郷地域」37.8%、「柏ヶ谷地域」31.4%、「門沢橋地域」23.3%となっている。

前は、「柏ヶ谷地域」44.1%、「社家地域」33.8%、「上今泉地域」31.4%となっていた。



#### ◆生活環境と施策の平均評価点

「満足」「やや満足」「やや不満」「不満」評価の各回答者数に、所定の評価点を乗じた値の和を調査回答者数で除したものを「平均評価点」とする。平均評価点は-2.00から2.00の間に分布する。

この平均評価点の算出方法では「どちらとも言えない」の評価は考慮されず、「満足」と「やや満足」、「やや不満」と「不満」では点数に倍の差がつくため、順位は%評価や%評価を基準としている満足度、不満足度とは異なる結果になる場合もある。

#### ☆算出式

$$\frac{\text{「満足」} \times 2 \text{点} + \text{「やや満足」} \times 1 \text{点} + \text{「やや不満」} \times -1 \text{点} + \text{「不満」} \times -2 \text{点}}{\text{調査回答者数}}$$

※「満足」「やや満足」「どちらとも言えない」「やや不満」「不満」「無回答」の数値は%表示。

平均評価点は上記算式により算出し、小数点第3位を四捨五入した数値



## ◆生活環境と施策の平均評価点

	満足	やや満足	満足 ない	やや不満	不満	わからない	平均評価点 (前回)	平均評価点	前回との比較
ア. 最寄駅へのアクセス(路線バス、コミバス含む)	37.3	28.1	11.4	10.4	8.9	1.4	0.80	0.74	▼
イ. 買い物等の生活の便利さ	34.9	34.5	10.4	10.7	6.7	0.4	0.84	0.84	—
ウ. 樹林地や田園等の緑と自然環境	26.0	37.3	21.7	5.7	3.3	2.0	0.73	0.77	△
エ. ごみ処理と資源回収	25.7	31.3	21.2	9.0	8.2	1.1	1.01	0.57	▼
オ. 騒音・振動・悪臭等の公害対策	17.8	30.2	25.4	13.3	7.2	2.8	0.18	0.38	△
カ. 病院や診療所等の医療施設	18.7	38.0	22.3	12.2	5.7	1.1	0.49	0.52	△
キ. デイサービス施設等の高齢者(障がい者)福祉の施設	4.8	10.9	31.8	4.6	1.7	41.4	0.12	0.13	△
ク. 在宅支援事業や介護予防事業などの高齢者施設	4.5	9.1	30.7	5.2	2.4	43.2	-	0.08	—
ケ. 中学生までの子どもの医療費全額助成施策	21.4	17.6	21.4	1.7	1.5	30.1	0.77	0.56	▼
コ. 待機児童解消策等の保育所整備	3.1	7.1	28.8	3.8	2.2	48.0	-0.01	0.05	△
サ. 体育館や庭球場等のスポーツ施設の整備	10.5	29.6	25.0	8.2	2.9	18.1	0.35	0.37	△
シ. 文化会館や図書館等の文化施設の整備	17.8	35.6	21.7	9.4	3.3	7.9	0.51	0.55	△
ス. 歩道・信号の設置等の交通安全対策	8.9	26.0	27.5	18.3	11.2	3.8	0.07	0.03	▼
セ. 海老名駅周辺の自由通路や市街地整備	13.8	34.4	23.2	13.0	6.4	4.9	0.38	0.36	▼
ソ. 幹線道路の整備(南伸道路など市内の主要な道路)	7.3	25.4	29.2	13.0	7.0	13.0	0.10	0.13	△
タ. 生活道路の整備(自宅周辺の幹線道路へ続く道路)	9.2	27.2	28.5	16.3	9.1	5.1	0.07	0.04	▼
チ. 下水道・排水処理施設の整備	17.0	32.1	27.2	4.4	3.1	12.1	0.59	0.55	▼
ツ. 公園・遊び場の整備	13.2	30.4	26.7	11.2	4.3	9.9	0.28	0.37	△
テ. 講演会やイベントの開催等の生涯学習施策	4.1	16.0	35.2	5.4	1.7	32.2	0.13	0.16	△
ト. 災害に対する体制・対策の整備	4.9	20.2	38.2	6.7	2.5	22.6	0.17	0.18	△
ナ. 防犯に対する体制・対策	4.5	18.7	38.2	9.2	3.6	21.0	0.09	0.11	△
ニ. 企業立地、農業保全等の産業振興施策	2.6	10.5	34.0	5.9	1.2	39.8	0.05	0.07	△
ヌ. 空き地空き家の適正管理・住宅リフォーム助成等の住宅施策	2.0	8.2	31.4	10.3	3.8	38.9	-0.02	-0.06	▼
ネ. サマースクール、学童保育等の教育支援施策	3.5	9.7	29.6	3.6	2.0	45.2	0.04	0.09	△
ノ. 市役所窓口の対応	18.9	34.8	27.2	5.4	2.8	7.9	0.64	0.62	▼
ハ. 市民活動センターやコミセン等地域コミュニティ施設	13.7	28.7	29.2	4.7	1.4	18.2	0.45	0.49	△

◎地域別評価

	柏ヶ谷	上今泉	上郷・下今泉	国分	海西	大谷	杉久保	本郷	社家	門沢橋
ア. 最寄駅へのアクセス(路線バス、コミバス含む)	1.42	0.16	0.75	1.00	0.83	0.85	0.44	0.81	0.09	0.79
イ. 買い物等の生活の便利さ	1.28	0.53	1.25	1.14	0.68	0.80	0.26	0.16	0.19	0.14
ウ. 樹林地や田園等の緑と自然環境	0.70	0.67	1.02	0.75	0.86	0.79	0.84	0.70	0.84	0.55
エ. ごみ処理と資源回収	0.69	0.40	0.60	0.63	0.56	0.54	0.42	0.70	0.62	0.58
オ. 騒音・振動・悪臭等の公害対策	0.06	0.41	0.43	0.46	0.42	0.52	0.74	0.51	0.55	0.53
カ. 病院や診療所等の医療施設	0.62	0.29	0.44	0.36	0.65	0.32	0.22	0.86	0.35	0.19
キ. デイサービス施設等の高齢者(障がい者)福祉の施設	0.14	0.26	0.26	0.21	0.22	0.14	0.22	0.71	0.35	0.29
ク. 在宅支援事業や介護予防事業などの高齢者施設	0.13	0.26	0.31	0.16	0.07	0.16	0.25	0.73	0.38	0.26
ケ. 中学生までの子どもの医療費全額助成施策	0.57	0.58	0.55	0.46	0.55	0.56	0.55	0.73	0.82	0.47
コ. 待機児童解消策等の保育所整備	0.01	0.08	0.15	0.02	0.17	-0.02	0.07	0.05	0.12	0.14
サ. 体育館や庭球場等のスポーツ施設の整備	0.26	0.42	0.40	0.23	0.69	0.26	0.26	0.16	0.58	0.52
シ. 文化会館や図書館等の文化施設の整備	0.38	0.38	0.78	0.55	0.79	0.59	0.46	0.43	0.58	0.60
ス. 歩道・信号の設置等の交通安全対策	0.11	0.05	-0.03	-0.11	0.02	0.19	0.18	-0.16	-0.12	0.07
セ. 海老名駅周辺の自由通路や市街地整備	0.49	0.28	0.26	0.29	0.40	0.32	0.30	0.78	0.30	0.48
ソ. 幹線道路の整備(南伸道路など市内の主要な道路)	0.20	0.06	-0.16	0.06	0.16	0.16	0.12	0.46	0.22	0.25
タ. 生活道路の整備(自宅周辺の幹線道路へ続く道路)	0.18	0.09	-0.16	-0.13	0.31	0.33	0.11	0.08	0.07	0.15
チ. 下水道・排水処理施設の整備	0.68	0.59	0.35	0.60	0.66	0.65	0.45	-0.51	0.39	0.55
ツ. 公園・遊び場の整備	0.61	0.32	0.56	0.20	0.40	0.47	0.31	-0.43	0.26	0.40
テ. 講演会やイベントの開催等の生涯学習施策	0.10	0.11	0.22	0.17	0.18	0.20	0.04	0.32	0.12	0.15
ト. 災害に対する体制・対策の整備	0.26	0.17	0.19	0.12	0.25	0.22	0.19	0.16	0.11	0.45
ナ. 防犯に対する体制・対策	0.32	0.32	0.49	0.18	0.28	0.35	0.34	0.95	0.46	0.47
ニ. 企業立地、農業保全等の産業振興施策	0.26	0.34	0.45	0.16	0.19	0.24	0.40	0.92	0.55	0.44
ヌ. 空き地空き家の適正管理・住宅リフォーム助成等の住宅施策	0.14	0.09	0.40	0.06	0.15	0.05	0.22	0.89	0.24	0.41
ネ. サマースクール、学童保育等の教育支援施策	0.23	0.38	0.45	0.19	0.31	0.21	0.40	1.00	0.51	0.47
ノ. 市役所窓口の対応	0.80	0.70	1.20	0.68	0.85	0.82	0.92	1.41	0.88	1.00
ハ. 市民活動センターやコミセン等地域コミュニティ施設	0.58	0.66	0.92	0.53	0.76	0.71	0.84	1.35	0.58	0.93

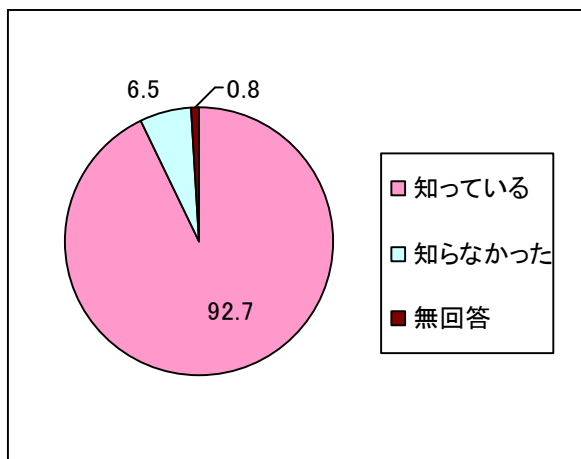


### 3「ごみ減量化」

#### (1) 家庭ごみの一部有料化実施の周知度について

◎ごみ減量化のための一部有料化については「知っている」が9割超え！  
「知らなかった」は1割にも満たず。

【問10】 ごみの減量を進めるため、令和元年9月30日から家庭ごみの一部有料化を実施することをご存知ですか。



家庭ごみの一部有料化実施をご存知ですか。」と聞いたところ、「知っている」が92.7%とほぼ周知がされている。

「性別」では、「男性」89.9%、「女性」95.1%となっており、女性の認識度がより高くなっていることがわかる。

「年代別」で「知っている」は、「18～24歳」のみが75.4%と他の年代に比較すると低くなっているが、それでも高い割合であり、その他の年代は全て9割以上となっていて、全体的に高い割合であり、ほぼ周知がされていることがわかる。

「地域別」では、「知っている」は、「門沢橋地域」のみが87.7%と9割に届いていないが、その他の地域は全て9割を超えている。

「居住年数」では、「1年未満」のみが9割に満たず、82.8%となっている。

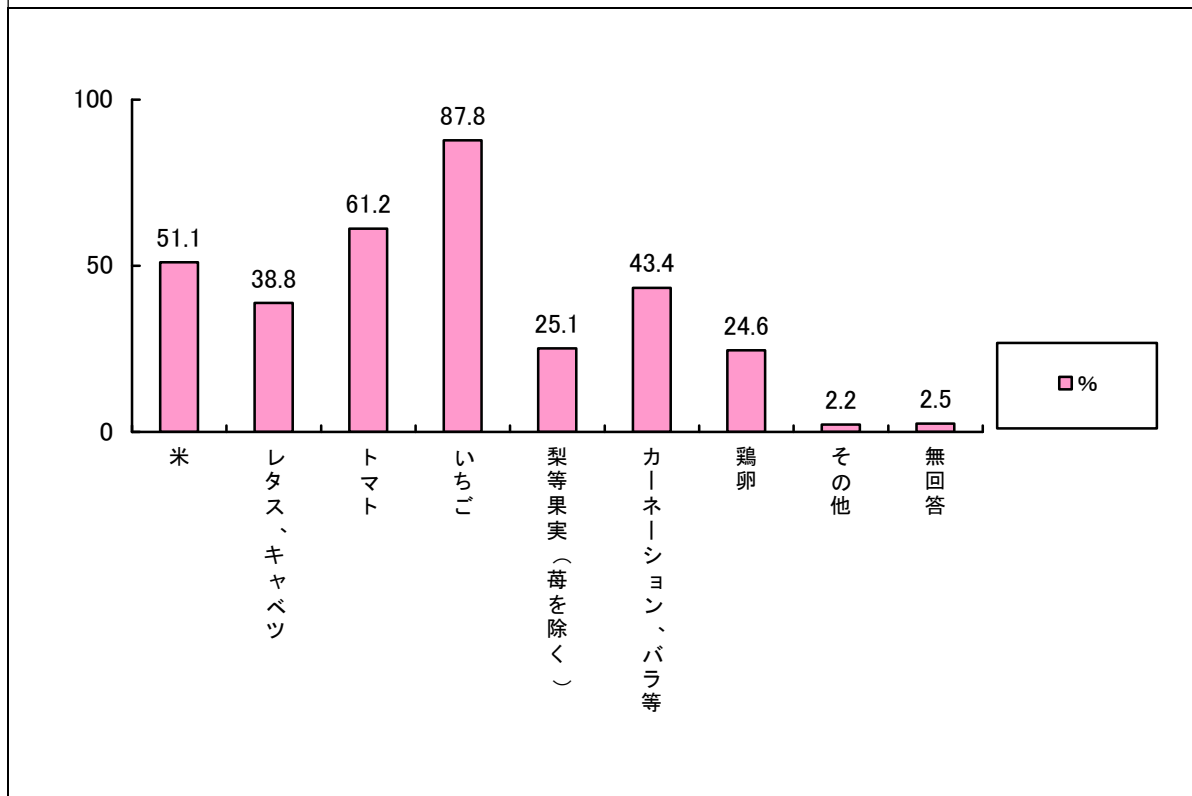


#### 4 「市内産農畜産物」

##### (1) 市内産農畜産物で知っているもの

◎1位は「いちご」で約9割、2位が「トマト」

【問11】市内で、多く生産されている農畜産物であなたが知っているものがあればお答えください。(複数選択可)



「市内で、多く生産されている農畜産物であなたが知っているものをお答えください。」と聞いたところ、「いちご」が最も高く87.8%で、他を引き離して1位となっている。

続いて「トマト」61.2%、「米」51.1%となっている。

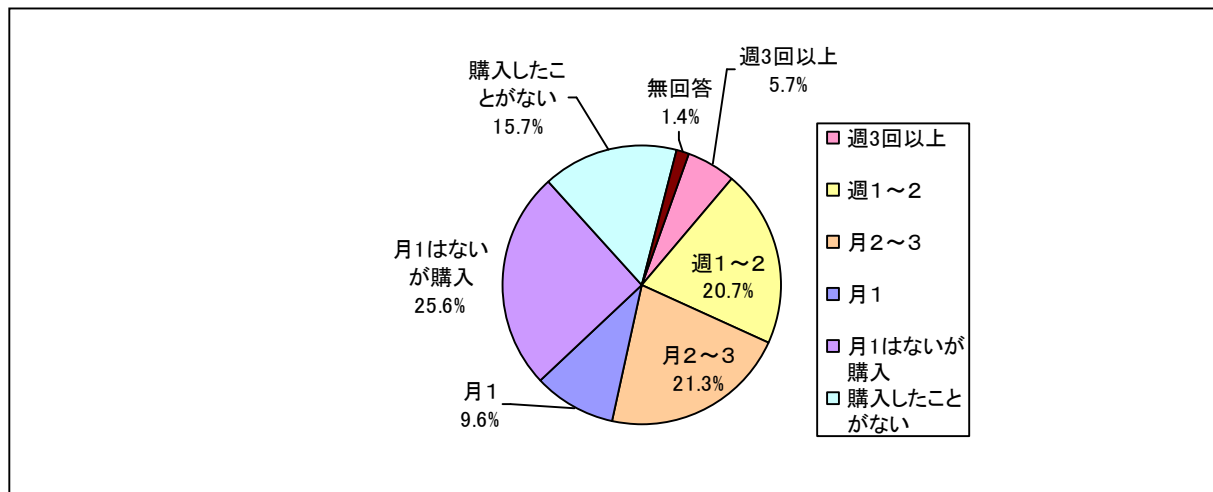
「性別」「地域別」「居住年数別」においても全体の回答の割合とほぼ同じ結果となっている。



## (2) 市内産農畜産物の購入頻度

### ◎「月1回はないが購入はする」が1位

【問12】あなたはどの程度の回数で、市内産の農畜産物を購入しますか。



あなたはどの程度の回数で、市内産の農畜産物を購入しますか。」と聞いたところ、全体の回答の割合は「月1回はないが購入はする」25.6%、「月2~3回」21.3%、「週1~2回」20.7%、「購入したことがない」15.7%となっている。

「性別」でも、「男性」「女性」とともに「月1回はないが購入はする」の割合が高くなっている。

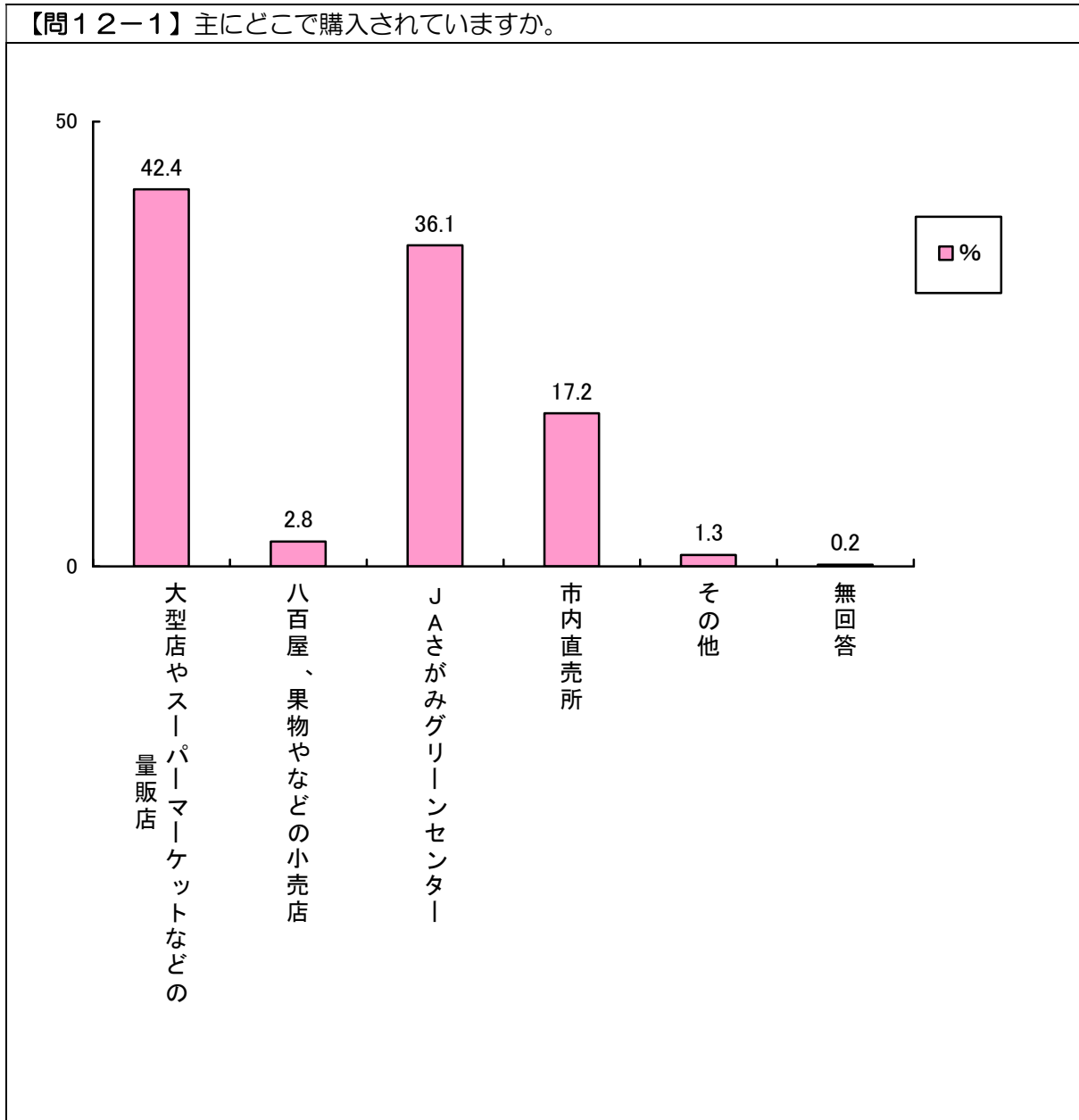
「年代別」では、「18~29歳」で「購入したことがない」が最も高いが、75歳以上では、「週1~2回」が最も高くなっている。

「地域別」では「週3回以上」が「杉久保地域」、「購入したことがない」が「柏ヶ谷地域」が最も高くなっている。



### (3) 購入場所

#### ◎「大型店やスーパーマーケットなどの量販店」が1位



問12で市内産を購入したことがあると答えた方1,144人に、「主にどこで購入されていますか。」と聞いたところ、全体では「大型店やスーパーマーケットなどの量販店」が42.4%、次に「JAさがみグリーンセンター」が36.1%、3位は「市内直売所」17.2%となっている。

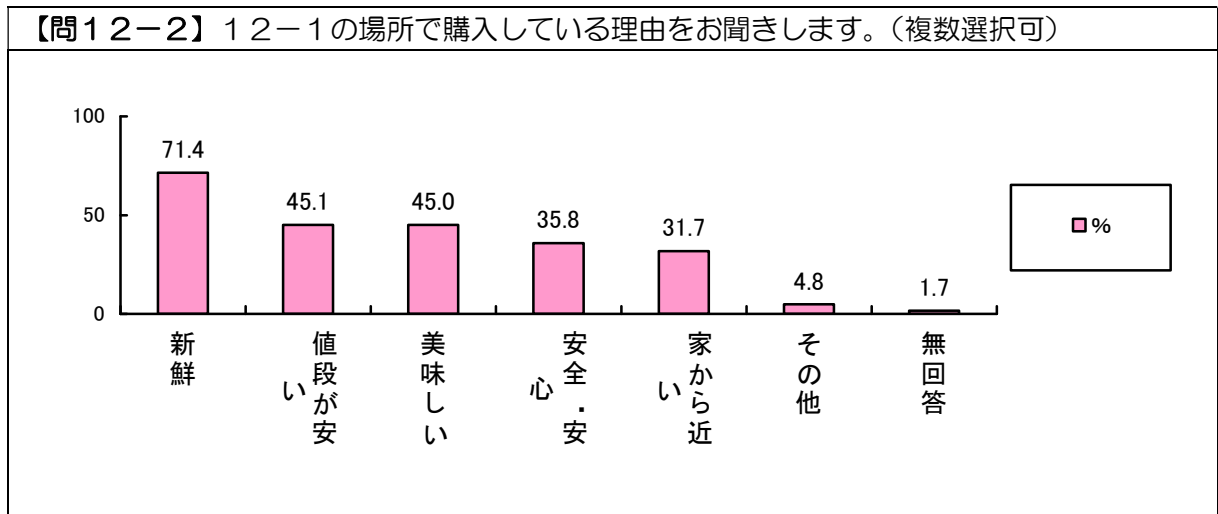
「性別」においても、回答の割合は変わらない。

「地域別」では、「門沢橋地域」の順位が全体とは異なり、最も高いのは「市内直売所」40.9%、次に「JAさがみグリーンセンター」で27.9%、3位が「大型店やスーパーマーケットなどの量販店」23.0%となっている。

「年代別」「地域別」においても、「八百屋・果物屋などの小売店」の割合は全体的に低くなっている。

#### (4) 購入理由

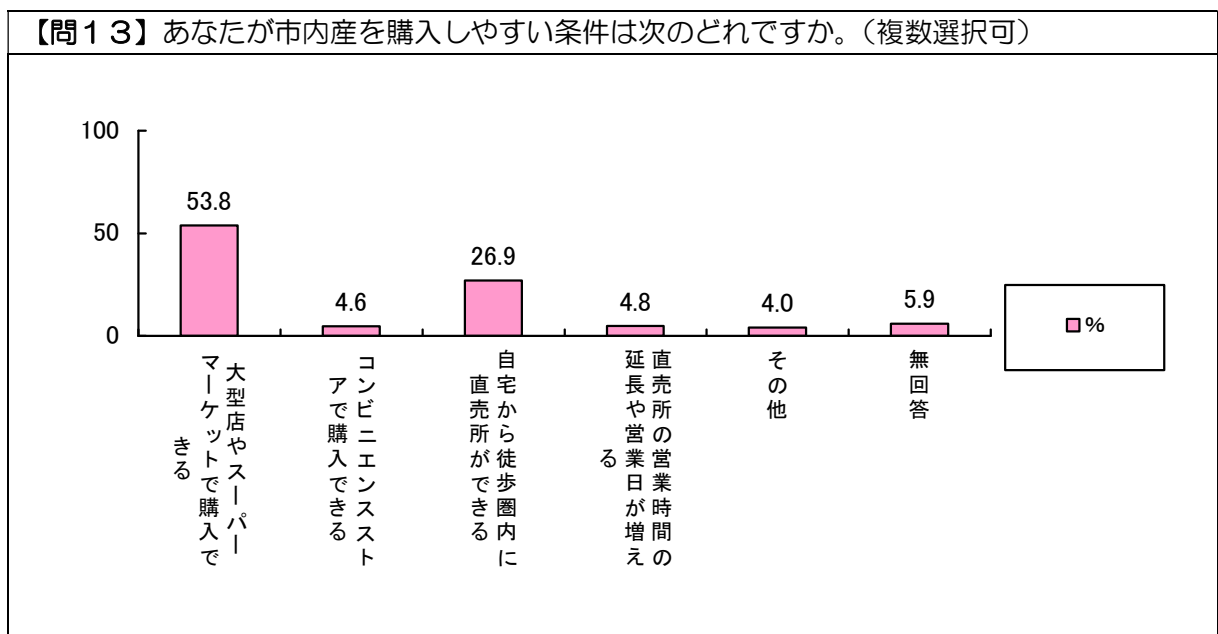
##### ◎購入理由は「新鮮」



問12で市内産を購入したことがあると答えた方1,144人に、「12-1の場所で購入している理由」を聞いたところ、「新鮮」が71.4%で他を引き離して1位、次に「値段が安い」が45.1%、「美味しい」45.0%となっている。

#### (5) 購入しやすい条件

##### ◎大型店やスーパーで購入したい



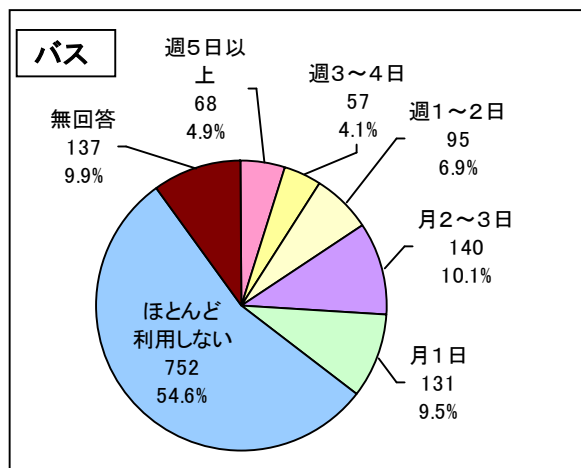
「あなたが市内産を購入しやすい条件は次のどれですか。」と聞いたところ、全体の回答の割合は「大型店やスーパーマーケットで購入できる」53.8%、次は「自宅から徒歩圏内に直売所ができる」26.9%となっている。「性別」「年代別」「地域別」においてもほぼ同じ割合になっているが、「杉久保地域」「社家地域」「門沢橋地域」では「自宅から徒歩圏内に直売所ができる」が最も高くなっている。

## 5 「公共交通」

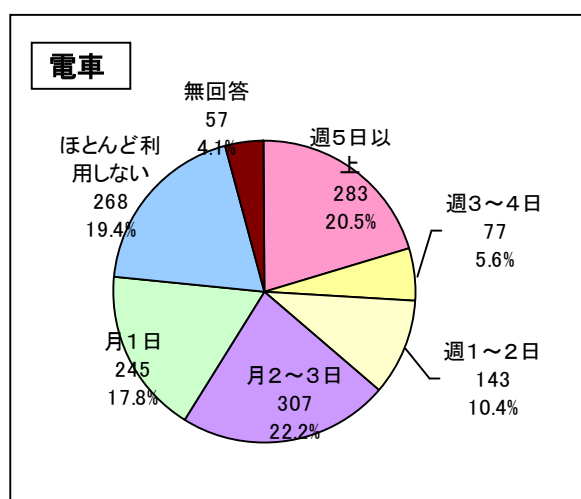
### (1) バスや鉄道の利用頻度

◎バスは「ほとんど利用しない」半数以上、鉄道は「月2～3回程度」が2割

【問14】あなたは、バスや鉄道をどの程度利用していますか



「バスをどの程度利用していますか。」と聞いたところ、全体の回答の割合は「週5日以上」4.9%、「週3～4日程度」4.1%、「週1～2日程度」6.9%、「月2～3日程度」10.1%「月1日程度」9.5%「ほとんど利用しない」54.6%となっている。



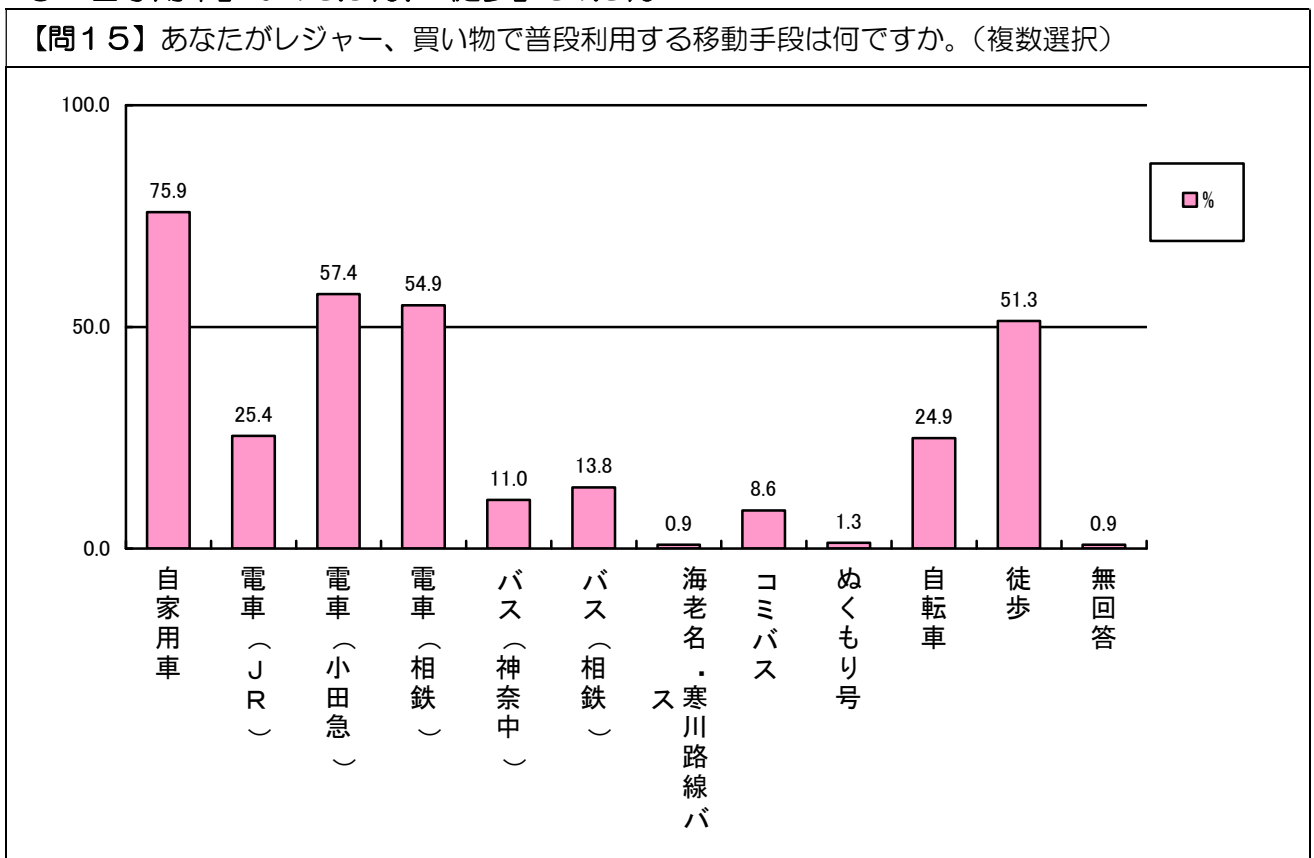
「鉄道をどの程度利用していますか。」と聞いたところ、全体の回答の割合は「週5日以上」20.5%、「週3～4日程度」5.6%、「週1～2日程度」10.4%、「月2～3日程度」22.2%「月1日程度」17.8%「ほとんど利用しない」19.4%、無回答 4.1%となっている。

「地域別」では、「バス」「電車」ともに「週5回以上」の高い地域は「大谷地区」となっていて、低い地域は「上郷・下今泉地域」となっている。

「年代別」では、「バス」を利用するのが最も高いのが「18～24歳」の「週5日以上」15.4%で、次が「75歳以上」の「週1～2日以上」14.9%となっている。

## (2) レジャー、買い物の移動手段

### ◎「自家用車」が75.9%、「徒歩」51.3%



「あなたが、レジャー、買い物等で普段利用する移動手段は何ですか」と聞いたところ、最も高いのは「自家用車」で75.9%、続いて「電車(小田急)」「電車(相鉄)」「徒歩」となっている。

「性別」「年代別」「地域別」でも、ほぼ「自家用車」が最も高くなっているが「地域別」の「柏ケ谷地域」のみが「電車(相鉄)」78.2%が最も高くなっている。

項目ごとの最も高い地域は、「自家用車」が全ての地域において高く、その中でも1番高い地域が「社家地域」87.8%、低い地域が「柏ケ谷地域」69.5%となっている。

他の項目は、「電車(JR)」では「門沢橋地域」53.4%が高く、「電車(小田急)」は「上郷・下今泉地域」69.3%、「電車(相鉄)」が「柏ケ谷地域」78.2%、「バス(神奈中)」が「上今泉地域」26.3%、「バス(相鉄)」が「大谷地域」47.9%、「バス(海老名駅～寒川駅間)」が「社家地域」8.1%、「コミュニティバス」が「上今泉地域」30.1%、「ぬくもり号」が「門沢橋地域」6.8%、「自転車」が「海西地域」44.1%、「徒歩」が「国分地域」63.3%が一番高くなっている。

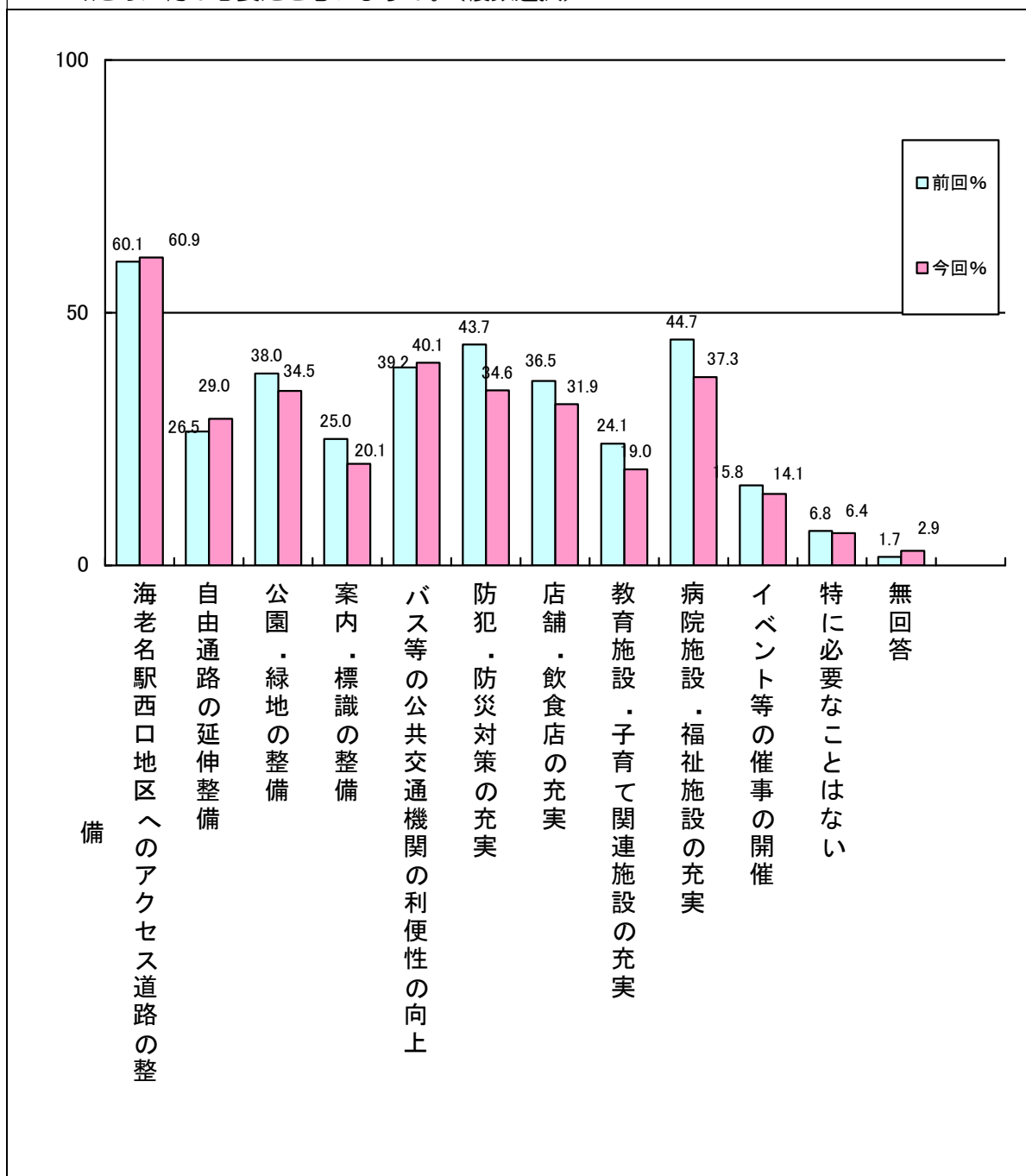




## 6 「まちづくり」

### ◎1 位「海老名駅西口地区へのアクセス道路の整備」

【問16】 今後、海老名駅西口地区をはじめ、海老名駅周辺を中心市街地をより良くしていくために何が必要だと思いますか。（複数選択）



「今後、海老名駅西口地区をはじめ、海老名駅周辺を中心市街地をより良くしていくために何が必要だと思いますか。」と聞いたところ、全体では前回と同様「海老名駅西口地区へのアクセス道路の整備」が最も高く、60.9%、次に「バス等の公共交通機関の利便性向上」と、交通についての整備についての項目が高くなっている

「性別」においても、「男性」・「女性」とともに「海老名駅西口地区へのアクセス道路の整備」が最も高く、67.3%、55.3%となっている。

「年代別」でも、すべての年代の1位が「海老名駅西口地区へのアクセス道路の整備」となっている。



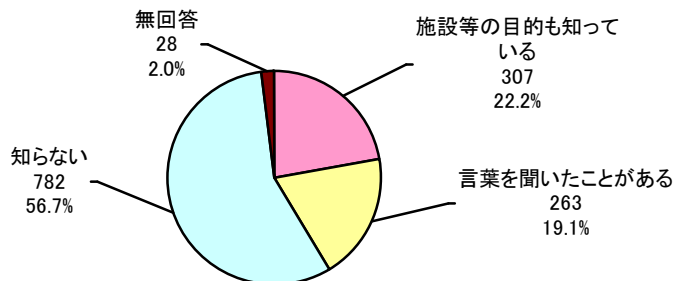
## 7 「防災備蓄・災害対策」

### (1) 市の防災対策

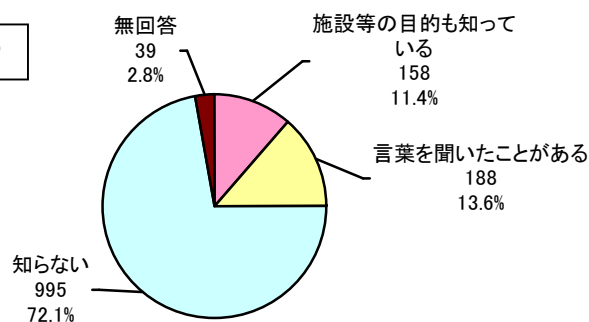
【問 17】 市が防災対策として整備しているものをどの程度知っていますか。

○危機対処型起震車 ○消防署今里出張所（給油所） ○大型防災備蓄倉庫

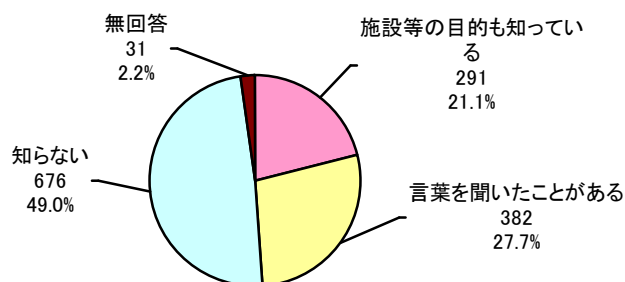
#### 危機対処型起震車



#### 消防署今里出張所（給油所）



#### 大型防災備蓄倉庫



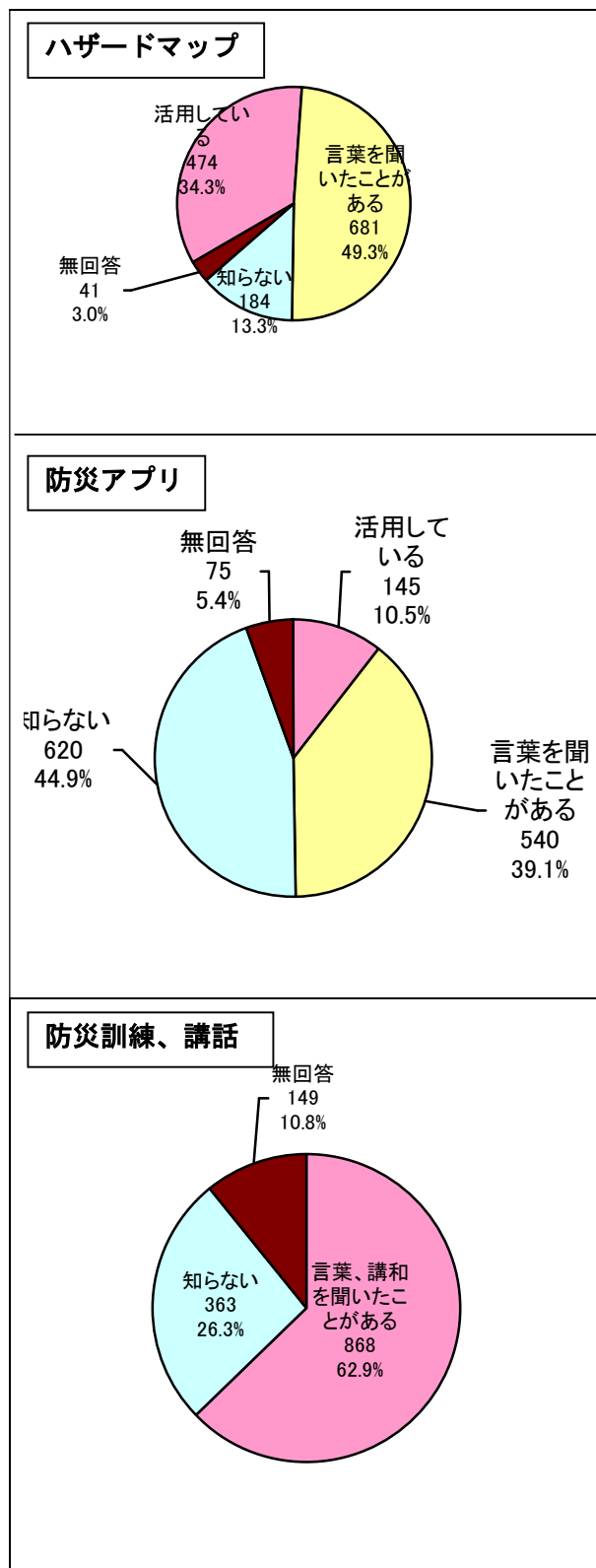
市が整備している「危機対処型起震車」、「消防署今里出張所（給油所）」、「大型備蓄倉庫」の認知度を測るために、それぞれについて「市が防災対策として整備しているものをどの程度知っていますか。」と聞いたところ、全体では、全ての項目において「知らない」の割合が高く、特に「消防署今里出張所（給油所）」については72.2%が「知らない」となっている。

「消防署今里出張所（給油所）」について「地域別」では、「消防署今里出張所（給油所）」の、場所的に近くである「本郷地域」「社家地域」は46.0%、43.2%と4割程度の認知度はあることがわかる。しかし、「消防署今里出張所（給油所）」から距離的に遠く離れた「柏ヶ谷地域」においては、「知らない」が83.7%と高くなっている。

## (2) 災害対策

### ◎「防災アプリ」を活用しているのは1割程度

【問 18】あなたは、災害発生時の危険個所を把握するための手段について、どの程度知っていますか。(一つ選択)



市が配布した「ハザードマップ」、配信している「防災アプリ」市が行っている「防災訓練、講話」の周知度を測るために、それぞれについて「災害発生時の危険個所を把握するための手段について、どの程度知っていますか。」と聞いたところ、「防災訓練、講話」は「言葉(講話)を聞いたことがある」が62.9%と6割以上となっている。

しかし、「防災アプリ」は、「活用している」がわずか10%、「知らない」が45.0%となっている。

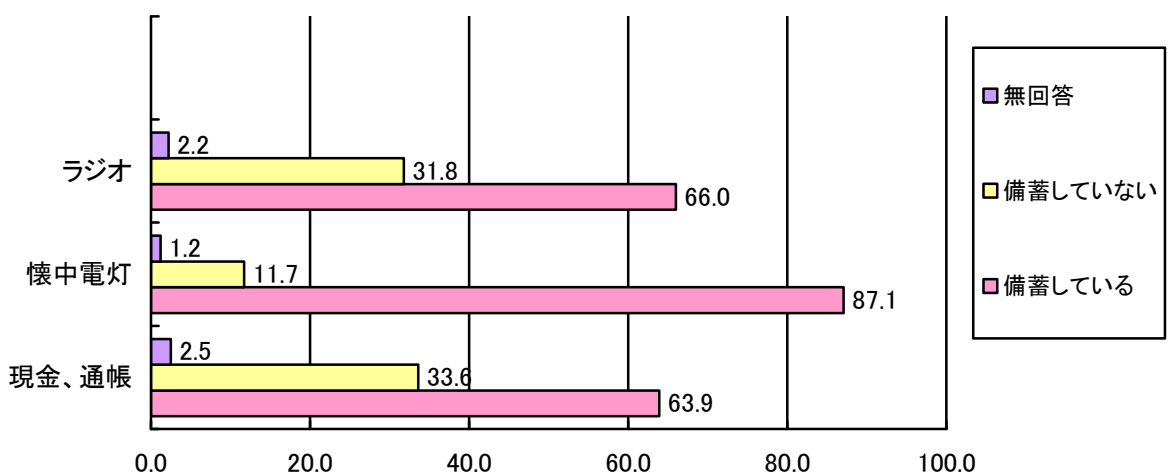
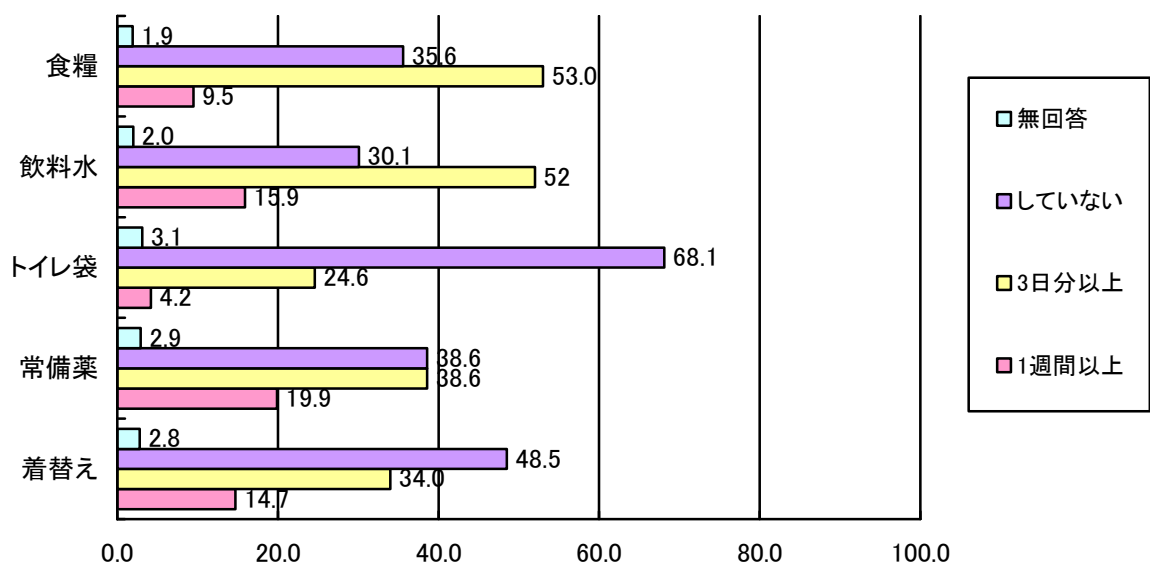
「年代別」では「ハザードマップ」を1番活用しているのは「40～49歳」42.8%、「知らない」は「18～24歳」26.2%となっている。

「防災アプリ」を1番活用しているのは「50～59歳」19.1%、「知らない」は「18～24歳」60.0%となっている。

「防災訓練、講話」については、全ての年代において5割以上周知がされている。

◎ 「トイレ袋」は7割近くが備えていない

【問 19】市では、食料品の備蓄を3日以上、1週間分を推奨していますが、あなたは次の備蓄品をどの程度備蓄していますか。(一つ選択)



「市では、食料等の備蓄を3日以上、1週間分を推奨していますが、あなたは、次の備品をどの程度備蓄していますか。」と聞いたところ、「食料」「飲料水」「トイレ袋」「常備薬」「着替え」の各項目についてしたところ、「食料」と「飲料水」が62.5%と67.9%と6割以上の方が備蓄をしていると回答している。

しかし、「トイレ袋」は、「していない」が68.1%となっている。

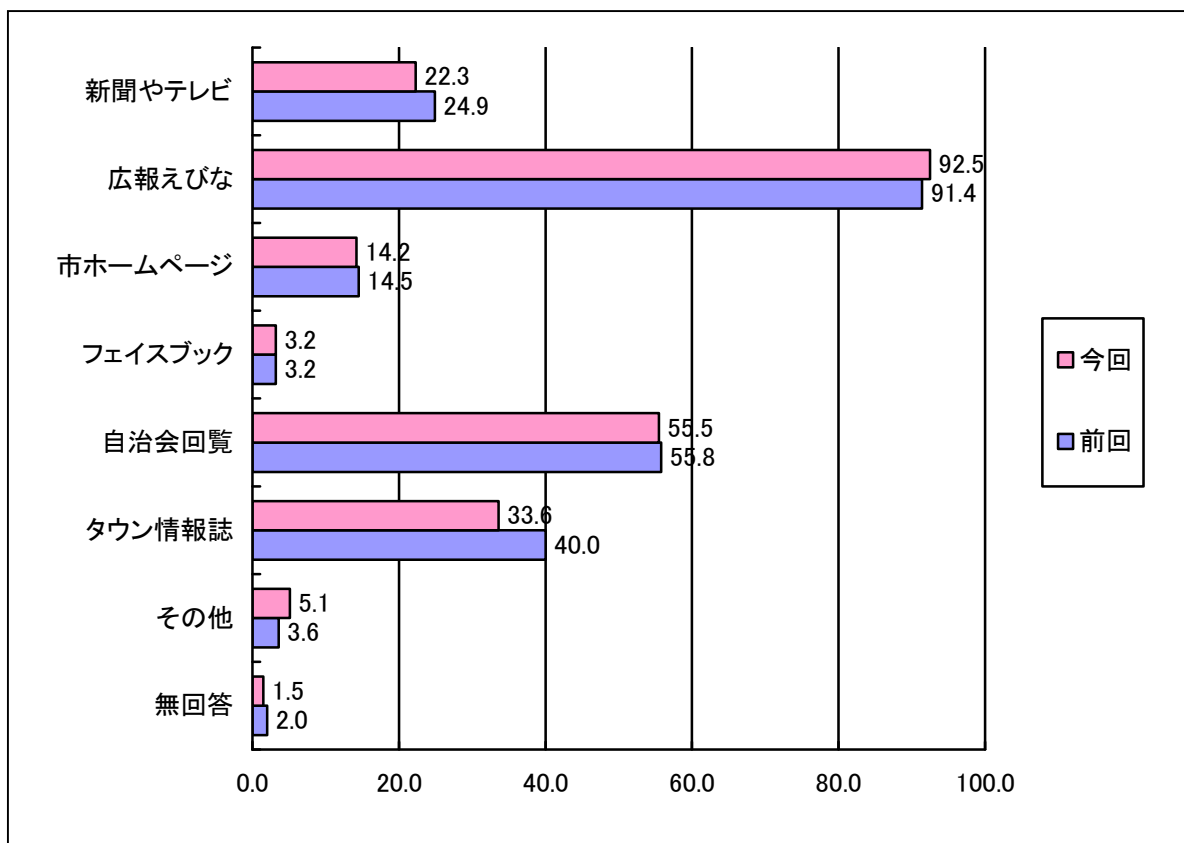
「ラジオ」「懐中電灯」「現金、通帳」については「備蓄している」か「備蓄していない」かを選択していただいたところ、「備蓄している」が「ラジオ」66.0%「懐中電灯」87.1%「現金、通帳」は63.9%となっている

## 8 広報・情報化

### (1) 情報源

#### ◎「広報えびな」前回 91.4%から今回 92.5%と増加

【問 20】 あなたは、海老名市の行事や出来事などを、何から知りますか。(複数選択)



「市の行事や出来事などを、何から知りますか」と聞いたところ、最も高かったのは「広報えびな」で 92.5%となっている。続いて 2 位「自治会回覧」55.5%、3 位が「タウン情報誌」33.6%となっている。

項目ごとの順位も割合も、前回調査とほぼ変わっていない。

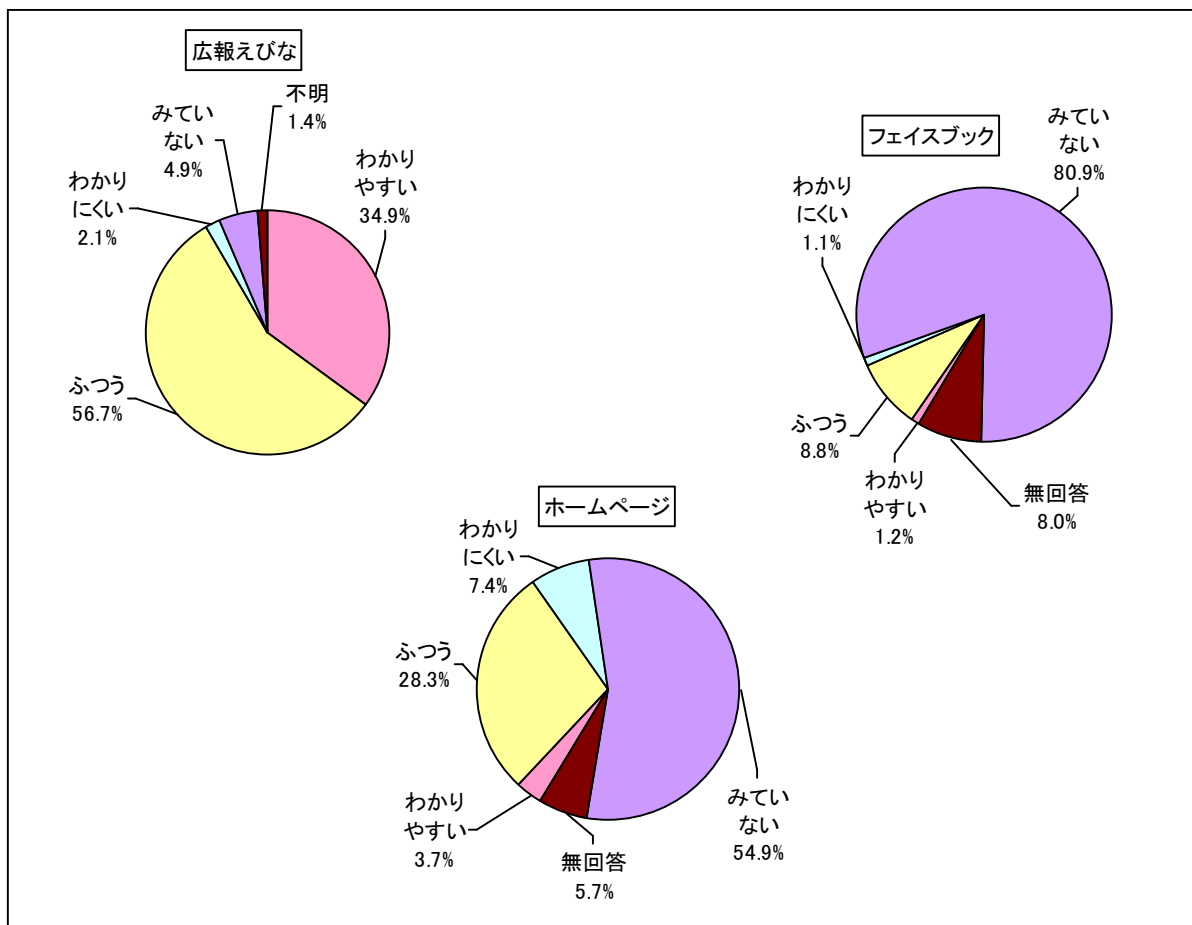
「項目別」の「年代別」を見ると、「自治会回覧」は、「18～24 歳」21.5%、「25～29 歳」26.5%、「30～39 歳」27.2%と 3 割に届かないのに対して、50 歳以上ではすべての年代において 5 割以上となっていて、特に「65～74 歳」75.4%、「75 歳以上」では 74.0%と、年代が高いほど高い割合となっている。

「地域別」では、「本郷地域」が「自治会回覧」で 70.3%と高くなっている。



## (2) 情報のわかりやすさ

【問 21】 現在の「広報えびな」「ホームページ」などの内容について、どう思われますか。



市が情報を発信している「フェイスブック」「ホームページ」「広報えびな」の内容について、「わかりやすい」、「ふつう」、「わかりにくい」、「みていない」の中から選択してもらったところ、「広報えびな」は「ふつう」56.7%、「市ホームページ」は「見ていない」52.5%、「フェイスブック」は「見ていない」80.9%が一番高くなっている。

「わかりやすい」を前回調査と比較すると、「広報えびな」が前回 29.6%から 34.9%と 5.3%増えている。

「市ホームページ」も前回 3.7%から今回 4.3%と 0.6%だけが増えている。

しかし、「フェイスブック」だけが前回 1.3%から今回 1.2%とわずかながら、0.1%減っている。

## 男女共同参画

### (1) 男女共同参画に関する言葉について

#### ◎ 「DV」、「セクシャル・ハラスメント」を「知っている」は8割強

【問22】あなたは、次の言葉を知っていますか。(1つ選択)

- |                    |               |                |
|--------------------|---------------|----------------|
| ア 男女共同参画社会         | イ 女性活躍推進法     | ウ ワーク・ライフ・バランス |
| エ イクメン、イクボス        | オ ポジティブ・アクション | カ セクシャル・ハラスメント |
| キ DV               | ク ダイバーシティ     |                |
| コ リプロダクティブ・ヘルス・ライツ |               |                |

ア～コという言葉の周知度を測るために、それぞれについて「意味も知っている」「言葉は聞いたことがある」「知らない」の3項目から1つを選択してもらったところ、「意味も知っている」割合の最も高いのは「DV（ドメスティック・バイオレンス）」84.8%となっている。

次は「セクシャル・ハラスメント」84.6%、「LGBT（性的少数者）」58.2%「イクメン、イクボス」52.3%となっている。

「知らない」については「リプロダクティブ・ヘルス・ライツ」が最も高く、79.7%であり、その他は50%未満となっている。

「ア 男女共同参画社会」を「性別」で見ると、「意味も知っている」は男性 43.5%、女性 42.2%となっている。

「年代別」で見ると、「意味も知っている」は「25～29歳」が61.3%、「知らない」は「18～24歳」が29.2%で最も高くなっている。

「性別」の「年代別」で、「意味も知っている」が最も高いのは「女性」の「25～29歳」で、69.0%となっている。「性別」の「年代別」で「知らない」は「女性」の「40～49歳」31.7%が最も高くなっている。

「地域別」では、「意味も知っている」が最も高いのは「海西地域」51.9%、低い地域が「柏ケ谷地域」34.5%となっている。

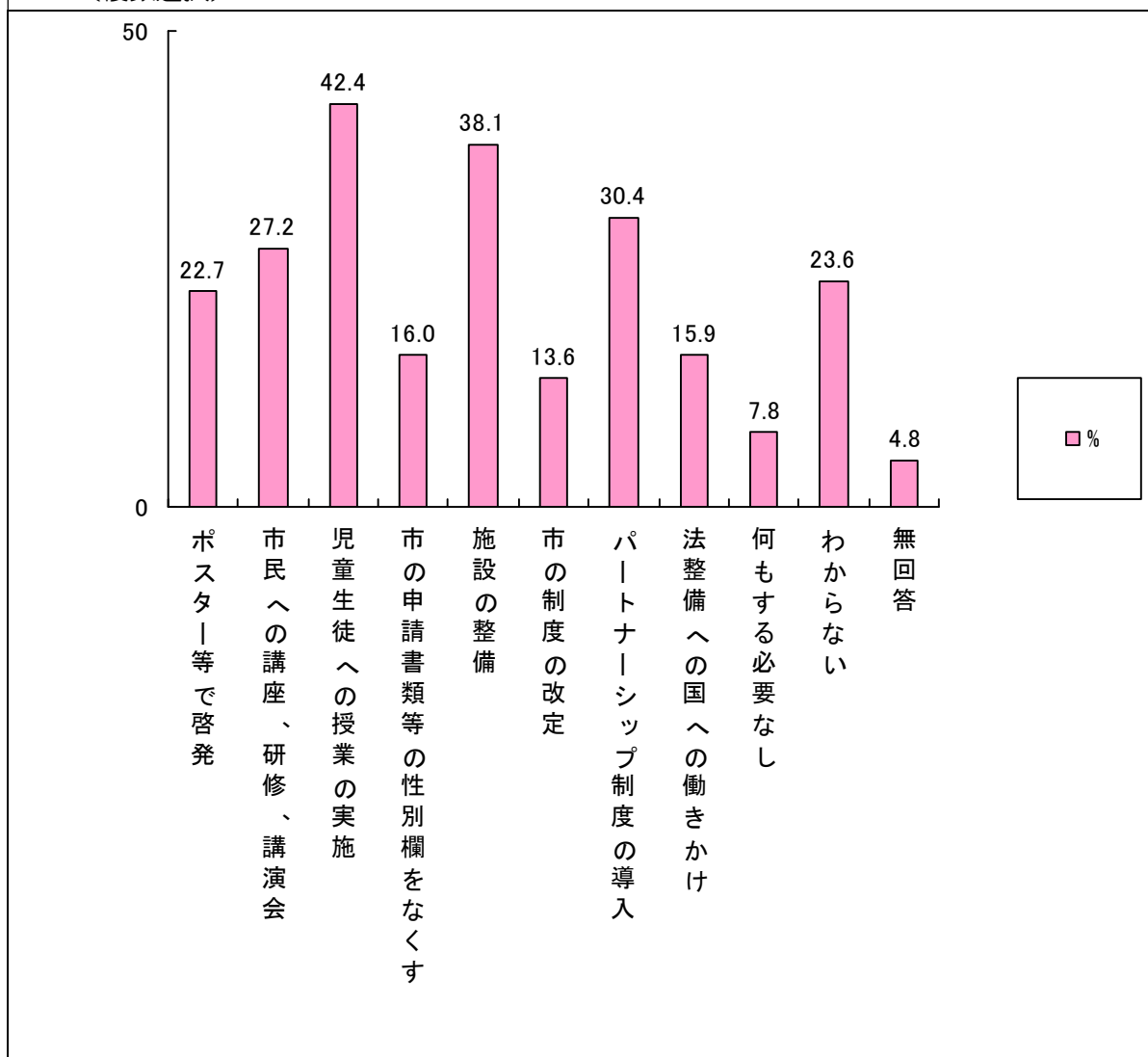
「エ イクメン、イクボス」を「性別」の「年代別」で、「意味も知っている」が最も高いのは「男性」の「25～29歳」で、75.0%と非常に高くなっている。「年代別」で「知らない」が全くないのは「25～29歳」で、0%となっている。



## (2) LGBTについて

### ◎「児童生徒への授業の実施」が必要

【問23】あなたは、LGBTについて、まず市が取り組むべきことは何だと思いますか。  
(複数選択)



「LGBTについて、まず市が取り組むべきことは何だと思いますか」という設問に対し、全体の回答の割合で最も高かったものは「児童生徒への授業の実施」42.4%、次に「施設の整備」38.1%、「パートナーシップ制度の導入」30.4%となっている。


「年代別」では、「18～24歳」の順位が、1位「施設の整備」55.4%、2位「パートナーシップ制度の導入」50.8%、3位「児童生徒への授業の実施」49.2%であるのに対し、「75歳以上」では、1位「講座や研修、講演会の開催」25.6%、2位「ポスターやチラシ等で啓発」23.7%、3位「施設の整備」22.1%となっていて、年代で差があることがわかる。

### (3) 男女の地位

#### ◎学校では「平等」が約6割

【問24】男女の地位（立場、役割、待遇）は平等になっていると思いますか。（1つ選択）

- |                   |                     |
|-------------------|---------------------|
| ア 家庭生活での立場や役割     | イ 職場での地位、待遇や仕事の内容の差 |
| ウ 学校での立場、役割、教育の待遇 | エ 政治、議会における立場       |
| オ 自治会、地域活動での立場や役割 | カ 法律、制度上での待遇        |
| キ 慣習、しきたりにおける立場   | ク 社会全体での立場、役割、待遇    |



「男女の地位（立場、役割、待遇）は平等になっていると思いますか。」ア～コの環境等において、それぞれについて「男性が優遇されている」「どちらかといえば男性が優遇されている」「平等」「どちらかといえば女性が優遇されている」「女性が優遇されている」5項目から1つを選択してもらったところ、1番高い項目が「平等」となったものが2項目あり、「学校での立場、役割、教育の待遇」と「法律、制度上での待遇」となっている。

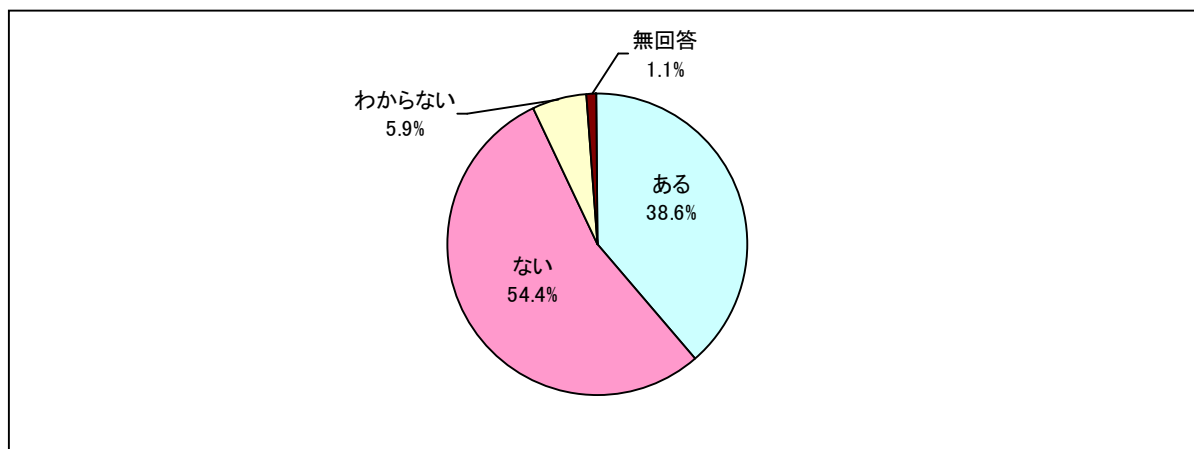
その他の項目については、「どちらかといえば男性が優遇されている」が1番高くなっている。

「女性が優遇されている」の割合は、全ての項目が1.5%未満と、かなり低くなっている。



## 10 振り込め詐欺の発生状況について

**【問 25】** 市内では、振り込め詐欺の発生が多発しておりますが、あなたやあなたのご家族で、振り込め詐欺と疑われる電話を受けたことがありますか（1つ選択）



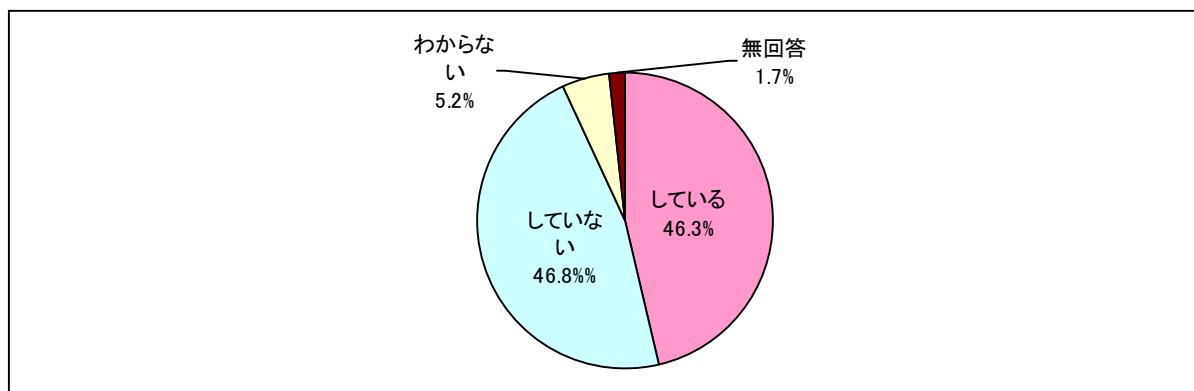
「振り込め詐欺と思われる電話を受けたことがありますか」と聞いたところ、全体の回答の割合は「ある」38.6%、「ない」は54.4%となっている。

「性別」では、「ある」は「男性」37.4%、「女性」39.5%となっている。

「年代別」では、「ある」が最も高いのは「75歳以上」53.8%、低いのが「25～29歳」16.3%となっている。

「性別」「年代別」にみると、「女性」の「18～24歳」の45.9%が「ある」となっていて、65歳以上の女性と同様の4割超えとなっている。

**【問 26】** あなたの自宅の電話は、留守番電話の設定や、振り込め詐欺防止機能付き電話への切替など、振り込め詐欺対策をしていますか。（1つ選択）



あなたの自宅の電話は、留守番電話の設定や、振り込め詐欺防止機能付き電話への切替など、振り込め詐欺対策をしていますか」と聞いたところ、全体の回答の割合は「している」46.3%、「していない」は46.8%と、ほぼ同じとなっている。

「性別」では、「している」は「男性」43.8%、「女性」48.7%となっている。

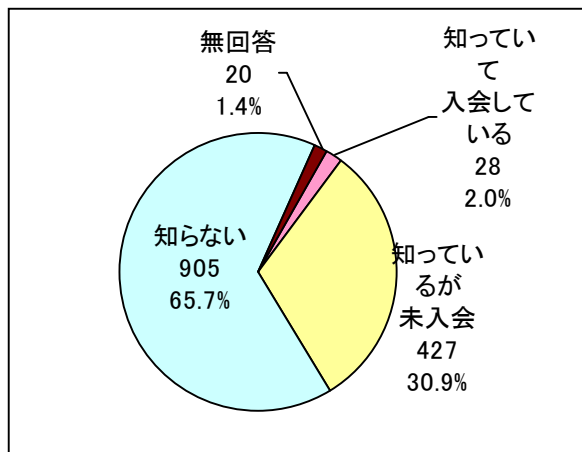
「年代別」では、「している」は50歳以上の年代全てにおいて5割を超えている。

「地域別」では、「している」の割合の高いのは「杉久保地域」54.9%、「柏ヶ谷地域」52.3%となっており、一番低い地域は「上郷・下今泉地域」35.2%となっている。

## 1 1 海老名市都市間交流協会

### ◎海老名市都市間交流協会は「知らない」が6割以上

【問 27】あなたは、海老名市の姉妹都市や災害協定都市等の交流窓口となっている、「海老名市都市間交流協会」を知っていますか。（1つ選択）



「あなたは、海老名市の姉妹都市や災害協定都市等の交流窓口となっている、「海老名市都市間交流協会」を知っていますか。」と聞いたところ、全体の回答の割合で1番多かったのが「知らない」65.7%、次に「知っているが未入会」30.9%となっている。

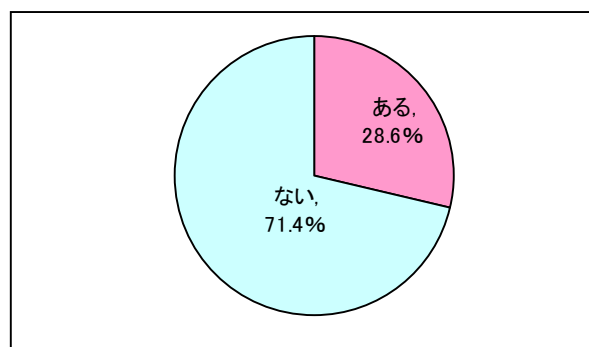
「性別」では、「知らない」が「男性」67.6%、「女性」64.2%となっている。

「年代別」では、「18～24歳」が「知らない」90.8%と、ほぼ知られていないことがわかる。

「知っている入会している」は全体で2.0%とかなり低くなっているが、中でも「男性」の50歳未満の全ての年代と、女性の30歳未満の全員が「知らない」となっている。

「居住年数」では、10年未満すべての方が「海老名市都市間交流協会」を「知らない」となっている。

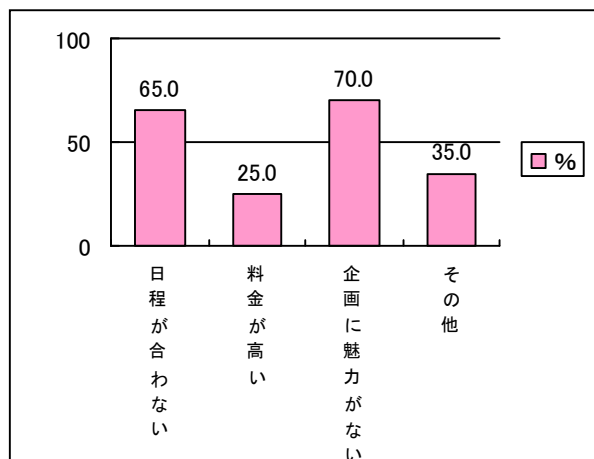
【問 27-1】あなたは、白石市や登別市への市民視察に参加したことがありますか。



問 28 で「知っている入会している」28人に、「白石市や登別市への市民視察に参加したことがありますか。」と聞いたところ、「ある」が28.6%、「ない」が20人で71.4%となっている。

「地域別」等の分析は、標本数が少数のため行わない。

【問 27-2】参加していない理由をお答えください。（複数回答）



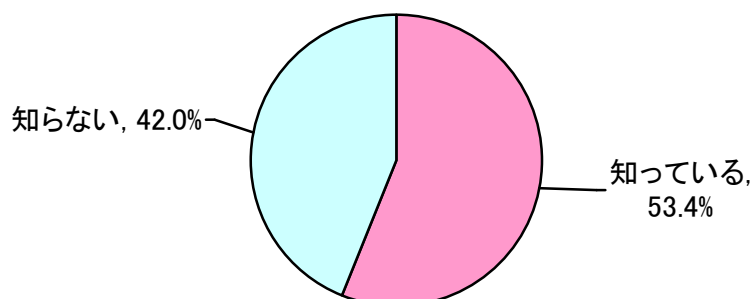
問 27-1 で「(市民視察に参加したことが)ない」と回答した方20人に、「参加していない理由」を聞いたところ、「企画に魅力がない」と回答した方が70.0%、「日程が合わない」が65.0%となっている。

「地域別」等の分析は、標本数が少数のため行わない。

## 12 ラグビーワールドカップ

### ◎公認キャンプ地になっていること「知っている」が5割以上

【問28】あなたは、海老名市がラグビーワールドカップ2019日本大会の、ロシア代表チームの公認チームキャンプ地になっていることを知っていますか。(1つ選択)



「海老名市がラグビーワールドカップ2019日本大会の、ロシア代表チームの公認チームキャンプ地になっていることを知っていますか。」と聞いたところ、「知っている」が53.4%、「知らない」が42.0%と、「知っている」が「知らない」よりも11.4%多くなっている。

「性別」では「知っている」が「男性」54.1%、「女性」53.1%となっている。

「年代別」では「知っている」が一番高いのが「30～39歳」61.5%となっている。

また、「性別」の「年代別」では、「男性」で最も「知っている」の割合が高いのが「18～24歳」60.7%、「女性」は「30～39歳」64.5%となっている。

反対に「知らない」が最も高い「年代」は「25～29歳」49.0%となっている。

「地域別」で「知っている」の割合が高いのは、「杉久保地域」で、64.8%、次に「国分地域」62.6%となっている。

反対に「知らない」が最も高い地域は「上今泉地域」53.4%で、次に「柏ヶ谷地域」51.8%となっている。

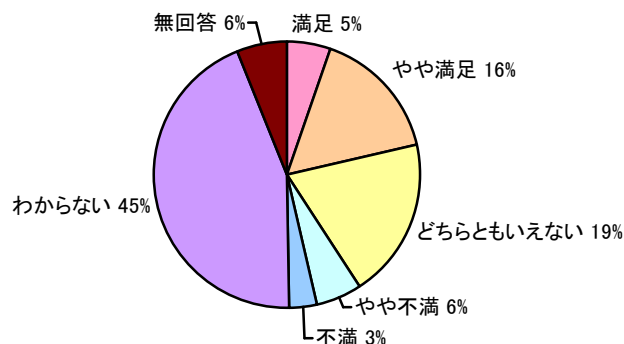


### 13 子育て支援の満足度

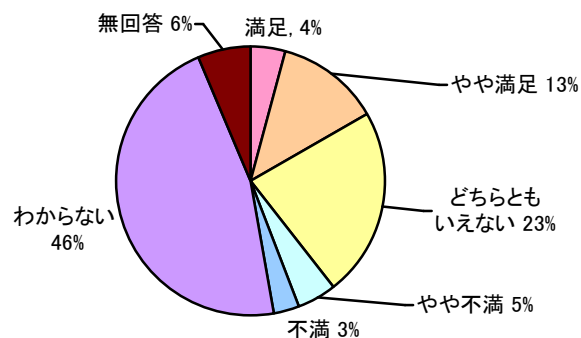
#### ◎子育て支援の満足度は「わからない」が半数

【問29】あなたのお住いの周りの、子育てに関する生活環境や市の行っている事業等について、の満足度をお聞きます。(1つ選択)

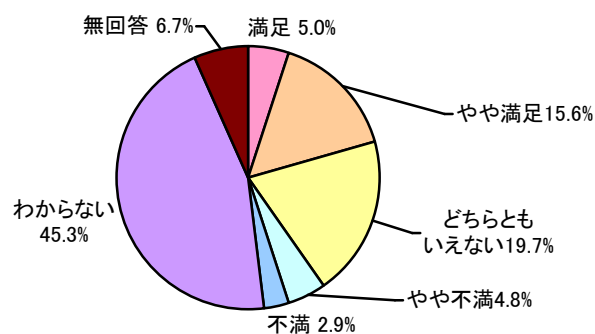
**保育所・幼稚園・  
学童保育の充実**



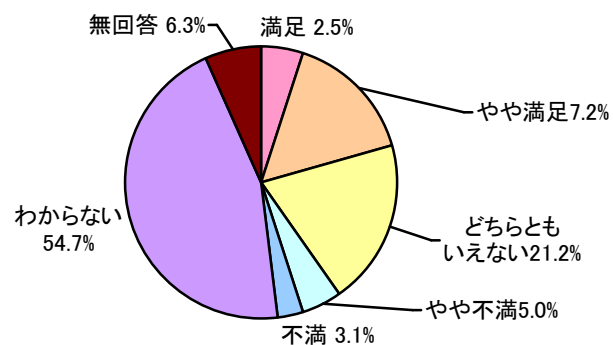
**安心して妊娠・  
出産・育児が  
できる健康増進  
施策の充実**



**子育て支援施策の  
充実**



**配慮を必要とする  
子どもと家庭への  
支援充実**

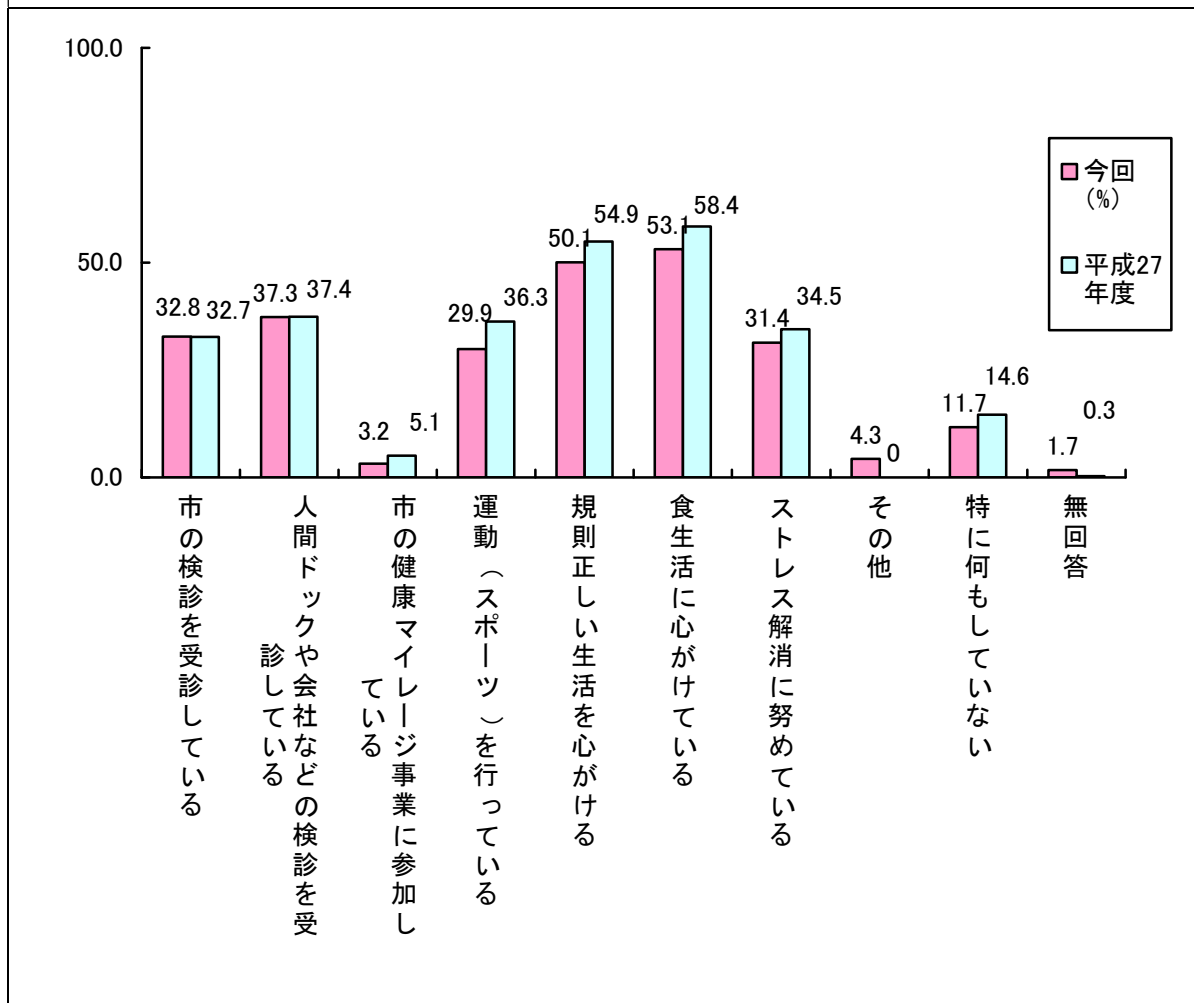


子育てに関する生活環境や市の行っている事業等についての満足度について聞いたところ、「わからない」と「無回答」の合計がすべての項目について5割を超えている。

## 14 健康維持について

### ◎気を付けていることは「食生活」と「規則正しい生活」

【問30】あなたは、自分の健康維持のためにやっていることがありますか。（複数選択）



「自分の健康維持のためにやっていることがありますか。」と聞いたところ、「食生活に心掛けている」53.1%、「規則正しい生活を心掛ける」50.1%と、2つの項目において5割を超えている。

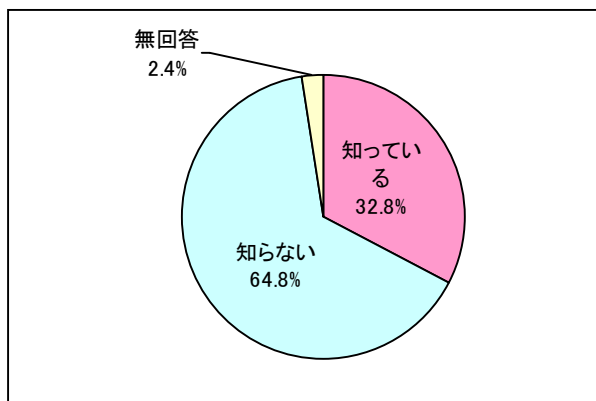
最も低い項目は、「市の健康マイレージ事業に参加している」3.2%となっている。

前回の調査では同様の設問がなかったが、前々回（平成27年度）調査の値と比べてみても、結果はほぼ同じであった。



## 15 EBINAダンスについて

【問31】あなたは、「EBINAダンス」を知っていますか。（1つ選択）



全体では、「知っている」が32.8%、「知らない」が64.8%と、「知らない」方が32%多くなっている。

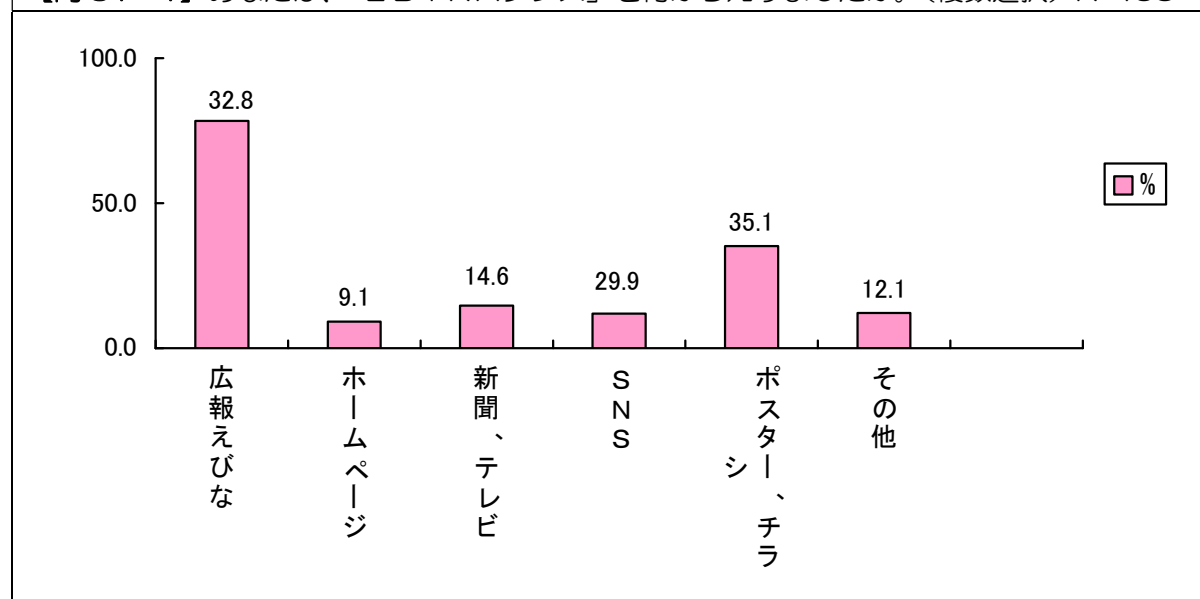
「性別」で「知っている」方は、「男性」が25.8%、「女性」が39.1%と女性が13.3%高くなっている。

「年代別」では、「知っている」が一番高いのが「40～49歳」42.8%で、約4割となっている。

反対に「知らない」が一番高いのが「18～24歳」77.0%、次に「75歳以上」76.0%となっている。

「地域別」では、「知っている」は「上郷・下今泉地域」45.5%が最も高く、「知らない」は「上今泉地域」75.2%が最も高く、次に「柏ヶ谷地域」73.2%、「本郷地域」73.0%となっている。

【問31-1】あなたは、「EBINAダンス」を何から知りましたか。（複数選択）N=453

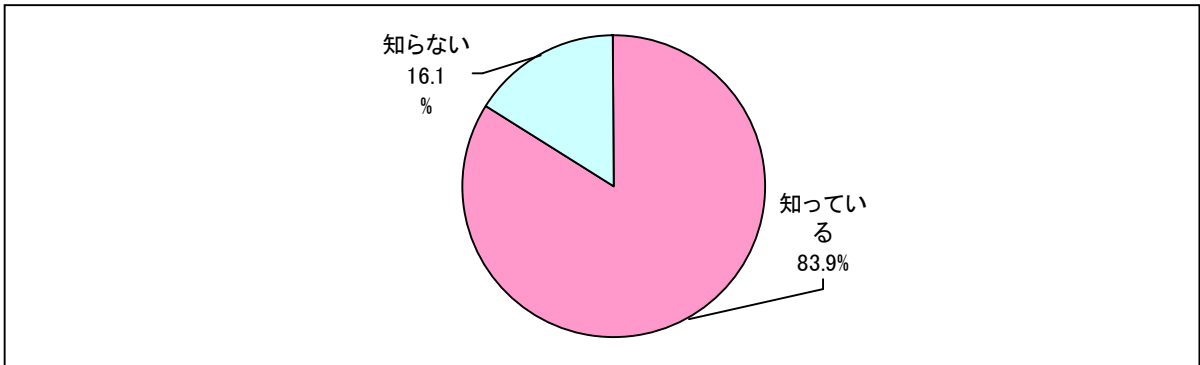


問31で「知っている」と回答した方453人に、「どのように知りましたか」と聞いたところ、「広報えびな」が78.4%、「ポスター、チラシ」が35.1%となっている。

「性別」では「男性」「女性」とともに一番高かったのが「広報えびな」となっている。

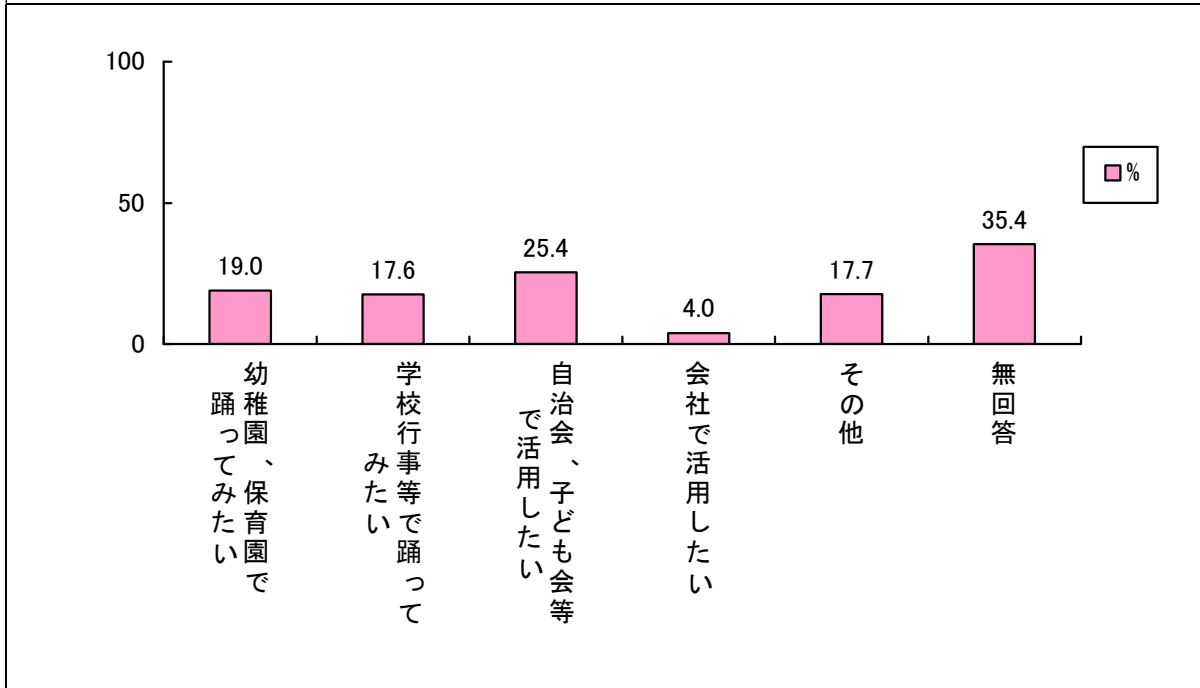
「年代別」でも同様となっている。

【問31-2】あなたは、「DA PUMP」の「KENZO」さんが「EBINAダンス」の振り付けをしたことを知っていますか。



問31で「知っている」と回答した方453人に、「あなたは、「DA PUMP」の「KENZO」さんが「EBINAダンス」の振り付けをしたことを知っていますか。」と聞いたところ、「知っている」83.9%、「知らない」16.1%となっている。

【問31-3】市では、「EBINAダンス」をみなさんに活用していただきたいと考えていますが、あなたが活用するとしたら、どのような場所で活用できますか。（複数選択）



「市では、「EBINAダンス」をみなさんに活用していただきたいと考えていますが、あなたが活用するとしたら、どのような場所で活用できますか。」と聞いたところ、「無回答」35.4%が最も高くなっている。次に「自治会、子ども会、ゆめクラブ等の行事で活用したい」が25.4%となっている。

半数以上の割合を超えたのは、「年代」の「性別」で、「30～39歳」の「女性」が「幼稚園、保育園で踊ってみたい」54.2%のみとなっている。

「地域別」で最も高い割合だったのは、「本郷地域」の「自治会、子ども会、ゆめクラブ等の行事で活用したい」40.5%となっている。



---

---

## 海老名市政アンケート調査

〈令和元年度調査〉

令和元年9月発行

調査実施及び発行

海老名市役所 市民協働部市民相談課相談係

〒243-0492 海老名市勝瀬175番地の1

Tel.046-235-4567

---

---