

令和5年度

市税概要



目 次

I 総 括

1	人口・世帯の推移	3
2	令和5年度一般会計歳入歳出予算額	4
3	令和5年度一般会計歳入歳出予算額構成図	5
4	令和5年度市税予算額（当初予算比較）	6
5	令和5年度市税予算構成図	7
6	令和4年度一般会計歳入歳出決算額	8
7	令和4年度一般会計歳入歳出決算額構成図	9
8	令和4年度市税決算額	10
9	令和4年度市税収入済額構成図	11
10	市税決算額の推移	12
11	一般会計歳入決算額に対する市税構成比及び市民一人当たり市税負担額	13
12	市税負担額推移	13

II 市 民 税

13	個人市・県民税課税状況等の調	17
14	令和5年度個人市民税課税標準額段階別の納税義務者数等	18
15	令和5年度青色申告者及び事業専従者に関する調	20
16	法人市民税調定額	22
17	法人市民税資本金等の区分別法人数	22

III 資 産 税

18	固定資産税・都市計画税の調定額、収入済額に関する調	25
19	土地に関する概要	26
20	宅地に関する調（法定免税点以上のもの）	28
21	家屋に関する概要	29
22	新增分家屋、減少分家屋に関する調（木造家屋）	30
23	新增分家屋、減少分家屋に関する調（木造以外の家屋）	32
24	新築住宅に関する調（増築分は除く）	34
25	償却資産に関する概要	36
26	段階別納税義務者数及び課税標準額に関する調（償却資産）	37

IV 諸 税

27	軽自動車税（種別割）に関する調（当初）	41
28	市たばこ税に関する調	42

V 納 税

29	延滞金徴収状況	45
30	督促文書発布状況	45
31	市税不納欠損状況	45
32	市税の徴収に要する経費	46

VI そ の 他

33	各種税関係証明・閲覧等の件数	49
34	市税の税率表（令和5年4月1日現在）	50
35	市税税率等の変遷	52
36	税務職員数調	54
37	税務事務分掌	55

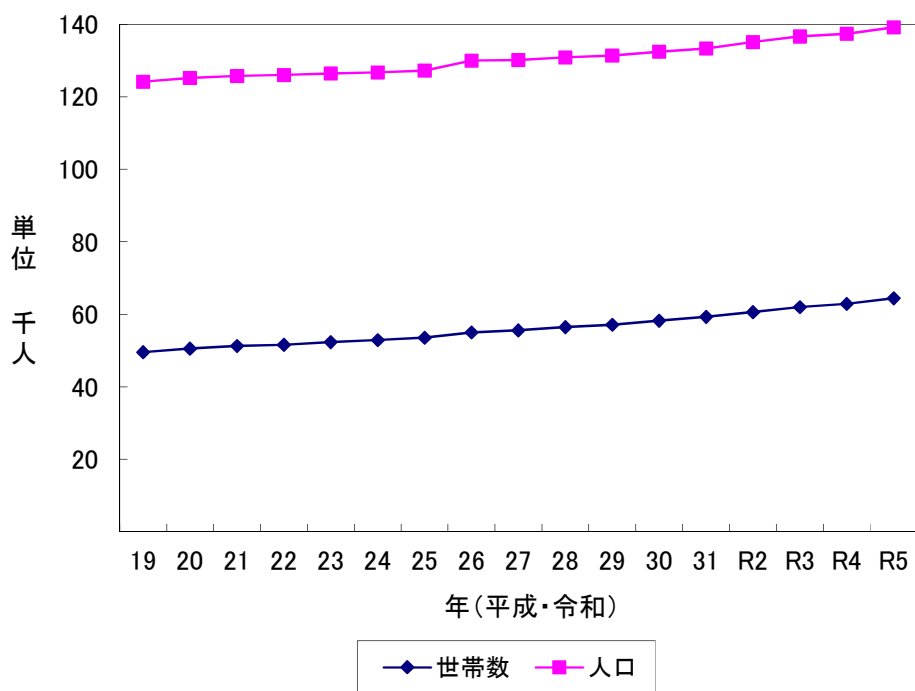
I 総 括

1 人口・世帯の推移

(各年とも4月1日現在)

年 (平成)	世帯数	人 口 (人)		
		総 数	男	女
19	49,559	124,181	63,175	61,006
20	50,531	125,217	63,679	61,538
21	51,305	125,837	64,018	61,819
22	51,620	126,072	64,052	62,020
23	52,297	126,423	64,206	62,217
24	52,887	126,807	64,251	62,556
25	53,533	127,279	64,466	62,813
26	55,033	130,032	65,771	64,261
27	55,578	130,225	65,774	64,451
28	56,438	130,926	65,997	64,929
29	57,140	131,387	66,199	65,188
30	58,274	132,423	66,811	65,612
31	59,290	133,353	67,291	66,062
R2	60,641	135,172	68,143	67,029
R3	61,987	136,653	68,770	67,883
R4	62,884	137,429	69,180	68,249
R5	64,437	139,170	70,062	69,108

※住民基本台帳人口・世帯数の数値を使用

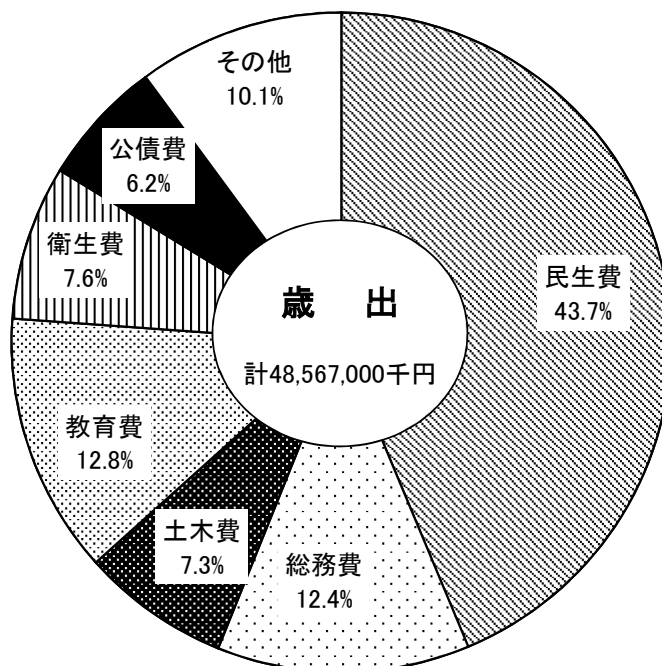
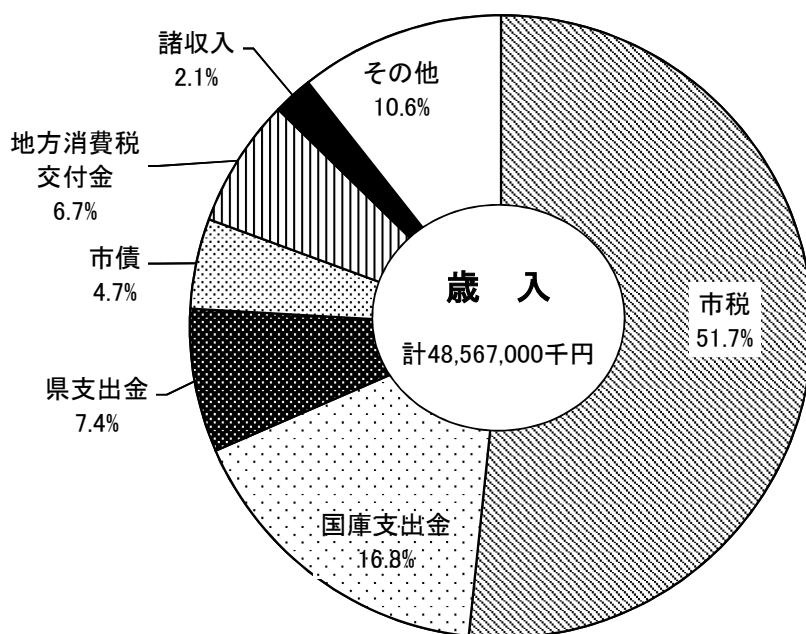


2 令和5年度一般会計歳入歳出予算額

歳 入			歳 出		
款	予 算 額 (千円)	構成比 (%)	款	予 算 額 (千円)	構成比 (%)
1. 市税	25,091,557	51.7	1. 議会費	305,409	0.6
2. 地方譲与税	270,000	0.6	2. 総務費	6,012,564	12.4
3. 利子割交付金	8,000	0.0	3. 民生費	21,230,174	43.7
4. 配当割交付金	188,000	0.4	4. 衛生費	3,675,057	7.6
5. 株式等譲渡 所得割交付金	134,000	0.3	5. 労働費	144,865	0.3
6. 法人事業税 交 付 金	245,000	0.5	6. 農林水産業費	335,387	0.7
7. 地方消費税 交 付 金	3,250,000	6.7	7. 商工費	277,176	0.6
8. 環境性能割 交 付 金	50,000	0.1	8. 土木費	3,534,704	7.3
9. 地方特例交付金	225,861	0.5	9. 消防費	2,468,435	5.1
10. 地方交付税	20,000	0.0	10. 教育費	6,208,649	12.8
11. 交通安全対策 特別交付金	19,000	0.0	11. 災害復旧費	1,000	0.0
12. 分担金及び 負 担 金	427,561	0.9	12. 公債費	2,989,050	6.2
13. 使用料及び 手 数 料	568,562	1.2	13. 諸支出金	1,334,530	2.7
14. 国庫支出金	8,165,066	16.8	14. 予備費	50,000	0.1
15. 県支出金	3,613,898	7.4			
16. 財産収入	280,096	0.6			
17. 寄附金	703,200	1.4			
18. 繰入金	1,229,641	2.5			
19. 繰越金	800,000	1.6			
20. 諸収入	1,000,958	2.1			
21. 市債	2,276,600	4.7			
合 計	48,567,000	100.0	合 計	48,567,000	100.0

・構成比は、個々に計算しているため合計と一致しない場合があります。

3 令和5年度一般会計歳入歳出予算額構成図

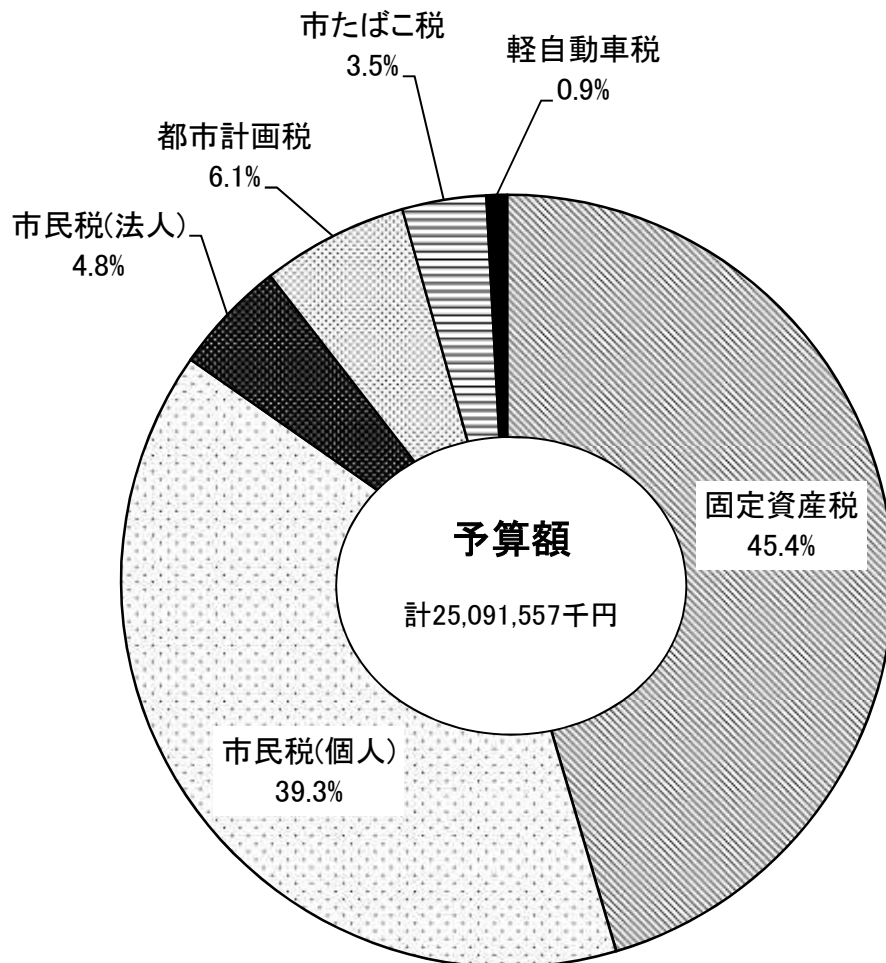


・構成比は、個々に計算しているため合計と一致しない場合があります。

4 令和5年度市税予算額（当初予算比較）

区 分		R4年度予算額 (千円)	R5年度予算額 (千円)	差 引 増 減 (千円)	増 減 比 (%)	
現 年 度 分	市民税		10,187,440	10,969,914	782,474	7.7
	内 訳	個人	9,178,196	9,772,971	594,775	6.5
		法人	1,009,244	1,196,943	187,699	18.6
	固定資産税		10,768,715	11,346,071	577,356	5.4
	内	土地・家屋	9,174,068	9,667,117	493,049	5.4
		償却資産	1,568,938	1,654,555	85,617	5.5
	訳	交付金	25,709	24,399	△ 1,310	△ 5.1
	軽自動車税		216,793	214,829	△ 1,964	△ 0.9
	内 訳	環境性能割	22,515	13,776	△ 8,739	△ 38.8
		種別割	194,278	201,053	6,775	3.5
	市たばこ税		852,428	881,912	29,484	3.5
	特別土地保有税		0	0	0	—
	都市計画税		1,457,293	1,531,281	73,988	5.1
	小 計		23,482,669	24,944,007	1,461,338	6.2
滞 納 繰 越 分	市民税		98,967	82,057	△ 16,910	△ 17.1
	内 訳	個人	89,157	80,516	△ 8,641	△ 9.7
		法人	9,810	1,541	△ 8,269	△ 84.3
	固定資産税		67,774	55,874	△ 11,900	△ 17.6
	軽自動車税		2,004	1,883	△ 121	△ 6.0
	市たばこ税		0	0	0	—
	特別土地保有税		0	0	0	—
	都市計画税		9,121	7,736	△ 1,385	△ 15.2
小 計		177,866	147,550	△ 30,316	△ 17.0	
合 計		23,660,535	25,091,557	1,431,022	6.0	

5 令和5年度市税予算構成図



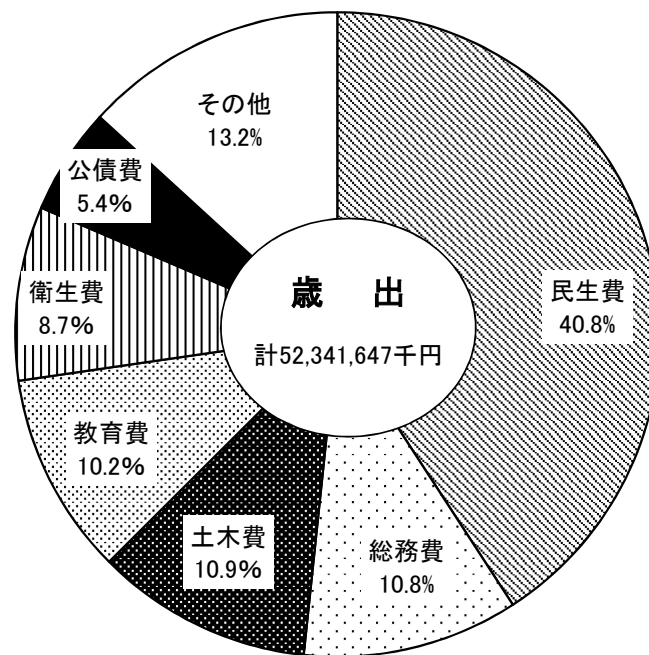
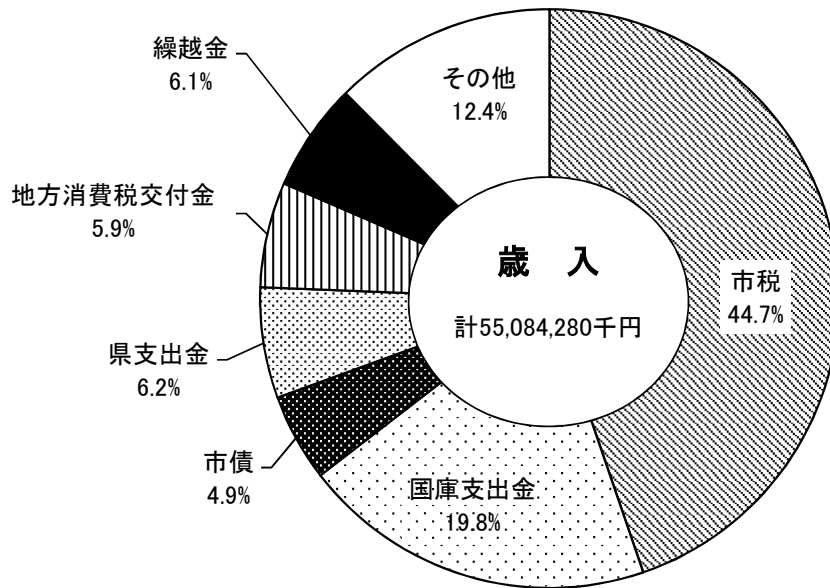
・構成比は、個々に計算しているため合計と一致しない場合があります。

6 令和4年度一般会計歳入歳出決算額

歳 入			歳 出		
款	収 入 済 額 (千円)	構 成 比 (%)	款	支 出 済 額 (千円)	構 成 比 (%)
1. 市税	24,646,937	44.7	1. 議会費	281,356	0.5
2. 地方譲与税	276,639	0.5	2. 総務費	5,672,387	10.8
3. 利子割交付金	7,543	0.0	3. 民生費	21,370,637	40.8
4. 配当割交付金	151,675	0.3	4. 衛生費	4,571,813	8.7
5. 株式等譲渡 所得割交付金	116,211	0.2	5. 労働費	143,508	0.3
6. 法人事業税 交 付 金	324,766	0.6	6. 農林水産業費	308,610	0.6
7. 地方消費税 交 付 金	3,243,566	5.9	7. 商工費	583,728	1.1
8. 環境性能割 交 付 金	61,623	0.1	8. 土木費	5,693,889	10.9
9. 地方特例交付金	206,624	0.4	9. 消防費	2,197,372	4.2
10. 地方交付税	45,569	0.1	10. 教育費	5,316,182	10.2
11. 交通安全対策 特別交付金	17,913	0.0	11. 災害復旧費	0	0.0
12. 分担金及び 負 担 金	401,253	0.7	12. 公債費	2,807,420	5.4
13. 使用料及び 手 数 料	580,435	1.1	13. 諸支出金	3,394,745	6.5
14. 国庫支出金	10,905,201	19.8	14. 予備費	0	0.0
15. 県支出金	3,406,567	6.2			
16. 財産収入	91,168	0.2			
17. 寄附金	927,524	1.7			
18. 繰入金	2,615,370	4.7			
19. 繰越金	3,335,452	6.1			
20. 諸収入	1,024,144	1.9			
21. 市債	2,698,100	4.9			
合 計	55,084,280	100.0	合 計	52,341,647	100.0

・構成比は、個々に計算しているため合計と一致しない場合があります。

7 令和4年度一般会計歳入歳出決算額構成図

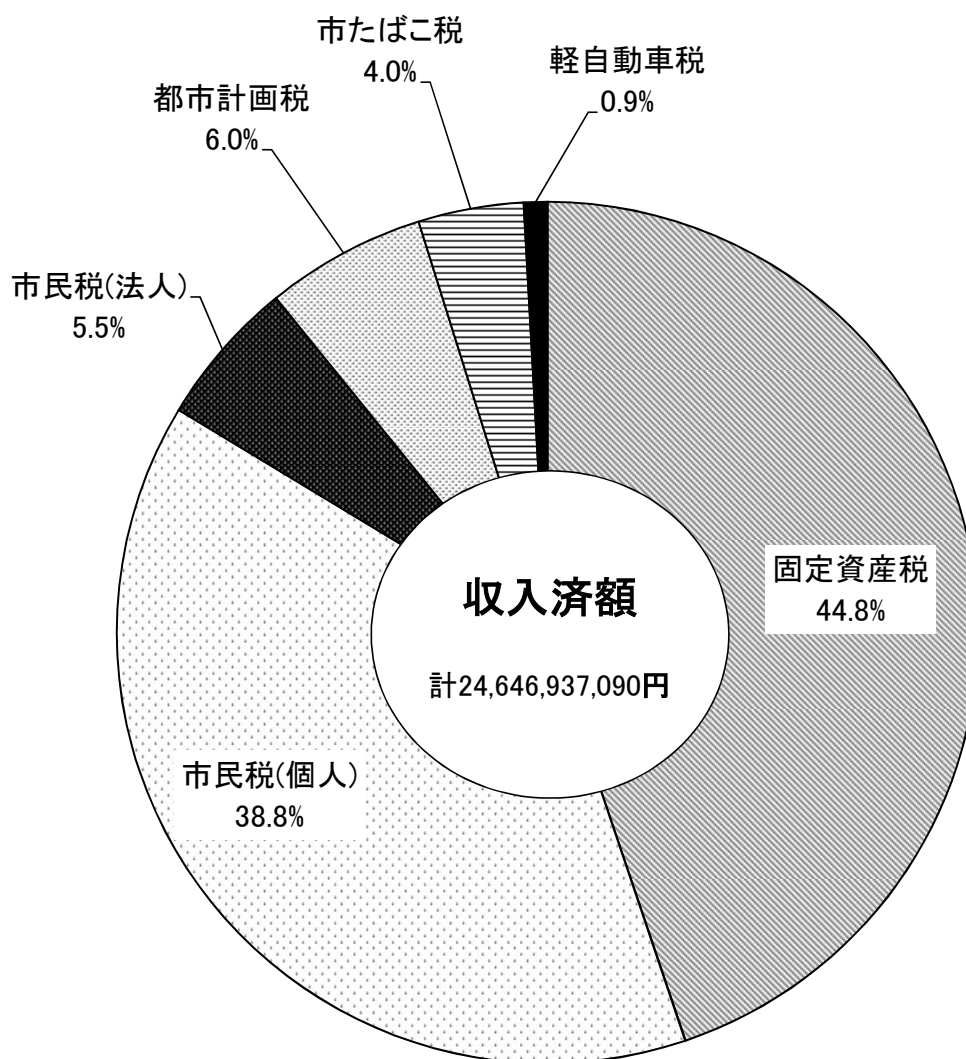


・構成比は、個々に計算しているため合計と一致しない場合があります。

8 令和4年度市税決算額

区分	税目	予算現額 (円)	調定額 (円)	収入済額 (円)	収入未済額 (円)	不納欠損額 (円)	対調定 収納率(%)	
現 年 度	市民税	10,488,440,000	11,004,077,791	10,863,304,837	140,772,954	0	98.72	
	内 訳	個人	9,354,196,000	9,646,694,591	9,506,735,118	139,959,473	0	98.55
		法人	1,134,244,000	1,357,383,200	1,356,569,719	813,481	0	99.94
	固定資産税	10,958,715,000	11,055,543,500	10,986,878,829	68,664,671	0	99.38	
	内 訳	土地	4,628,609,000	4,667,693,500	4,638,639,643	29,053,857	0	99.38
		家屋	4,655,459,000	4,697,214,000	4,667,971,690	29,242,310	0	99.38
		償却資産	1,648,938,000	1,664,910,800	1,654,542,296	10,368,504	0	99.38
		交付金	25,709,000	25,725,200	25,725,200	0	0	100.00
	軽自動車税	216,793,000	218,162,600	214,132,100	4,030,500	0	98.15	
	内 訳	環境性能割	22,515,000	13,788,100	13,788,100	0	0	100.00
		種別割	194,278,000	204,374,500	200,344,000	4,030,500	0	98.03
	市たばこ税	902,428,000	975,087,246	975,087,246	0	0	100.00	
	特別土地保有税	0	0	0	0	0	0.00	
	都市計画税	1,467,293,000	1,484,898,900	1,474,918,107	9,980,793	0	99.33	
小計	24,033,669,000	24,737,770,037	24,514,321,119	223,448,918	0	99.10		
滞 納 繰 越 分	市民税	98,967,000	445,870,691	65,464,235	335,055,519	45,350,937	14.68	
	内 訳	個人	89,157,000	432,393,891	63,833,286	325,669,468	42,891,137	14.76
		法人	9,810,000	13,476,800	1,630,949	9,386,051	2,459,800	12.10
	固定資産税	67,774,000	215,940,857	57,788,935	144,159,288	13,992,634	26.76	
	軽自動車税	2,004,000	11,565,300	1,586,800	8,473,800	1,504,700	13.72	
	市たばこ税	0	0	0	0	0	0.00	
	特別土地保有税	0	0	0	0	0	0.00	
	都市計画税	9,121,000	29,056,711	7,776,001	19,397,880	1,882,830	26.76	
小計	177,866,000	702,433,559	132,615,971	507,086,487	62,731,101	18.88		
市税総計	24,211,535,000	25,440,203,596	24,646,937,090	730,535,405	62,731,101	96.88		

9 令和4年度市税収入済額構成図



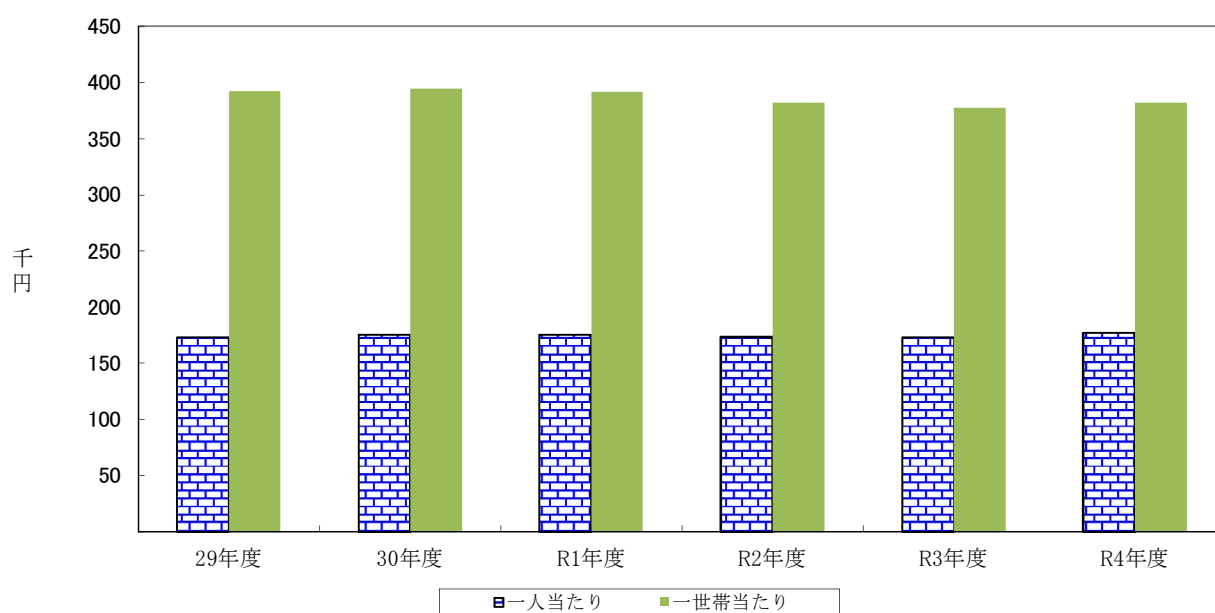
・構成比は、個々に計算しているため合計と一致しない場合があります。

1 1 一般会計歳入決算額に対する市税構成比及び市民一人当たり市税負担額

(単位 円)

年度 区分	29	30	R1	R2	R3	R4
歳入決算額 (A)	41,857,029,164	43,577,448,258	46,824,789,292	66,898,654,615	58,154,952,314	55,084,280,179
歳出決算額 (B)	40,469,163,590	42,171,497,593	45,486,863,974	64,070,276,807	54,819,500,569	52,341,647,459
差引残額 (A)-(B)	1,387,865,574	1,405,950,665	1,337,925,318	2,828,377,808	3,335,451,745	2,742,632,720
市税決算額 (C)	22,877,810,201	23,404,448,569	23,755,292,781	23,669,353,354	23,749,673,407	24,646,937,090
市税決算額の 対前年増加額	1,821,976,446	526,638,368	350,844,212	△ 85,939,427	80,320,053	897,263,683
歳入構成比 (C)/(A)	54.7%	53.7%	50.7%	35.4%	40.8%	44.7%
市税決算額の 対前年度増加比率	108.7%	102.3%	101.5%	99.6%	100.3%	103.8%
4/1現在住民基本 台帳人口 (D)	132,423	133,353	135,172	136,653	137,429	139,170
市民一人当たりの 歳入決算額 (A)/(D)	316,086	326,783	346,409	489,551	423,164	395,806
市民一人当たりの 市税額 (C)/(D)	172,763	175,507	175,741	173,208	172,814	177,099

1 2 市税負担額推移



Ⅱ 市 民 税

13 個人市・県民税課税状況等の調

徴収区分別人数

(単位 人)

年度 区分		R2	R3	R4	R5
		普通徴収	21,743	22,561	23,004
特別徴収		47,810	48,646	49,524	50,866
合 計		69,553	71,207	72,528	74,306

(各年度7月1日現在)

税区分別税額

(単位 千円)

年度 区分			R2	R3	R4	R5
			市 民 税	普通徴収	均等割	76,293
所得割	1,918,406	1,895,532			2,126,431	2,203,551
特別徴収	均等割	165,435		170,205	172,900	180,079
	所得割	6,932,199		6,927,796	7,134,561	7,489,462
小 計		9,092,333		9,069,252	9,513,024	9,953,564
県 民 税	普通徴収	均等割	39,236	38,941	40,696	41,386
		所得割	1,285,726	1,270,498	1,425,585	1,476,779
	特別徴収	均等割	85,081	87,534	88,920	92,612
		所得割	4,650,855	4,648,158	4,787,310	5,025,807
	小 計		6,060,898	6,045,131	6,342,511	6,636,584
合 計	普通徴収	均等割	115,529	114,660	119,828	121,858
		所得割	3,204,132	3,166,030	3,552,016	3,680,330
	特別徴収	均等割	250,516	257,739	261,820	272,691
		所得割	11,583,054	11,575,954	11,921,871	12,515,269
	合 計		15,153,231	15,114,383	15,855,535	16,590,148

(各年度7月1日現在)

1 4 令和5年度個人市民税課税標準額段階別の納税義務者数等

課税標準額の段階	給与所得者		営業等所得者		農業所得者	
	納税義務者数 (人)	総所得金額等 (千円)	納税義務者数 (人)	総所得金額等 (千円)	納税義務者数 (人)	総所得金額等 (千円)
10万円以下の金額	1,691	1,022,412	99	88,864	0	0
10万円を超え 100万円以下	11,897	17,354,627	585	917,564	12	22,804
100万円を超え 200万円以下	15,399	40,194,992	462	1,222,332	4	11,555
200万円を超え 300万円以下	11,268	43,418,582	263	986,061	4	16,695
300万円を超え 400万円以下	6,733	34,827,000	185	911,883	2	10,871
400万円を超え 550万円以下	5,363	35,609,475	151	942,586	3	20,274
550万円を超え 700万円以下	2,040	17,003,751	72	565,830	2	15,540
700万円を超え 1,000万円以下	1,479	15,533,767	63	636,411	0	0
1,000万円を超える金額	896	17,305,060	80	1,711,638	0	0
合 計	56,766	222,269,666	1,960	7,983,169	27	97,739
R4年度 (参考)	55,160	213,097,563	1,957	8,587,357	34	100,063
対 前 年 比	102.9%	104.3%	100.2%	93.0%	79.4%	97.7%

その他の所得者		分離譲渡所得者		合 計	
納税義務者数	総所得金額等	納税義務者数	総所得金額等	納税義務者数	総所得金額等
(人)	(千円)	(人)	(千円)	(人)	(千円)
493	485,794	137	2,165,957	2,420	3,763,027
6,210	9,209,607	137	1,786,468	18,841	29,291,070
2,320	5,731,952	165	1,971,424	18,350	49,132,255
726	2,655,004	137	1,341,973	12,398	48,418,315
278	1,354,320	95	992,615	7,293	38,096,689
197	1,196,673	117	1,550,007	5,831	39,319,015
120	929,867	54	1,009,927	2,288	19,524,915
120	1,205,116	73	1,399,677	1,735	18,774,971
174	3,405,327	94	5,384,811	1,244	27,806,836
10,638	26,173,660	1,009	17,602,859	70,400	274,127,093
10,726	26,812,470	940	13,143,931	68,817	261,741,384
99.2%	97.6%	107.3%	133.9%	102.3%	104.7%

(7月1日現在)

15 令和5年度青色申告者及び事業専従者に関する調

課税標準額の段階	青色申告者である 納税義務者数 (人)	左のうち青色事業専従者を有する者			
		青色事業専従者数		青色専従者給与額 (千円)	納税義務者数 (人)
		配偶者 (人)	配偶者以外の者 (人)		
1万円以下の金額	31	6	2	9,151	6
1万円を超え 2万円以下	8	2	0	1,920	2
2万円を超え 3万円以下	12	2	0	1,140	2
3万円を超え 4万円以下	11	2	1	4,530	3
4万円を超え 5万円以下	12	0	0	0	0
5万円を超え 10万円以下	72	6	6	18,310	8
10万円を超え 15万円以下	60	3	2	6,820	5
15万円を超え 20万円以下	53	1	1	3,506	2
20万円を超え 40万円以下	212	16	7	26,513	19
40万円を超え 60万円以下	211	20	4	31,342	22
60万円を超え 80万円以下	204	21	5	40,474	22
80万円を超え 120万円以下	392	43	15	71,734	47
120万円を超え 160万円以下	358	17	10	50,347	24
160万円を超え 200万円以下	351	28	7	62,764	34
200万円を超え 300万円以下	617	66	18	122,326	78
300万円を超え 400万円以下	449	40	8	65,425	48
400万円を超え 550万円以下	421	51	28	145,841	67
550万円を超え 700万円以下	277	38	7	77,564	40
700万円を超え1,000万円以下	282	32	4	74,777	34
1,000万円を超え2,000万円以下	288	38	7	133,960	40
2,000万円を超える金額	121	22	9	97,658	27
合計	4,442	454	141	1,046,102	530

200万円以下の金額	1,987	167	60	328,551	196
200万円を超え 700万円以下	1,764	195	61	411,156	233
700万円を超える金額	691	92	20	306,395	101

白 色 事 業 専 従 者 関 係			
白色事業専従者数		事業専従者控除額 (千円)	白色事業専従者を 有する納税義務者数 (人)
配偶者 (人)	配偶者以外の者 (人)		
0	0	0	0
0	0	0	0
0	0	0	0
0	0	0	0
0	0	0	0
0	0	0	0
1	0	860	1
1	0	860	1
3	0	2,370	3
1	0	29	1
6	0	5,160	6
3	1	3,062	4
1	1	1,360	2
4	0	3,440	4
3	0	2,440	3
1	2	1,860	3
2	2	2,720	3
1	1	1,360	1
0	0	0	0
0	0	0	0
0	0	0	0
27	7	25,521	32

20	2	17,141	22
7	5	8,380	10
0	0	0	0

(7月1日現在)

1 6 法人市民税調定額

年度		R2	R3	R4
区分				
申告件数		4,429 件	4,493 件	4,733 件
税額	均等割額	456,909,100 円	445,289,019 円	474,326,300 円
	法人税割額	1,005,368,500 円	751,720,861 円	883,056,900 円
	計	1,462,277,600 円	1,197,009,880 円	1,357,383,200 円

※ 現年課税分のみ

1 7 法人市民税資本金等の区分別法人数

年度	29	30	R1	R2	R3	R4	R5
区分							
1号法人	2,017	2,046	2,069	2,063	2,184	2,242	2,305
2号法人	30	31	29	24	21	20	24
3号法人	477	520	525	505	529	533	531
4号法人	44	42	44	49	50	48	53
5号法人	209	227	232	208	241	239	230
6号法人	25	26	26	26	25	22	26
7号法人	253	253	247	213	259	260	253
8号法人	11	11	8	8	10	11	14
9号法人	33	39	37	34	38	39	38
合計	3,099	3,195	3,217	3,130	3,357	3,414	3,474

※各年6月末現在による

区分	資本金等の額と海老名市内事務所等の従業者数	税率(年額)
1号法人	資本金等の金額が1千万円以下である法人で、従業者数の合計が50人以下であるもの	50,000円
2号法人	資本金等の金額が1千万円以下である法人で、従業者数の合計が50人を超えるもの	120,000円
3号法人	資本金等の金額が1千万円を超え1億円以下である法人で、従業者数の合計が50人以下であるもの	130,000円
4号法人	資本金等の金額が1千万円を超え1億円以下である法人で、従業者数の合計が50人を超えるもの	150,000円
5号法人	資本金等の金額が1億円を超え10億円以下である法人で、従業者数の合計が50人以下であるもの	160,000円
6号法人	資本金等の金額が1億円を超え10億円以下である法人で、従業者数の合計が50人を超えるもの	400,000円
7号法人	資本金等の金額が10億円を超える法人で、従業者数の合計が50人以下であるもの	410,000円
8号法人	資本金等の金額が10億円を超え50億円以下である法人で、従業者数の合計が50人を超えるもの	1,750,000円
9号法人	資本金等の金額が50億円を超える法人で、従業者数の合計が50人を超えるもの	3,000,000円

Ⅲ 資 産 税

1 8 固定資産税・都市計画税の調定額、収入済額に関する調

(1) 固定資産税

※令和3・4年度は決算額、令和5年度は当初調定額。

区 分		年度	調定額(円)	収入済額(円)
現年課税分	土地・家屋・償却資産	R3	10,602,404,600	10,538,691,746
		R4	11,029,818,300	10,961,153,629
		R5	11,592,772,900	
	交付金	R3	25,640,000	25,640,000
		R4	25,725,200	25,725,200
		R5	24,399,500	
滞納繰越分	土地・家屋・償却資産	R3	276,228,966	114,819,218
		R4	215,940,857	57,788,935
		R5	213,613,166	
合 計		R3	10,904,273,566	10,679,150,964
		R4	11,271,484,357	11,044,667,764
		R5	11,830,785,566	

(2) 都市計画税

※令和3・4年度は決算額、令和5年度は当初調定額。

区 分		年度	調定額(円)	収入済額(円)
現年分	土地・家屋	R3	1,433,997,100	1,424,858,879
		R4	1,484,898,900	1,474,918,107
		R5	1,557,075,700	
滞繰分	土地・家屋	R3	37,346,884	15,523,861
		R4	29,056,711	7,776,001
		R5	29,484,866	
合 計		R3	1,471,343,984	1,440,382,740
		R4	1,513,955,611	1,482,694,108
		R5	1,586,560,566	

19 土地に関する概要

区分 地目		納税義務者数			地積					
		総数 (イ)	個人 (人)(ロ)	法人 (人)(ハ)	非課税地積 (㎡)(ニ)	評価総地積 (㎡)(ホ)	法定免税点未満 のもの(ホ)-(ト) (㎡)(ヘ)	法 免 税 点 以 上 の も の (㎡)(ト)		
田	一般田	815	813	2	65,141	2,171,007	266,698	1,904,309		
	介在田・ 市街化区域田	6	6	0	0	3,498	0	3,498		
畑	一般畑	942	936	6	92,916	2,357,177	186,662	2,170,515		
	介在畑・ 市街化区域畑	472	465	7	5,157	250,054	25	250,029		
宅 地	小規模 住宅用地	28,144	27,766	378		5,701,993	1,777	5,700,216		
	一般住宅用地	5,343	5,288	55		1,212,166	68	1,212,098		
	商業地等 (非住宅用地)	1,884	1,392	492		3,114,640	387	3,114,253		
	小計	35,371	34,446	925	410,752	10,028,799	2,232	10,026,567		
塩田					0					
鉱泉地		0	0	0	0	0	0	0		
池沼		0	0	0	0	0	0	0		
山林	一般山林	194	188	6	27,908	288,989	59,467	229,522		
	介在山林	159	146	13	29,256	161,433	2,259	159,174		
牧場		0	0	0	0	0	0	0		
原野		71	65	6	102,079	118,127	8,483	109,644		
雑 種 地	ゴルフ場の用地		0	0	0	0	0	0		
	遊園地等の用地		0	0	0	0	0	0		
	鉄 軌 道 用 地	単体利用	9	2	7	3,035	418,171	5	418,166	
		複 合 利 用	小規模住宅用地	0	0	0		0	0	
			一般住宅用地	0	0	0		0	0	
			住宅用地以外	1	0	1		3,141	0	3,141
			計	1	0	1	0	3,141	0	3,141
	その他雑種地		1,932	1,720	212	160,971	1,393,699	14,472	1,379,227	
計		1,942	1,722	220	164,006	1,815,011	14,477	1,800,534		
その他					8,388,690					
合計		39,972	38,787	1,185	9,285,905	17,194,095	540,303	16,653,792		

令和5年1月1日現在

決 定 価 格				筆 数				単位当たり価格	
総 額 (千円) (f)	法定免税点未満 のもの (f)-(x) (千円) (g)	法 免 税 点 以 上 の も の (千円) (x)	(x)に係る 課税標準額 (千円) (h)	非課税 地筆数 (筆) (i)	評 価 総筆数 (筆) (j)	法定免税点未満 のもの (g)-(x) (筆) (k)	法 免 税 点 以 上 の も の (筆) (x)	平均価格 (f)/(h) 円/(㎡) (l)	最高価格 円/(㎡) (v)
205,915	25,386	180,529	180,529	230	3,308	396	2,912	95	107
299,026	0	299,026	87,165	0	6	0	6	85,485	137,402
175,470	14,005	161,465	161,465	383	4,339	407	3,932	74	96
18,037,216	738	18,036,478	5,965,393	39	773	2	771	72,133	162,676
548,618,991	91,780	548,527,211	90,439,096	/	38,620	189	38,431	96,215	433,219
90,680,495	4,997	90,675,498	30,149,117	/	8,705	30	8,675	74,809	275,975
267,085,885	1,280	267,084,605	157,876,714	/	4,960	10	4,950	85,752	637,537
906,385,371	98,057	906,287,314	278,464,927	1,213	52,285	229	52,056	90,378	637,537
/	/	/	/	0	/	/	/	/	/
0	0	0	0	0	0	0	0	0	0
0	0	0	0	0	0	0	0	0	0
14,160	2,913	11,247	11,247	93	562	129	433	49	49
908,350	1,509	906,841	571,669	16	330	16	314	5,627	46,511
0	0	0	0	0	0	0	0	0	0
5,906	424	5,482	5,482	95	176	30	146	50	50
0	0	0	0	0	0	0	0	0	0
0	0	0	0	0	0	0	0	0	0
16,732,043	36	16,732,007	9,537,413	34	896	2	894	40,012	81,141
0	0	0	0	/	0	0	0	0	0
0	0	0	0	/	0	0	0	0	0
242,368	0	242,368	145,421	/	10	0	10	77,163	280,810
242,368	0	242,368	145,421	0	10	0	10	77,163	280,810
74,094,764	13,613	74,081,151	45,448,031	469	4,372	143	4,229	53,164	271,600
91,069,175	13,649	91,055,526	55,130,865	503	5,278	145	5,133	50,176	280,810
/	/	/	/	35,859	/	/	/	/	/
1,017,100,589	156,681	1,016,943,908	340,578,742	38,431	67,057	1,354	65,703	59,154	/

20 宅地に関する調（法定免税点以上のもの）

令和5年1月1日現在

区分 地区別		地積 (㎡) (イ)	決定価格 (千円) (ロ)	課税標準額 (千円) (ハ)	単位当たり価格	
					平均価格 (円/㎡) (ニ)/(イ)	最高価格 (円/㎡)
商業地区	繁華街	0	0	0	0	0
	高度商業地区	0	0	0	0	0
	普通商業地区	351,194	87,973,753	40,744,497	250,499	637,537
	計	351,194	87,973,753	40,744,497	250,499	637,537
住宅地区	併用住宅地区	812,771	91,179,966	32,970,813	112,184	234,584
	高級住宅地区	946,249	99,883,017	18,516,516	105,556	164,570
	普通住宅地区	4,942,240	469,500,195	104,776,747	94,997	208,369
	計	6,701,260	660,563,178	156,264,076	98,572	234,584
工業地区	大工場地区	0	0	0	0	0
	中小工場地区	1,554,098	97,965,211	56,474,688	63,036	128,800
	家内工業地区	0	0	0	0	0
	計	1,554,098	97,965,211	56,474,688	63,036	128,800
村落地区	集団地区	97,119	6,249,735	3,431,677	64,351	155,610
	村落地区	1,309,501	53,494,256	21,525,407	40,850	127,400
	計	1,406,620	59,743,991	24,957,084	42,473	155,610
観光地区		0	0	0	0	0
農業用施設の用に供する宅地		11,237	34,520	20,604	3,071	3,096
生産緑地地区内の宅地		2,158	6,661	3,978	3,086	3,096
合計		10,026,567	906,287,314	278,464,927	90,388	637,537

2 1 家屋に関する概要

令和5年1月1日現在

区 分		納税義務者数 (人)	棟 数	床面積 (㎡)	決定価格 (千円)	単位当たり価格 (円)
木 造	総 数		27,698	2,890,735	94,497,323	32,690
	法定免税点 未満のもの		244	7,464	11,757	1,575
	法定免税点 以上のもの		27,454	2,883,271	94,485,566	32,770
木 造 以 外	総 数		8,642	4,988,575	292,892,180	58,713
	法定免税点 未満のもの		61	1,239	5,755	4,645
	法定免税点 以上のもの		8,581	4,987,336	292,886,425	58,726
計	総 数	43,267	36,340	7,879,310	387,389,503	49,165
	法定免税点 未満のもの	243	305	8,703	17,512	2,012
	法定免税点 以上のもの	43,024	36,035	7,870,607	387,371,991	49,218

2 2 新增分家屋、減少分家屋に関する調(木造家屋)

増減	区 分 種 類	棟 数		床 面 積 (㎡)	
		総 数	うち増築分	(イ) 総 数	うち増築分
新 増 分 家 屋	専用住宅	480	3	48,734	94
	共同住宅・寄宿舍	22	0	6,082	0
	併用住宅	1	0	96	0
	旅館・料亭・ホテル	0	0	0	0
	事務所・銀行・店舗	1	0	99	0
	劇場・病院	0	0	0	0
	工場・倉庫	0	0	0	0
	土蔵	0	0	0	0
	附属家	2	1	41	6
合 計		506	4	55,052	100

減 少 分 家 屋	専用住宅	213	19,182
	共同住宅・寄宿舍	10	1,573
	併用住宅	9	898
	旅館・料亭・ホテル	0	0
	事務所・銀行・店舗	1	230
	劇場・病院	0	0
	工場・倉庫	2	65
	土蔵	1	26
	附属家	31	907
合 計		267	22,881

令和5年1月1日現在

決定価格 (千円)		単位当たり価格
(ロ) 総数		(ロ) / (イ)
	うち増築分	(円)
4,058,402	6,738	83,277
522,175	0	85,856
7,958	0	82,896
0	0	0
6,682	0	67,495
0	0	0
0	0	0
0	0	0
1,877	202	45,780
4,597,094	6,940	83,505

296,838	15,475
24,452	15,545
9,717	10,821
0	0
17,203	74,796
0	0
144	2,215
23	885
3,022	3,332
351,399	15,358

2 3 新增分家屋、減少分家屋に関する調(木造以外の家屋)

増減	種類	区分 構造別	棟数		床面積 (㎡)	
			総数	うち増築分	(イ) 総数	うち増築分
新 増 分 家 屋	事務所・店舗・ 百貨店・銀行	鉄骨鉄筋コンクリート造	0	0	0	0
		鉄筋コンクリート造	1	0	24,549	0
		鉄骨造	4	0	39,044	0
		軽量鉄骨造	5	0	1,079	0
		れんが造・コンクリートブロック造	0	0	0	0
		その他	0	0	0	0
		計	10	0	64,672	0
	住宅・アパート	鉄骨鉄筋コンクリート造	0	0	0	0
		鉄筋コンクリート造	5	0	50,464	0
		鉄骨造	5	0	2,402	0
		軽量鉄骨造	44	0	6,975	0
		れんが造・コンクリートブロック造	0	0	0	0
		その他	0	0	0	0
		計	54	0	59,841	0
	病院・ホテル	鉄骨鉄筋コンクリート造	0	0	0	0
		鉄筋コンクリート造	1	0	2,726	0
		鉄骨造	0	0	0	0
		軽量鉄骨造	0	0	0	0
		れんが造・コンクリートブロック造	0	0	0	0
		その他	0	0	0	0
		計	1	0	2,726	0
工場・倉庫・市場	鉄骨鉄筋コンクリート造	0	0	0	0	
	鉄筋コンクリート造	0	0	0	0	
	鉄骨造	5	1	138,960	86	
	軽量鉄骨造	9	0	589	0	
	れんが造・コンクリートブロック造	0	0	0	0	
	その他	0	0	0	0	
	計	14	1	139,549	86	
その他	鉄骨鉄筋コンクリート造	0	0	0	0	
	鉄筋コンクリート造	5	0	126	0	
	鉄骨造	1	0	185	0	
	軽量鉄骨造	6	0	88	0	
	れんが造・コンクリートブロック造	0	0	0	0	
	その他	0	0	0	0	
	計	12	0	399	0	
合 計			91	1	267,187	86
減少分家屋	事務所・店舗・百貨店・銀行		5		924	
	住宅・アパート		27		7,091	
	病院・ホテル		0		0	
	工場・倉庫・市場		10		23,484	
	その他		25		581	
合 計			67		32,080	

令和5年1月1日現在

決定価格 (千円)		単位当たり価格
(ロ) 総数	うち増築分	(ロ) / (イ) (円)
0	0	0
2,752,784	0	112,134
5,146,702	0	131,818
59,022	0	54,701
0	0	0
0	0	0
7,958,508	0	123,060
0	0	0
5,587,988	0	110,732
219,609	0	91,428
655,612	0	93,995
0	0	0
0	0	0
6,463,209	0	108,006
0	0	0
397,083	0	145,665
0	0	0
0	0	0
0	0	0
0	0	0
397,083	0	145,665
0	0	0
0	0	0
11,581,422	7,304	83,344
23,978	0	40,710
0	0	0
0	0	0
11,605,400	7,304	83,164
0	0	0
5,346	0	42,429
89,270	0	482,541
4,673	0	53,102
0	0	0
0	0	0
99,289	0	248,845
26,523,489	7,304	99,269
	17,711	19,168
	200,071	28,215
	0	0
	503,676	21,448
	7,658	13,181
	729,116	22,728

2 4 新築住宅に関する調(増築分は除く)

区 分			棟 数	住 居 数
木 造 家 屋	一 戸 建	専用住宅	477	477
		併用住宅	1	1
		農家住宅		
	共同住宅・寄宿舍		22	164
	計		500	642
木 造 家 屋 以 外 の 家 屋	一 戸 建 家 屋	鉄骨鉄筋コンクリート造	0	0
		鉄筋コンクリート造	2	635
		鉄骨造	2	2
		軽量鉄骨造	36	36
		れんが造・コンクリートブロック造	0	0
		その他	0	0
		小 計	40	673
	共 同 住 宅	鉄骨鉄筋コンクリート造	0	0
		鉄筋コンクリート造	3	86
		鉄骨造	3	28
		軽量鉄骨造	8	66
		れんが造・コンクリートブロック造	0	0
		その他	0	0
		小 計	14	180
寄宿舍		0	0	
計		54	853	
合 計			554	1,495

令和5年1月1日現在

床面積 (㎡)	決定価格 (千円)	床面積 住居数 (㎡)	決定価格 床面積 (円)
48,640	4,051,664	102	83,299
78	6,493	78	83,244
6,082	522,175	37	85,856
54,800	4,580,332	85	83,583
0	0	0	0
46,423	5,092,770	73	109,704
673	60,831	337	90,388
4,053	376,881	113	92,988
0	0	0	0
0	0	0	0
51,149	5,530,482	76	108,125
0	0	0	0
4,041	495,218	47	122,548
1,728	158,778	62	91,885
2,923	278,731	44	95,358
0	0	0	0
0	0	0	0
8,692	932,727	48	107,309
0	0	0	0
59,841	6,463,209	70	108,006
114,641	11,043,541	77	96,332

2.5 償却資産に関する概要

令和5年1月1日現在

区分 個人 法人の別	総 数 (人)	法定免税点 未満のもの (人)	法定免税点 以上のもの (人)
個人	991	707	284
法人	2,930	1,489	1,441
合計	3,921	2,196	1,725

種 類	決定価格 (千円)	課税標準額 (千円)	課税標準額の内訳		
			課税標準額の特例規定の 適用を受けるもの (イ) (千円)	(イ)以外のもの(ロ) (千円)	
市町村長が価格を決定したもの	構築物	34,556,119	34,471,092	12,239	34,458,853
	機械及び装置	29,948,405	29,786,317	21,431	29,764,886
	船舶	114	114	0	114
	航空機	0	0	0	0
	車両及び運搬具	523,554	523,554	0	523,554
	工具、器具及び備品	19,180,717	19,172,935	3,802	19,169,133
	調整額				
	小計 (ハ)	84,208,909	83,954,012	37,472	83,916,540
法第十九条 第三百八係	総務大臣が価格等を決定し、配分したもの(カ)	31,155,523	28,526,587		
	道府県知事が価格等を決定し、配分したもの	15,232,175	13,091,498		
	小計 (ニ)	46,387,698	41,618,085		
法第743条第1項の規定により道府県知事が価格等を決定したもの (ホ)	0	0			
合計 (ハ)+(ニ)+(ホ)	130,596,607	125,572,097			
同内上訳	市町村分の額		125,572,097		
	道府県分の額		0		

26 段階別納税義務者数及び課税標準額に関する調（償却資産）

令和5年1月1日現在

区 分		納税義務者数(人)	課税標準額(千円)	
150万円未満のもの		2,196	799,275	
150万円以上	160万円未満のもの	50	77,820	
160万円以上	170万円未満のもの	34	56,161	
170万円以上	180万円未満のもの	31	54,234	
180万円以上	190万円未満のもの	27	49,912	
190万円以上	200万円未満のもの	30	58,364	
200万円以上	250万円未満のもの	141	318,197	
250万円以上	300万円未満のもの	112	306,579	
300万円以上	1,000万円未満のもの	588	3,339,213	
1,000万円以上	2,000万円未満のもの	284	4,011,027	
2,000万円以上	3,000万円未満のもの	120	2,940,786	
3,000万円以上	1億円未満のもの	188	9,986,975	
1億円以上のもの		120	104,372,829	
計		3,921	126,371,372	
計 の 内 訳	法第389条	大臣配分分	13	28,527,756
	関 係	知事配分分	1	13,091,498
	法 第 7 4 3 条 関 係		0	0

IV 諸 税

2.7 軽自動車税（種別割）に関する調(当初)

車種		年度	R3		R4		R5		
			台数	調定額	台数	調定額	台数	調定額	
			円		円		円		
原付 自転車	50cc以下	4,918	9,836,000	4,767	9,534,000	4,512	9,024,000		
	50cc超～90cc	372	744,000	384	768,000	390	780,000		
	90cc超～125cc	2,126	5,102,400	2,280	5,472,000	2,374	5,697,600		
	ミニカー	97	358,900	97	358,900	101	373,700		
	小計	7,513	16,041,300	7,528	16,132,900	7,377	15,875,300		
軽自動車	2輪 (125cc超～250cc)	1,868	6,724,800	1,964	7,070,400	2,032	7,315,200		
	ボートトレーラー	44	158,400	44	158,400	40	144,000		
	4輪 乗用 営業用	グリーン化 特例税率	75%軽課適用分	0	0	0	0	0	
			50%軽課適用分	0	0	0	0	0	
			25%軽課適用分	0	0	0	0	0	
		旧税率適用分	0	0	0	0	1	5,500	
		新税率適用分	0	0	0	0	0	0	
		重課税率適用分	0	0	0	0	1	8,200	
		4輪乗用営業用 計	0	0	0	0	2	13,700	
	4輪 乗用 自家用	グリーン化 特例税率	75%軽課適用分	0	0	0	3	8,100	
			50%軽課適用分	74	399,600	0	0	0	0
			25%軽課適用分	467	3,782,700	0	0	0	0
		旧税率適用分	5,873	42,285,600	4,990	35,928,000	4,142	29,822,400	
		新税率適用分	5,455	58,914,000	6,964	75,211,200	7,896	85,276,800	
		重課税率適用分	2,980	38,442,000	3,174	40,944,600	3,371	43,485,900	
		4輪乗用自家用 計	14,849	143,823,900	15,128	152,083,800	15,412	158,593,200	
	4輪 乗用 (電気)	グリーン化特例税率	0	0	1	2,700	57	153,900	
		旧税率適用分	8	57,600	7	57,600	5	36,000	
		新税率適用分	2	21,600			2	21,600	
		4輪乗用(電気) 計	10	79,200	8	60,300	64	211,500	
4輪 貨物 営業用	グリーン化 特例税率	75%軽課適用分	0	0	0	0	0		
		50%軽課適用分	0	0	0	0	0		
		25%軽課適用分	3	8,700			0	0	
	旧税率適用分	109	327,000	112	336,000	92	276,000		
	新税率適用分	146	554,800	184	699,200	203	771,400		
	重課税率適用分	58	261,000	63	283,500	63	283,500		
	4輪貨物営業用 計	316	1,151,500	359	1,318,700	358	1,330,900		
4輪 貨物 自家用	グリーン化 特例税率	75%軽課適用分	0	0	0	0	0		
		50%軽課適用分	0	0	0	0	0		
		25%軽課適用分	35	133,000			0	0	
	旧税率適用分	1,194	4,776,000	981	3,924,000	811	3,244,000		
	新税率適用分	1,136	5,680,000	1,378	6,890,000	1,590	7,950,000		
	重課税率適用分	1,094	6,564,000	1,113	6,678,000	1,140	6,840,000		
	4輪貨物自家用 計	3,459	17,153,000	3,472	17,492,000	3,541	18,034,000		
	4輪 貨物 (電気)	グリーン化特例税率	0	0	0	0	0	0	
		旧税率適用分	5	20,000	5	20,000	6	24,000	
		新税率適用分	5	25,000	5	25,000	5	25,000	
4輪貨物(電気) 計		10	45,000	10	45,000	11	49,000		
小計	20,556	169,135,800	20,985	178,228,600	21,460	185,691,500			
小型 特殊	農耕作業用	616	1,232,000	616	1,232,000	618	1,236,000		
	その他	146	861,400	148	873,200	145	855,500		
	小計	762	2,093,400	764	2,105,200	763	2,091,500		
2輪の小型自動車(250cc超)		1,631	9,786,000	1,683	10,098,000	1,782	10,692,000		
ロードタックス		20	55,000	18	46,500	26	73,000		
合計		30,482	197,111,500	30,978	206,611,200	31,408	214,423,300		

28 市たばこ税に関する調

区 分 \ 年 度	R1年度	R2年度	R3年度	R4年度
売 渡 し 本 数 (本)	154,962,598	144,262,466	142,988,474	148,822,841
税 額 (円)	877,876,299	845,069,432	898,907,770	975,087,246
対前年度税額伸率 (%)	105.7	96.3%	106.4%	108.5%
【税 率】	1,000本につき 6,122円(令和3年10月から6,552円へ変更)			
【手持品課税】	平成30年度税額は、4,096,867円を含む(平成30年4月1日及び10月1日税率改正) 令和2年度税額は、2,916,933円を含む(令和2年10月1日税率改正) 令和3年度税額は、3,212,169円を含む(令和3年10月1日税率改正)			

年度 月	R1	R2	R3	R4	前年比 (%)
	売り渡し本数(本) 調 定 額 (円)	売り渡し本数(本) 調 定 額 (円)	売り渡し本数(本) 調 定 額 (円)	売り渡し本数(本) 調 定 額 (円)	
4	12,337,755	12,506,847	12,006,284	12,645,243	105.3
	69,645,604	71,188,973	73,502,470	82,851,632	112.7
5	13,505,213	11,522,978	12,169,920	12,217,031	100.4
	76,229,591	65,588,791	74,504,250	80,045,987	107.4
6	13,059,935	11,747,727	11,643,875	12,181,702	104.6
	73,694,630	66,868,062	71,283,802	79,814,512	112.0
7	12,900,198	12,580,491	12,190,661	12,480,820	102.4
	72,801,581	71,608,154	74,631,226	81,774,332	109.6
8	13,261,774	12,653,526	12,785,852	12,424,431	97.2
	74,855,070	72,023,870	78,274,985	81,404,872	104.0
9	13,981,039	12,557,169	12,087,087	12,397,556	102.6
	78,906,184	71,475,406	73,997,146	81,228,786	109.8
10	13,644,906	15,051,174	15,382,487	12,978,923	84.4
	77,147,766	85,671,282	94,171,585	85,037,901	90.3
11	12,718,944	10,501,517	9,308,095	12,270,423	131.8
	72,407,361	64,291,467	60,988,383	80,395,810	131.8
12	12,353,500	10,586,333	11,566,105	12,525,043	108.3
	70,316,121	64,809,530	75,781,120	82,064,079	108.3
1	13,251,860	13,027,216	12,217,645	13,630,457	111.6
	75,429,586	79,752,616	80,050,009	89,306,754	111.6
2	11,807,152	10,920,205	11,064,134	11,587,807	104.7
	67,206,309	66,853,494	72,492,206	75,923,312	104.7
3	12,140,322	10,607,283	10,566,329	11,483,405	108.7
	69,102,712	64,937,787	69,230,588	75,239,269	108.7
合計	154,962,598	144,262,466	142,988,474	148,822,841	104.1
	877,742,515	845,069,432	898,907,770	975,087,246	108.5

V 納 税

2 9 延滞金徴収状況

(単位 円)

区 分	R2年度	R3年度	R4年度
延滞金	13,551,777	15,788,378	23,723,292

3 0 督促文書発布状況

区分	税目 年度	軽自動車税 (種別割)		固定資産税 都市計画税		市 県 民 税		法人市民税他		計	
		R3	R4	R3	R4	R3	R4	R3	R4	R3	R4
		件	件	件	件	件	件	件	件	件	件
督促		2,669	2,676	13,617	13,557	10,228	10,609	152	198	26,666	27,040

3 1 市税不納欠損状況

区分 税目	R2年度		R3年度		R4年度	
	税 額	件数	税 額	件数	税 額	件数
	円	件	円	件	円	件
個人市民税	55,597,946	667	45,318,795	533	42,891,137	590
法人市民税	1,797,400	22	2,431,361	37	2,459,800	27
固定資産税	11,927,227	102	10,308,449	123	13,992,634	143
都市計画税	1,598,773		1,393,729		1,882,830	
特別土地保有税	0	0	0	0	0	0
市たばこ税	0	0	0	0	0	0
軽自動車税 (種別割)	1,300,300	165	1,387,400	181	1,504,700	174
計	72,221,646	956	60,839,734	874	62,731,101	934

3 2 市税の徴収に要する経費

(単位 千円)

区 分		年 度			
		R2	R3	R4	
税 収 入 額	(1) 市税	23,669,353	23,749,673	24,646,937	
	(2) 個人の県民税	6,176,088	6,170,507	6,380,379	
	(3) 合計	29,845,441	29,920,180	31,027,316	
徴 収 費	人 件 費	(4) 基本給	139,994	135,576	133,978
		(5) 諸手当	119,668	106,235	104,371
		(イ) 超過勤務手当	24,240	15,836	14,371
		(ロ) 税務特別手当	0	0	0
		(ハ) その他の手当	95,428	90,399	87,000
		(6) その他(報酬・共済費)	72,324	63,627	63,880
		(7) 小計	331,986	305,438	302,229
	需 用 費	(8) 旅費	4	20	80
		(9) 賃金	0	0	0
		(10) その他	14,530	13,636	13,166
		(11) 小計	14,534	13,656	13,246
	報 奨 金 及 び こ れ に 類 す る 経 費	(12) 納期前納付の奨励金			
		(13) 納税貯蓄組合補助金			
		(14) 納税奨励金			
		(15) その他	0	0	0
		(16) 小計	0	0	0
	(17) その他	241,969	381,695	364,734	
	(18) 合計	588,489	687,133	666,963	
県 税 徴 収 取 扱 費	(19) 納税通知書の数 基準にした金額	0	0	0	
	(20) 徴収額を基準に した金額	230,831	243,080	240,786	
	(21) 報奨金の額に相当 する金額	0	0	0	
	(22) 合計	230,831	243,080	240,786	
(23) 市税に係る徴税費	(18) - (22)	357,658	444,053	426,177	
税 収 額 に 対 す る 徴 収 費 の 割 合	(24) 全体の徴税割合 (18) ÷ (3)	1.97%	2.30%	2.15%	
	(25) 市税の徴税割合 (23) ÷ (1)	1.51%	1.87%	1.73%	
徴 税 職 員 数 (人)		44	43	39	

VI その他

3 3 各種税関係証明・閲覧等の件数

(単位 件)

種類 \ 年度	R1	R2	R3	R4
課税証明	15,068	12,867	13,471	14,145
納税証明	3,508	3,148	3,835	4,022
所在証明	42	44	23	25
評価証明	2,966	2,708	2,836	2,972
所有証明	256	283	817	283
住宅用家屋証明	1,319	1,220	808	1,362
公課証明	2,154	1,910	1,344	1,292
証明願	67	81	80	72
閲覧	826	850	888	921
価格通知	963	919	651	645
課税台帳	1	2	9	0
償却課税証明	0	0	0	0
償却評価証明	0	0	0	0
合計	27,170	24,032	24,762	25,739

3 4 市税の税率表（令和5年4月1日現在）

区分	市 民 税																																						
	個 人				法 人																																		
納税義務者	1. 1月1日現在、市内に住所を有する個人で次に掲げる者 ア 前年中に所得がある者 イ 1月1日以降に退職所得がある者（現年分離課税） 2. 市内に事務所、事業所又は家屋敷を有する個人で、市内に住所を有しない者				1. 市内に事務所又は事業所を有する法人 2. 市内に寮等を有する法人で、市内に事務所又は事業所を有しない法人 3. 市内に事務所、事業所又は寮等を有する法人でない社団、財団で、代表者又は管理人の定めのあるもの																																		
課税標準	前年中の総所得金額、退職所得金額、山林所得金額又は、分離課税に係る譲渡所得金額、土地等に係る事業所得等の金額				法人税額																																		
税率	1. 均等割 3,500円 2. 所得割 <table border="1" style="margin-left: 20px;"> <thead> <tr> <th>課税標準</th> <th>税率</th> </tr> </thead> <tbody> <tr> <td>一律</td> <td>6%</td> </tr> </tbody> </table> <p>※平成19年度から国から地方への税源移譲によって、累進課税から、一律6%になりました。</p>				課税標準	税率	一律	6%	1. 均等割 <table border="1" style="margin-left: 20px;"> <thead> <tr> <th>資本金等の額</th> <th>従業者</th> <th>税率</th> </tr> </thead> <tbody> <tr> <td rowspan="2">1千万円以下</td> <td>50人以下</td> <td>千円 50</td> </tr> <tr> <td>50人超</td> <td>120</td> </tr> <tr> <td rowspan="2">1千万円超1億円以下</td> <td>50人以下</td> <td>130</td> </tr> <tr> <td>50人超</td> <td>150</td> </tr> <tr> <td rowspan="2">1億円超10億円以下</td> <td>50人以下</td> <td>160</td> </tr> <tr> <td>50人超</td> <td>400</td> </tr> <tr> <td rowspan="2">10億円超50億円以下</td> <td>50人以下</td> <td>410</td> </tr> <tr> <td>50人超</td> <td>1,750</td> </tr> <tr> <td rowspan="2">50億円超</td> <td>50人以下</td> <td>410</td> </tr> <tr> <td>50人超</td> <td>3,000</td> </tr> </tbody> </table>			資本金等の額	従業者	税率	1千万円以下	50人以下	千円 50	50人超	120	1千万円超1億円以下	50人以下	130	50人超	150	1億円超10億円以下	50人以下	160	50人超	400	10億円超50億円以下	50人以下	410	50人超	1,750	50億円超	50人以下	410	50人超	3,000
	課税標準	税率																																					
一律	6%																																						
資本金等の額	従業者	税率																																					
1千万円以下	50人以下	千円 50																																					
	50人超	120																																					
1千万円超1億円以下	50人以下	130																																					
	50人超	150																																					
1億円超10億円以下	50人以下	160																																					
	50人超	400																																					
10億円超50億円以下	50人以下	410																																					
	50人超	1,750																																					
50億円超	50人以下	410																																					
	50人超	3,000																																					
				2. 法人税割 <table border="1" style="margin-left: 20px;"> <thead> <tr> <th>資本金等の額</th> <th>税率</th> </tr> </thead> <tbody> <tr> <td>下記以外の法人</td> <td>% 6.0</td> </tr> <tr> <td>資本金等の額1億円以上5億円未満</td> <td>7.2</td> </tr> <tr> <td>資本金等の額5億円以上及び保険業法に規定する相互会社</td> <td>8.4</td> </tr> </tbody> </table> <p>※令和元年10月1日以降に開始する事業年度から上記税率が適用されています。</p>			資本金等の額	税率	下記以外の法人	% 6.0	資本金等の額1億円以上5億円未満	7.2	資本金等の額5億円以上及び保険業法に規定する相互会社	8.4																									
資本金等の額	税率																																						
下記以外の法人	% 6.0																																						
資本金等の額1億円以上5億円未満	7.2																																						
資本金等の額5億円以上及び保険業法に規定する相互会社	8.4																																						
期別	(普通徴収)				(特別徴収)		全 期																																
	1期	2期	3期	4期	6月から翌年5月の毎月	年金特別徴収は年6回																																	
納期限	6/30	8/31	11/1	1/31	翌月10日	年金支給月	各決算期後の2ヵ月以内																																

固定資産税		都市計画税		軽自動車税		市たばこ税	特別土地保有税		
				種別割	環境性能割				
市内に所在する固定資産を 1月1日現在に所有する者				4月1日現在における 軽自動車等の所有者	※当分の間、 賦課徴収は 神奈川県が 行う	小売販売業 者に製造た ばこを売り 渡す者	平成15年度 から課税停止		
1月1日現在における当該 固定資産の価格				1台（総排気量及び 車種による）		売り渡し 本数			
1.4 / 100 免税点 土地 30万円 家屋 20万円 償却資産 150万円	0.2 / 100 免税点 土地 30万円 家屋 20万円	車種		税率	1,000本に つき、 6,552円				
		原動機付自転車	50cc以下	2,000円					
			50cc超～90cc以下	2,000円					
			90cc超～125cc以下	2,400円					
			ミニカー	3,700円					
		軽自動車	2輪	（125cc超～250cc以下）				3,600円	
				4輪 グリーン化 特例税率				75%軽課適用分	1,800円
								50%軽課適用分	3,500円
								25%軽課適用分	5,200円
			4輪 乗用 営業用	旧税率適用分				5,500円	
				新税率適用分				6,900円	
				重課税率適用分				8,200円	
				グリーン化特例税率 75%軽課適用分				2,700円	
			4輪 乗用 自家用	旧税率適用分				7,200円	
				新税率適用分				10,800円	
				重課税率適用分				12,900円	
				グリーン化特例税率 75%軽課適用分				1,000円	
		4輪 貨物 営業用	旧税率適用分					3,000円	
			新税率適用分					3,800円	
			重課税率適用分					4,500円	
グリーン化特例税率 75%軽課適用分			1,300円						
4輪 貨物 自家用	旧税率適用分		4,000円						
	新税率適用分		5,000円						
	重課税率適用分		6,000円						
	小型特殊		農耕作業用	2,000円					
		その他	5,900円						
		2輪の小型自動車（250cc超）		6,000円					
ロードクックス	原動機付自転車（125cc以下）		500円						
	軽自動車	2輪（125cc超～250cc以下）		1,000円					
		4輪		3,000円					
			2輪の小型自動車（250cc超）		1,000円				

1期	2期	3期	4期	全期	毎月
5/31	7/31	10/2	12/25	5/31	翌月末日

3 5 市税税率等の変遷

年度		19・20・21		22・23・24		25		26		27		28												
税区分		19・20・21		22・23・24		25		26		27		28												
市	均等割	3,000円		-----		-----		3,500円		-----		-----												
	所得割	一律 6%		-----		-----		-----		-----		-----												
民	均等割	資本金等の額	従業者	税率		-----	-----	-----	-----	-----	-----	-----	-----											
		1千万円以下	50人以下	50,000円																				
			50人超	120,000円																				
		1千万円超	50人以下	130,000円																				
		1億円以下	50人超	150,000円																				
		1億円超	50人以下	160,000円																				
		50人超	400,000円																					
		10億円超	50人以下	410,000円																				
		50億円以下	50人超	1,750,000円																				
		50億円超	50人以下	410,000円																				
	50人超	3,000,000円																						
法人税割	資本金1億円未満	12.3%		-----	-----	-----	-----	-----	-----	-----	-----	-----												
	資本金1億円以上5億円未満	13.5%																						
	資本金5億円以上	14.7%																						
	10月1日以後に開始する事業年度から適用	資本金1億円未満	9.7%																					
	資本金1億円以上5億円未満	10.9%																						
	資本金5億円以上	12.1%																						
固定資産税(免税点)		1.4 / 100 (土地30万円、家屋20万円、償却資産150万円)		-----		-----		-----		-----		-----												
都市計画税(免税点)		0.2 / 100 (土地30万円、家屋20万円)		-----		-----		-----		-----		-----												
軽自動車(種別割)	50cc以下	1,000円		-----	-----	-----	-----	-----	-----	-----	-----	-----	-----											
	50cc超～90cc	1,200円																						
	90cc超～125cc	1,600円																						
	ミニカー	2,500円																						
	2輪(125cc超～250cc)	2,400円																						
	4輪乗用	営業用	5,500円																					
		家用	7,200円																					
	4輪貨物	営業用	3,000円																					
		家用	4,000円																					
	小型特殊自動車	農耕用	1,000円																					
		その他	4,700円																					
	2輪の小型自動車(250cc超)	4,000円																						
	軽自動車税(環境性能割)																							
	市たばこ税	旧3級品	1,564円/1,000本 (平成18年7月から変更)											旧3級品	2,190円/1,000本 (平成22年10月から変更)		旧3級品	2,485円/1,000本 (4月から変更)		-----	-----	旧3級品	2,925円/1,000本 (4月から変更)	
上記以外		3,298円/1,000本 (平成18年7月から変更)		上記以外	4,618円/1,000本 (平成22年10月から変更)		上記以外	5,262円/1,000本 (4月から変更)		上記以外	5,262円/1,000本 (変更なし)													
特別土地保有税		新たな課税の停止		-----		-----		-----		-----		-----												

3 6 税務職員数調

令和5年4月1日現在

所 属	職 員 数 (人)												
	部長	次長	参事 兼課長	課長	課長補 佐兼係 長	主幹 兼係長	係長	副主幹	主査	主任 主事	主事	主事補	計
財 務 部	1	1											2
市 民 税 課			1										1
諸税係						1			1	1	1		4
個人市民税係					1			1		1	5		8
計			1		1	1		1	1	2	6	0	13
資 産 税 課				1									1
土地係						1			1	1	2	1	6
家屋償却資産係							1		1	2	1	2	7
計				1		1	1		2	3	3	3	14
納 税 課			1				1		3	2	2	3	12
合 計	1	1	2	1	1	2	2	1	6	7	11	6	41

3 7 税務事務分掌

【市民税課】

諸税係

1. 税制に関すること。
2. 法人市民税、軽自動車税（種別割）及び市たばこ税の賦課に関すること。
3. 自動車臨時運行許可に関すること。
4. 市県民税、軽自動車税関係の証明に関すること。
5. 固定資産評価審査委員会に関すること。

個人市民税係

1. 個人市県民税の賦課に関すること。

【資産税課】

土地係

1. 固定資産（土地）の評価に関すること。
2. 固定資産税（土地）及び都市計画税（土地）の賦課に関すること。
3. 特別土地保有税に関すること。
4. 固定資産税関係の証明に関すること。

家屋償却資産係

1. 固定資産（家屋）の評価に関すること。
2. 固定資産税（家屋）及び都市計画税（家屋）の賦課に関すること。
3. 国有資産等所在市町村交付金に関すること。
4. 固定資産税（償却資産）の賦課に関すること。

【納税課】

1. 市税、個人の県民税及び国民健康保険税の徴収に関すること。
2. 市税、個人の県民税及び国民健康保険税の収納管理、督促等に関すること。
3. 市税、個人の県民税及び国民健康保険税の納付督促及び納税相談に関すること。
4. 市税、個人の県民税及び国民健康保険税の滞納処分及び欠損処分に関すること。

令和5年度

市 税 概 要

発 行 令和5年10月
発行者 海老名市
〒243-0492
海老名市勝瀬175番地の1
電話046(231)2111 (代)

編 集 財務部 市民税課