

令和 7 年 度

市 税 概 要



海 老 名 市

住みたい 住み続けたいまち

目 次

I 総 括

1	人口・世帯の推移	3
2	令和7年度一般会計歳入歳出予算額	4
3	令和7年度一般会計歳入歳出予算額構成図	5
4	令和7年度市税予算額（当初予算比較）	6
5	令和7年度市税予算構成図	7
6	令和6年度一般会計歳入歳出決算額	8
7	令和6年度一般会計歳入歳出決算額構成図	9
8	令和6年度市税決算額	10
9	令和6年度市税収入済額構成図	11
10	市税決算額の推移	12
11	一般会計歳入決算額に対する市税構成比及び市民一人当たり市税負担額	13
12	市税負担額推移	13

II 市 民 税

13	個人市・県民税課税状況等の調	17
14	令和7年度個人市民税課税標準額段階別の納税義務者数等	18
15	令和7年度青色申告者及び事業専従者に関する調	20
16	法人市民税調定額	22
17	法人市民税資本金等の区分別法人数	22

III 資 産 税

18	固定資産税・都市計画税の調定額、収入済額に関する調	25
19	土地に関する概要	26
20	宅地に関する調（法定免税点以上のもの）	28
21	家屋に関する概要	29
22	新增分家屋、減少分家屋に関する調（木造家屋）	30
23	新增分家屋、減少分家屋に関する調（木造以外の家屋）	32
24	新築住宅に関する調（増築分は除く）	34
25	償却資産に関する概要	36
26	段階別納税義務者数及び課税標準額に関する調（償却資産）	37

IV 諸 税

27	軽自動車税（種別割）に関する調（当初）	41
28	市たばこ税に関する調	42

V 納 税

29	延滞金徴収状況	45
30	督促文書発布状況	45
31	市税不納欠損状況	45
32	市税の徴収に要する経費	46

VI そ の 他

33	各種税関係証明・閲覧等の件数	49
34	市税の税率表（令和7年4月1日現在）	50
35	市税税率等の変遷	52
36	税務職員数調	55
37	税務事務分掌	56

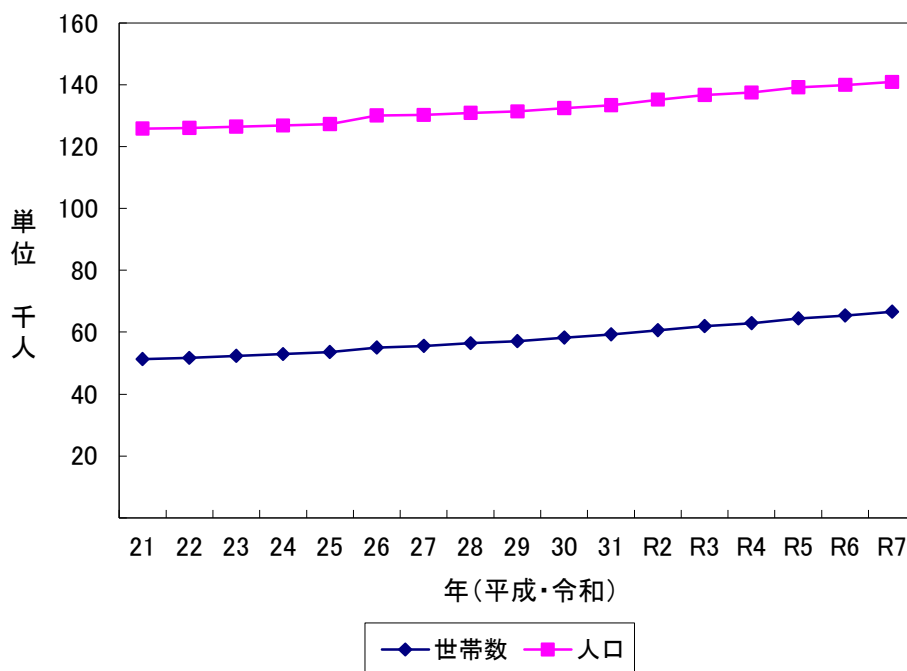
I 総 括

1 人口・世帯の推移

(各年とも4月1日現在)

年 (平成)	世 帯 数	人 口 (人)		
		総 数	男	女
21	51,305	125,837	64,018	61,819
22	51,620	126,072	64,052	62,020
23	52,297	126,423	64,206	62,217
24	52,887	126,807	64,251	62,556
25	53,533	127,279	64,466	62,813
26	55,033	130,032	65,771	64,261
27	55,578	130,225	65,774	64,451
28	56,438	130,926	65,997	64,929
29	57,140	131,387	66,199	65,188
30	58,274	132,423	66,811	65,612
31	59,290	133,353	67,291	66,062
R2	60,641	135,172	68,143	67,029
R3	61,987	136,653	68,770	67,883
R4	62,884	137,429	69,180	68,249
R5	64,437	139,170	70,062	69,108
R6	65,365	139,935	70,390	69,545
R7	66,593	140,916	70,834	70,082

※住民基本台帳人口・世帯数の数値を使用

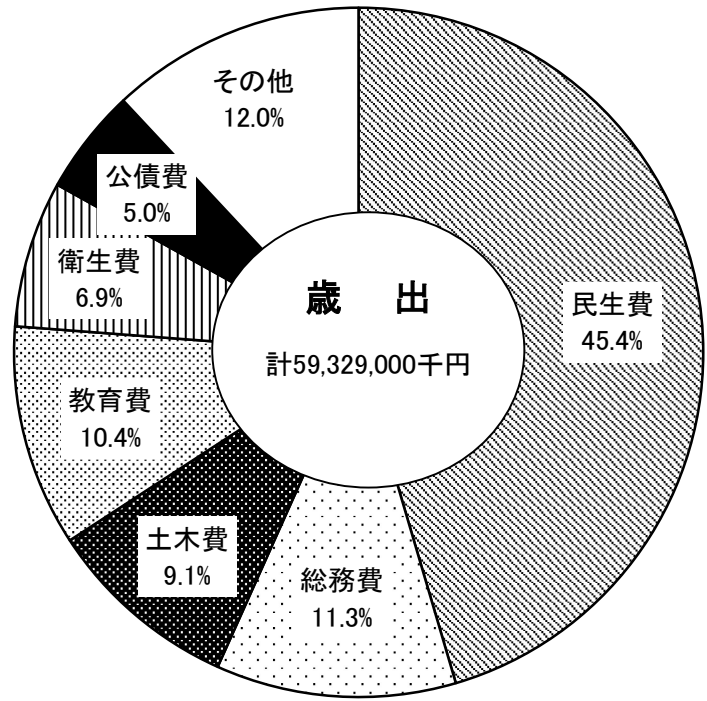
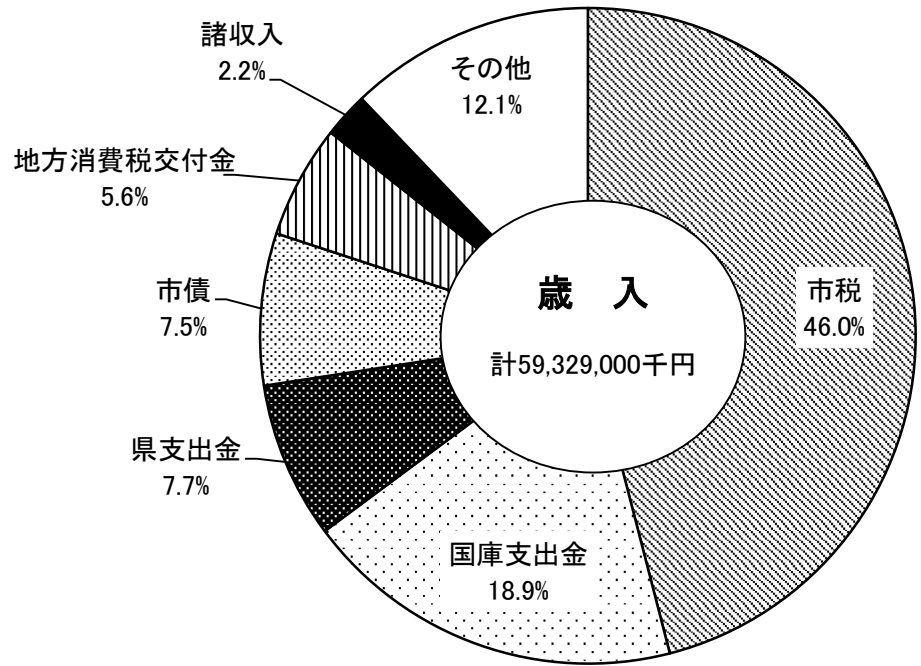


2 令和7年度一般会計歳入歳出予算額

歳 入			歳 出		
款	予 算 額 (千円)	構成比 (%)	款	予 算 額 (千円)	構成比 (%)
1. 市税	27,285,467	46.0	1. 議会費	304,391	0.5
2. 地方譲与税	284,300	0.5	2. 総務費	6,685,173	11.3
3. 利子割交付金	16,000	0.0	3. 民生費	26,962,280	45.4
4. 配当割交付金	212,000	0.4	4. 衛生費	4,079,475	6.9
5. 株式等譲渡 所得割交付金	341,000	0.6	5. 労働費	86,253	0.1
6. 法人事業税 交 付 金	419,000	0.7	6. 農林水産業費	461,404	0.8
7. 地方消費税 交 付 金	3,312,000	5.6	7. 商工費	334,035	0.6
8. 環境性能割 交 付 金	78,000	0.1	8. 土木費	5,403,145	9.1
9. 地方特例交付金	181,404	0.3	9. 消防費	4,613,438	7.8
10. 地方交付税	20,000	0.0	10. 教育費	6,160,181	10.4
11. 交通安全対策 特別交付金	20,000	0.0	11. 災害復旧費	1,000	0.0
12. 分担金及び 負 担 金	1,976,476	3.3	12. 公債費	2,938,473	5.0
13. 使用料及び 手 数 料	557,244	0.9	13. 諸支出金	1,249,752	2.1
14. 国庫支出金	11,187,780	18.9	14. 予備費	50,000	0.1
15. 県支出金	4,577,692	7.7			
16. 財産収入	199,871	0.3			
17. 寄附金	703,500	1.2			
18. 繰入金	1,386,144	2.3			
19. 繰越金	800,000	1.3			
20. 諸収入	1,322,822	2.2			
21. 市債	4,448,300	7.5			
合 計	59,329,000	100.0	合 計	59,329,000	100.0

・構成比は、個々に計算しているため合計と一致しない場合があります。

3 令和7年度一般会計歳入歳出予算額構成図

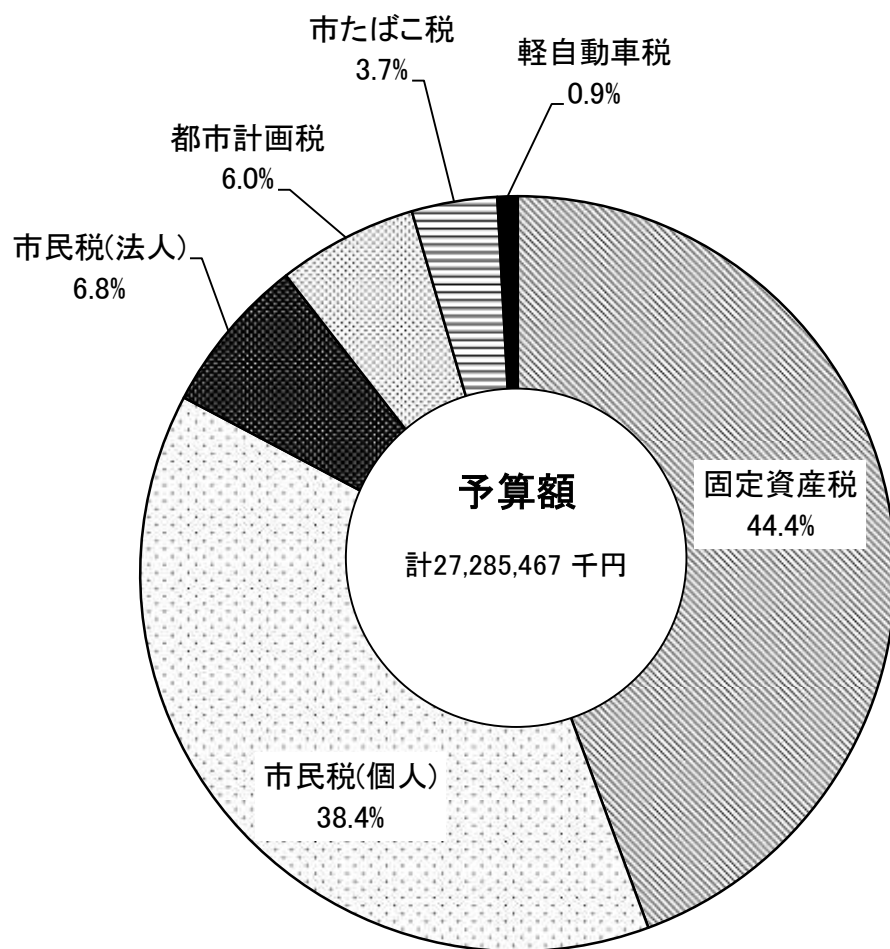


・構成比は、個々に計算しているため合計と一致しない場合があります。

4 令和7年度市税予算額（当初予算比較）

区 分			R6年度予算額 (千円)	R7年度予算額 (千円)	差 引 増 減 (千円)	増 減 比 (%)
現 <						

5 令和7年度市税予算構成図



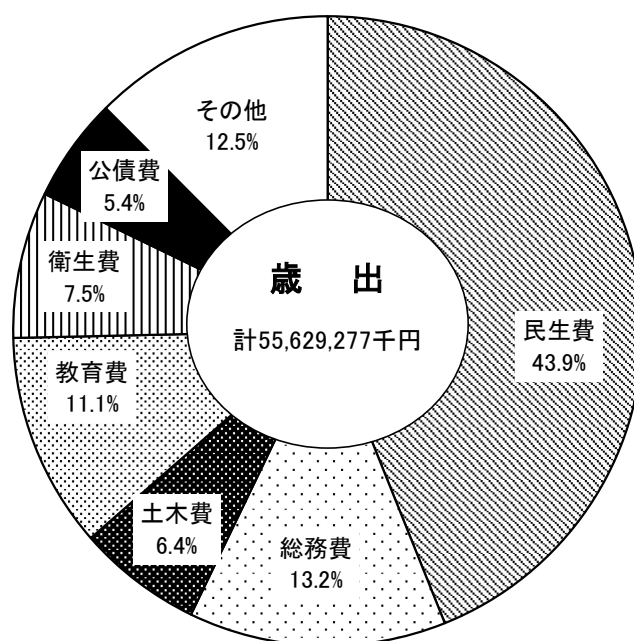
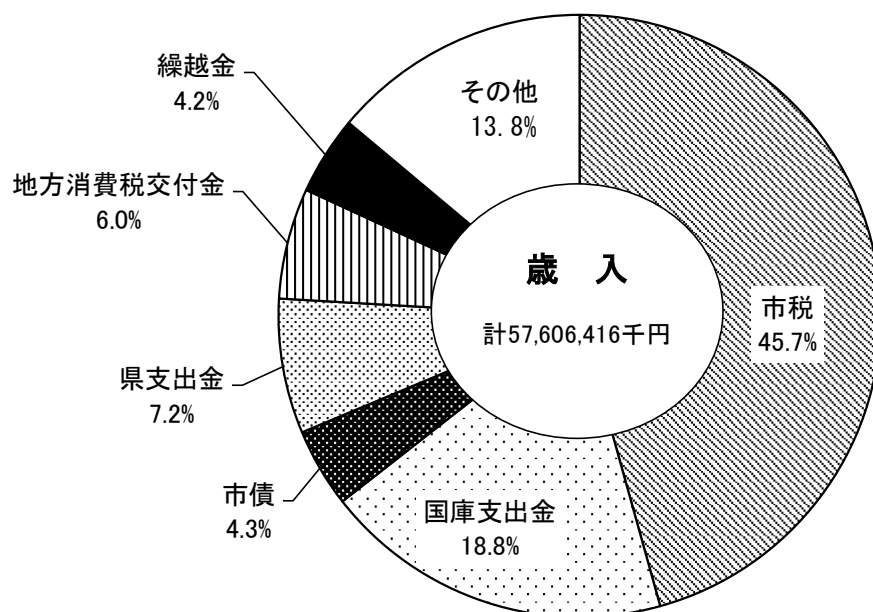
・ 構成比は、個々に計算しているため合計と一致しない場合があります。

6 令和6年度一般会計歳入歳出決算額

歳 入			歳 出		
款	収 入 済 額 (千円)	構成比 (%)	款	支 出 済 額 (千円)	構成比 (%)
1. 市税	26,316,344	45.7	1. 議会費	296,269	0.5
2. 地方譲与税	274,847	0.5	2. 総務費	7,356,947	13.2
3. 利子割交付金	10,941	0.0	3. 民生費	24,438,026	43.9
4. 配当割交付金	250,714	0.4	4. 衛生費	4,188,844	7.5
5. 株式等譲渡 所得割交付金	360,274	0.6	5. 労働費	83,969	0.2
6. 法人事業税 交 付 金	410,029	0.7	6. 農林水産業費	384,442	0.7
7. 地方消費税 交 付 金	3,429,008	6.0	7. 商工費	239,441	0.4
8. 環境性能割 交 付 金	76,519	0.1	8. 土木費	3,566,634	6.4
9. 地方特例交付金	871,367	1.5	9. 消防費	3,120,559	5.6
10. 地方交付税	53,523	0.1	10. 教育費	6,164,272	11.1
11. 交通安全対策 特別交付金	17,083	0.0	11. 災害復旧費	0	0.0
12. 分担金及び 負 担 金	434,507	0.8	12. 公債費	2,979,802	5.4
13. 使用料及び 手 数 料	567,180	1.0	13. 諸支出金	2,810,072	5.1
14. 国庫支出金	10,806,796	18.8	14. 予備費	0	0.0
15. 県支出金	4,165,443	7.2			
16. 財産収入	75,023	0.1			
17. 寄附金	647,994	1.1			
18. 繰入金	2,712,303	4.7			
19. 繰越金	2,432,103	4.2			
20. 諸収入	1,245,518	2.2			
21. 市債	2,448,900	4.3			
合 計	57,606,416	100.0	合 計	55,629,277	100.0

・構成比は、個々に計算しているため合計と一致しない場合があります。

7 令和6年度一般会計歳入歳出決算額構成図

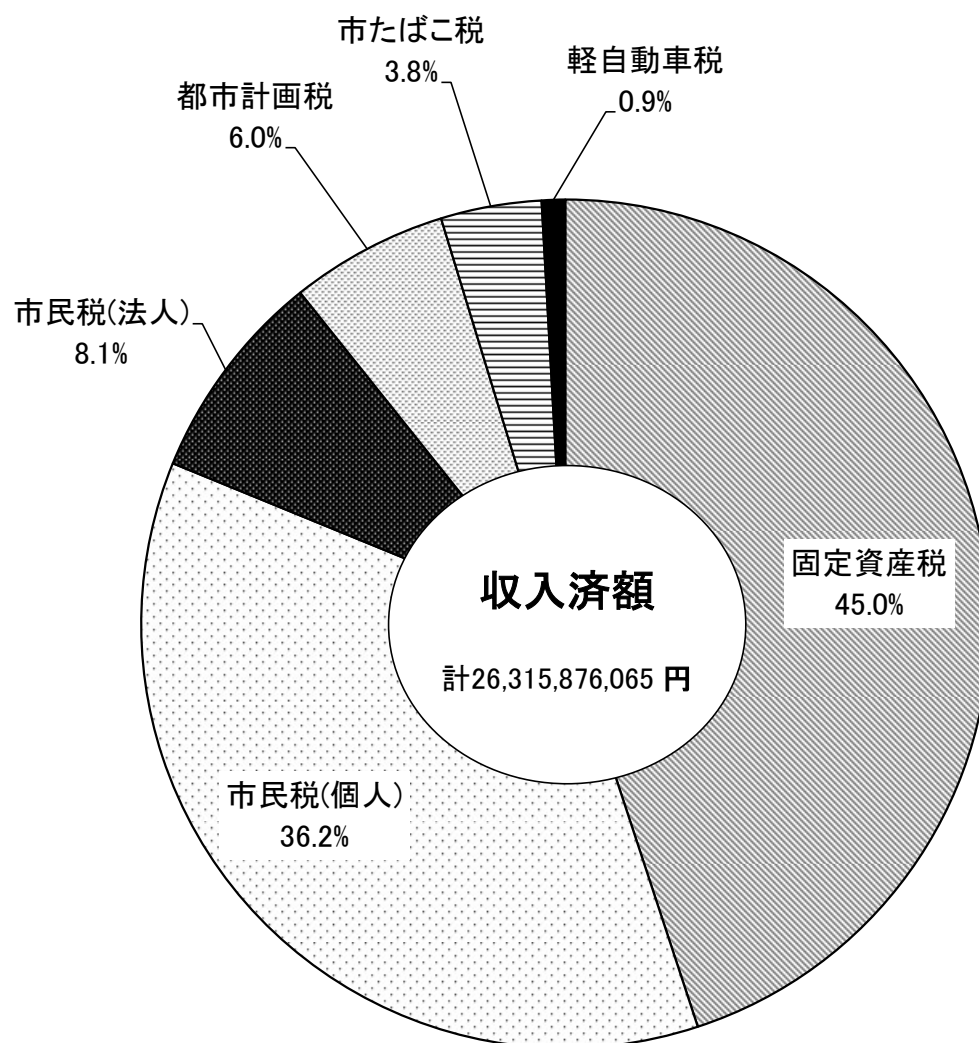


・構成比は、個々に計算しているため合計と一致しない場合があります。

8 令和6年度市税決算額

区分	税目	予算現額 (円)	調定額 (円)	収入済額 (円)	収入未済額 (円)	不納欠損額 (円)	対調定 収納率(%)
現 年 度 分 滞 納 繰 越 分	市民税	11,650,629,000	11,684,275,520	11,570,394,089	113,881,431	0	99.03
	内 個人	9,570,869,000	9,562,764,520	9,450,186,489	112,578,031	0	98.82
	訳 法人	2,079,760,000	2,121,511,000	2,120,207,600	1,303,400	0	99.94
	固定資産税	11,630,906,000	11,837,403,600	11,772,970,838	64,432,762	0	99.46
	内 土地	4,825,181,000	4,936,756,100	4,909,834,881	26,921,219	0	99.45
	家屋	5,085,714,000	5,092,823,000	5,065,037,867	27,785,133	0	99.45
	訳 償却資産	1,695,053,000	1,782,865,600	1,773,139,190	9,726,410	0	99.45
	交付金	24,958,000	24,958,900	24,958,900	0	0	100.00
	軽自動車税	222,158,000	237,112,300	232,720,693	4,391,607	0	98.15
	内 環境性能割	13,956,000	19,057,400	19,057,400	0	0	100.00
	訳 種別割	208,202,000	218,054,900	213,663,293	4,391,607	0	97.99
	市たばこ税	993,225,000	1,009,258,043	1,009,258,043	0	0	100.00
	特別土地保有税	0	0	0	0	0	0.00
	都市計画税	1,565,054,000	1,586,477,100	1,577,772,929	8,704,171	0	99.45
	小 計	26,061,972,000	26,354,526,563	26,163,116,592	191,409,971	0	99.27
繰 越 分	市民税	89,216,000	490,728,794	86,353,229	341,985,489	62,390,076	17.60
	内 個人	88,281,000	477,177,062	83,049,629	333,684,057	60,443,376	17.40
	訳 法人	935,000	13,551,732	3,303,600	8,301,432	1,946,700	24.38
	固定資産税	62,262,000	223,757,215	56,810,870	157,964,455	8,981,890	25.39
	軽自動車税	2,152,000	12,759,947	2,433,400	8,643,647	1,682,900	19.07
	市たばこ税	0	0	0	0	0	0.00
	特別土地保有税	0	0	0	0	0	0.00
	都市計画税	7,736,000	28,782,807	7,161,974	20,149,548	1,471,285	24.88
分	小 計	161,366,000	756,028,763	152,759,473	528,743,139	74,526,151	20.21
市 税 総 計		26,223,338,000	27,110,555,326	26,315,876,065	720,153,110	74,526,151	97.07

9 令和6年度市税収入済額構成図



・構成比は、個々に計算しているため合計と一致しない場合があります。

10 市税決算額の推移

(単位 円)

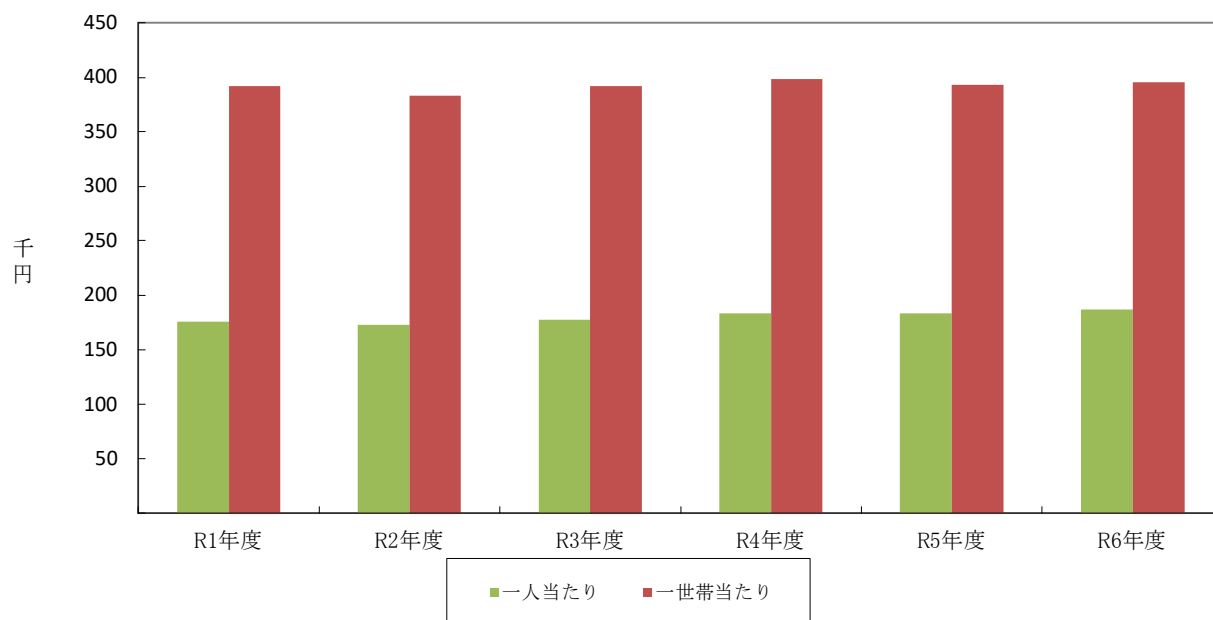
区 分 \ 年 度			R1	R2	R3	R4	R5	R6	
予 算 現 額			23,665,426,000	23,374,519,000	23,068,484,000	24,211,535,000	25,531,557,000	26,224,785,000	
調 定 額 (A)			24,541,516,066	24,583,358,040	24,509,191,449	25,440,203,596	26,495,421,839	27,111,823,397	
収 入 額	現 年 度	市民税		10,811,618,145	10,580,138,664	10,397,611,201	10,863,304,837	11,225,632,963	11,570,394,089
		内 訳	個人	9,029,487,345	9,183,976,564	9,203,345,821	9,506,735,118	9,855,507,263	9,450,186,489
			法人	1,782,130,800	1,396,162,100	1,194,265,380	1,356,569,719	1,370,125,700	2,120,207,600
		固定資産税		10,378,633,140	10,489,653,117	10,564,331,746	10,986,878,829	11,541,941,040	11,772,970,838
		内 訳	土地	4,484,287,622	4,480,144,165	4,484,234,416	4,638,639,643	4,726,614,768	4,909,834,881
			家屋	4,216,182,706	4,356,166,885	4,479,270,691	4,667,971,690	5,053,355,903	5,065,037,867
			償却資産	1,651,070,812	1,627,672,667	1,575,186,639	1,654,542,296	1,737,570,869	1,773,139,190
			交付金	27,092,000	25,669,400	25,640,000	25,725,200	24,399,500	24,958,900
		軽自動車税		178,907,300	190,876,800	199,019,400	214,132,100	221,922,500	232,720,693
		内 訳	環境性能割	2,045,100	7,359,300	7,402,600	13,788,100	14,224,300	19,057,400
	種別割		176,862,200	183,517,500	191,616,800	200,344,000	207,698,200	213,663,293	
	市たばこ税		877,876,299	847,986,365	902,119,939	975,087,246	1,000,964,954	1,009,258,043	
	特別土地保有税		0	0	0	0	0	0	
	都市計画税		1,376,921,516	1,402,634,242	1,424,858,879	1,474,918,107	1,546,820,460	1,577,772,929	
	小 計		23,623,956,400	23,511,289,188	23,487,941,165	24,514,321,119	25,537,281,917	26,163,116,592	
	滞 納 繰 越 分	市民税		70,653,603	86,408,959	129,304,663	65,464,235	80,289,012	86,353,229
		内 訳	個人	69,661,903	84,016,659	71,279,863	63,833,286	78,643,212	83,049,629
			法人	991,700	2,392,300	58,024,800	1,630,949	1,645,800	3,303,600
		固定資産税		52,372,759	61,377,254	114,819,218	57,788,935	53,327,670	56,810,870
		軽自動車税		1,343,600	2,050,700	2,084,500	1,586,800	2,062,453	2,433,400
		市たばこ税		0	0	0	0	0	0
		特別土地保有税		0	0	0	0	0	0
		都市計画税		6,966,419	8,227,253	15,523,861	7,776,001	7,161,974	7,629,772
		小 計		131,336,381	158,064,166	261,732,242	132,615,971	142,841,109	153,227,271
		計 (B)		23,755,292,781	23,669,353,354	23,749,673,407	24,646,937,090	25,680,123,026	26,316,343,863
収納率 (B/A)			96.80%	96.28%	96.90%	96.88%	96.92%	97.07%	

1 1 一般会計歳入決算額に対する市税構成比及び市民一人当たり市税負担額

(単位 円)

年 度 区 分	R1	R2	R3	R4	R5	R6
歳入決算額 (A)	46,824,789,292	66,898,654,615	58,154,952,314	55,084,280,179	58,955,534,375	57,606,416,371
歳出決算額 (B)	45,486,863,974	64,070,276,807	54,819,500,569	52,341,647,459	56,523,431,030	55,629,277,052
差引残額 (A)-(B)	1,337,925,318	2,828,377,808	3,335,451,745	2,742,632,720	2,432,103,345	1,977,139,319
市税決算額 (C)	23,755,292,781	23,669,353,354	23,749,673,407	24,646,937,090	25,680,123,026	26,316,343,863
市税決算額の 対前年増加額	350,844,212	△ 85,939,427	80,320,053	897,263,683	1,033,185,936	636,220,837
歳入構成比 (C)/(A)	50.7%	35.4%	40.8%	44.7%	43.6%	45.7%
市税決算額の 対前年度増加比率	101.5%	99.6%	100.3%	103.8%	104.2%	102.5%
3/31現在住民基本 台帳人口 (D)	135,172	136,653	137,429	139,170	139,935	140,916
市民一人当たりの 歳入決算額(A)/(D)	346,409	489,551	423,164	395,806	421,307	408,800
市民一人当たりの 市税額 (C)/(D)	175,741	173,208	172,814	177,099	183,515	186,752

1 2 市税負担額推移



Ⅱ 市 民 税

1 3 個人市・県民税課税状況等の調

徴収区分別人数

(単位 人)

年度 区分		R4	R5	R6	R7
普通徴収		23,004	23,440	23,766	24,368
特別徴収		49,524	50,866	51,940	53,458
合 計		72,528	74,306	75,706	77,826

(各年度 7 月 1 日現在)

税区分別税額

(単位 千円)

年度 区分			R4	R5	R6	R7
市 民 税	普通徴収	均 等 割	79,132	80,472	69,967	71,718
		所 得 割	2,126,431	2,203,551	1,992,877	2,603,914
	特別徴収	均 等 割	172,900	180,079	157,566	162,027
		所 得 割	7,134,561	7,489,462	7,322,346	8,328,849
	小 計		9,513,024	9,953,564	9,542,756	11,166,508
県 民 税	普通徴収	均 等 割	40,696	41,386	30,319	31,078
		所 得 割	1,425,585	1,476,779	1,335,702	1,744,115
	特別徴収	均 等 割	88,920	92,612	68,279	70,212
		所 得 割	4,787,310	5,025,807	4,913,881	5,588,993
	小 計		6,342,511	6,636,584	6,348,181	7,434,398
合 計	普通徴収	均 等 割	119,828	121,858	100,286	102,796
		所 得 割	3,552,016	3,680,330	3,328,579	4,348,029
	特別徴収	均 等 割	261,820	272,691	225,845	232,239
		所 得 割	11,921,871	12,515,269	12,236,227	13,917,842
	合 計		15,855,535	16,590,148	15,890,937	18,600,906

(各年度 7 月 1 日現在)

1 4 令和7年度個人市民税課税標準額段階別の納税義務者数等

課 税 標 準 額 の 段 階	給 与 所 得 者		営 業 等 所 得 者		農 業 所 得 者	
	納税義務者数	総所得金額等	納税義務者数	総所得金額等	納税義務者数	総所得金額等
	(人)	(千円)	(人)	(千円)	(人)	(千円)
10万円以下の金額	1,659	1,002,160	74	66,959	3	3,829
10万円を超え 100万円以下	11,544	16,882,720	555	871,243	13	22,570
100万円を超え 200万円以下	15,403	40,110,526	450	1,169,669	5	14,392
200万円を超え 300万円以下	11,933	46,125,514	317	1,174,343	4	17,235
300万円を超え 400万円以下	7,361	37,852,365	217	1,068,495	2	11,286
400万円を超え 550万円以下	6,121	40,742,902	164	1,028,816	3	19,536
550万円を超え 700万円以下	2,301	19,231,758	95	745,014	1	8,714
700万円を超え 1,000万円以下	1,849	19,418,356	74	751,871	1	12,624
1,000万円を超える金額	1,117	21,552,404	81	1,870,172	1	11,780
合 計	59,288	242,918,705	2,027	8,746,582	33	121,966
R 6 年 度 (参考)	55,387	228,229,985	1,832	7,966,081	29	108,463
対 前 年 比	107.0%	106.4%	110.6%	109.8%	113.8%	112.4%

その他の所得者		分離譲渡所得者		合 計	
納税義務者数	総所得金額等	納税義務者数	総所得金額等	納税義務者数	総所得金額等
(人)	(千円)	(人)	(千円)	(人)	(千円)
504	476,840	177	56,401	2,417	1,606,189
6,240	9,324,012	208	341,407	18,560	27,441,952
2,530	6,226,884	214	572,449	18,602	48,093,920
776	2,817,661	179	699,940	13,209	50,834,693
335	1,591,214	165	839,208	8,080	41,362,568
209	1,276,524	210	1,380,295	6,707	44,448,073
115	897,054	114	943,865	2,626	21,826,405
135	1,359,338	122	1,311,900	2,181	22,854,089
167	3,247,709	149	3,174,822	1,515	29,856,887
11,011	27,217,236	1,538	9,320,287	73,897	288,324,776
9,274	24,546,144	1,231	17,093,078	67,753	277,943,751
118.7%	110.9%	124.9%	54.5%	109.1%	103.7%

(7月1日現在)

1 5 令和7年度青色申告者及び事業専従者に関する調

課税標準額の段階	青色申告者である 納税義務者数 (人)	左のうち青色事業専従者を有する者			
		青色事業専従者数		青色専従者給与額 (千円)	納税義務者数 (人)
		配偶者 (人)	配偶者以外の者 (人)		
1万円以下の金額	46	2	1	3,570	3
1万円を超え 2万円以下	8	2	0	670	2
2万円を超え 3万円以下	10	2	0	1,560	2
3万円を超え 4万円以下	9	1	0	960	1
4万円を超え 5万円以下	9	1	2	3,840	1
5万円を超え 10万円以下	59	4	0	1,680	4
10万円を超え 15万円以下	46	4	1	4,035	5
15万円を超え 20万円以下	56	3	0	4,500	3
20万円を超え 40万円以下	212	16	16	55,431	23
40万円を超え 60万円以下	228	14	1	18,503	15
60万円を超え 80万円以下	216	22	2	36,324	22
80万円を超え 120万円以下	368	22	5	29,558	26
120万円を超え 160万円以下	348	21	4	37,302	24
160万円を超え 200万円以下	349	37	9	76,048	42
200万円を超え 300万円以下	634	50	14	109,712	62
300万円を超え 400万円以下	545	47	12	97,297	56
400万円を超え 550万円以下	469	49	10	104,042	55
550万円を超え 700万円以下	268	32	8	67,315	36
700万円を超え1,000万円以下	332	40	7	107,399	43
1,000万円を超え2,000万円以下	293	48	10	152,949	53
2,000万円を超える金額	142	23	10	111,887	29
合 計	4,647	440	112	1,024,582	507

200万円以下の金額	1,964	151	41	273,981	173
200万円を超え 700万円以下	1,916	178	44	378,366	209
700万円を超える金額	767	111	27	372,235	125

白 色 事 業 専 従 者 関 係			
白色事業専従者数		事業専従者控除額 (千円)	白色事業専従者を 有する納税義務者数 (人)
配偶者 (人)	配偶者以外の者 (人)		
0	0	0	0
0	0	0	0
0	0	0	0
0	0	0	0
0	0	0	0
0	0	0	0
0	0	0	0
0	0	0	0
2	0	1,498	2
0	1	450	1
1	0	860	1
4	0	3,066	4
1	1	1,360	2
2	0	1,720	2
4	0	3,440	4
2	1	2,220	3
4	3	4,940	5
2	0	1,720	2
0	0	0	0
0	0	0	0
1	0	860	1
23	6	22,134	27

10	2	8,954	12
12	4	12,320	14
1	0	860	1

(7月1日現在)

1 6 法人市民税調定額

区 分 \ 年 度		R4	R5	R6
申 告 件 数		4,733 件	4,771 件	4,917 件
税 額	均 等 割 額	474,326,300 円	479,524,500 円	486,358,100 円
	法 人 税 割 額	883,056,900 円	890,831,400 円	1,635,152,900 円
	計	1,357,383,200 円	1,370,355,900 円	2,121,511,000 円

※ 現年課税分のみ

1 7 法人市民税資本金等の区分別法人数

年度 区分	R1	R2	R3	R4	R5	R6	R7
1号法人	2,069	2,063	2,184	2,242	2,305	2,372	2,393
2号法人	29	24	21	20	24	21	21
3号法人	525	505	529	533	531	538	536
4号法人	44	49	50	48	53	51	53
5号法人	232	208	241	239	230	224	223
6号法人	26	26	25	22	26	27	26
7号法人	247	213	259	260	253	266	268
8号法人	8	8	10	11	14	13	14
9号法人	37	34	38	39	38	40	41
合 計	3,217	3,130	3,357	3,414	3,474	3,552	3,575

※各年6月末現在による

区分	資本金等の額と海老名市内事務所等の従業者数	税率(年額)
1号法人	・資本金等の金額がないものとみなされる法人 ・資本金等の金額が1千万円以下である法人で、従業者数の合計が50人以下であるもの	50,000円
2号法人	資本金等の金額が1千万円以下である法人で、従業者数の合計が50人を超えるもの	120,000円
3号法人	資本金等の金額が1千万円を超え1億円以下である法人で、従業者数の合計が50人以下であるもの	130,000円
4号法人	資本金等の金額が1千万円を超え1億円以下である法人で、従業者数の合計が50人を超えるもの	150,000円
5号法人	資本金等の金額が1億円を超え10億円以下である法人で、従業者数の合計が50人以下であるもの	160,000円
6号法人	資本金等の金額が1億円を超え10億円以下である法人で、従業者数の合計が50人を超えるもの	400,000円
7号法人	資本金等の金額が10億円を超える法人で、従業者数の合計が50人以下であるもの	410,000円
8号法人	資本金等の金額が10億円を超え50億円以下である法人で、従業者数の合計が50人を超えるもの	1,750,000円
9号法人	資本金等の金額が50億円を超える法人で、従業者数の合計が50人を超えるもの	3,000,000円

Ⅲ 資 産 税

1 8 固定資産税・都市計画税の調定額、収入済額に関する調

(1) 固定資産税

※令和5・6年度は決算額、令和7年度は当初調定額。

区 分		年度	調定額(円)	収入済額(円)
現年課税分	土 地・家 屋・ 償 却 資 産	R5	11, 589, 867, 000	11, 517, 541, 540
		R6	11, 812, 444, 700	11, 748, 011, 938
		R7	12, 174, 903, 800	
	交 付 金	R5	24, 399, 500	24, 399, 500
		R6	24, 958, 900	24, 958, 900
		R7	24, 928, 400	
滞納繰越分	土 地・家 屋・ 償 却 資 産	R5	214, 315, 225	53, 327, 670
		R6	223, 757, 215	56, 810, 870
		R7	223, 598, 485	
合 計		R5	11, 828, 581, 725	11, 595, 268, 710
		R6	12, 061, 160, 815	11, 829, 781, 708
		R7	12, 423, 430, 685	

(2) 都市計画税

※令和5・6年度は決算額、令和7年度は当初調定額。

区 分		年度	調定額(円)	収入済額(円)
現年分	土 地・家 屋	R5	1, 556, 591, 700	1, 546, 820, 460
		R6	1, 586, 477, 100	1, 577, 772, 929
		R7	1, 646, 708, 000	
滞繰分	土 地・家 屋	R5	28, 782, 807	7, 161, 974
		R6	30, 050, 878	7, 629, 772
		R7	30, 080, 330	
合 計		R5	1, 585, 374, 507	1, 553, 982, 434
		R6	1, 616, 527, 978	1, 585, 402, 701
		R7	1, 676, 788, 330	

19 土地に関する概要

区 分 地 目		納 税 義 務 者 数			地 積					
		総 数 (イ)	個 人 (人) (ロ)	法 人 (人) (ハ)	非課税地積 (㎡) (ニ)	評価総地積 (㎡) (ホ)	法定免税点未満 のもの (ホ)-(ト) (㎡) (ヘ)	法 免 税 点 以 上 の も の (㎡) (ト)		
田	一 般 田	752	750	2	45,135	1,995,938	226,262	1,769,676		
	介 在 田 ・ 市街化区域田	83	79	4	0	110,027	0	110,027		
畑	一 般 畑	921	915	6	90,657	2,310,382	174,098	2,136,284		
	介 在 畑 ・ 市街化区域畑	455	444	11	4,116	226,182	25	226,157		
宅 地	小 規 模 住 宅 用 地	28,546	28,111	435		5,777,732	1,114	5,776,618		
	一般住宅用地	5,301	5,240	61		1,189,693	52	1,189,641		
	商業地等 (非住宅用地)	1,865	1,336	529		3,158,437	20	3,158,417		
	小 計	35,712	34,687	1,025	409,914	10,125,862	1,186	10,124,676		
塩 田					0					
鉱 泉 地		0	0	0	0	0	0	0		
池 沼		0	0	0	0	0	0	0		
山 林	一 般 山 林	189	183	6	27,442	280,714	56,426	224,288		
	介 在 山 林	155	140	15	30,471	155,498	2,278	153,220		
牧 場		0	0	0	0	0	0	0		
原 野		71	65	6	103,119	118,127	7,586	110,541		
雑 種 地	ゴルフ場の用地		0	0	0	0	0	0		
	遊園地等の用地		0	0	0	0	0	0		
	鉄 軌 道 用 地	単 体 利 用	9	2	7	2,866	417,759	0	417,759	
		複 合 利 用	小規模住宅用地	0	0	0		0	0	0
			一般住宅用地	0	0	0		0	0	0
			住宅用地以外	1	0	1		3,141	0	3,141
			計	1	0	1	0	3,141	0	3,141
		その他雑種地		1,938	1,706	232	166,071	1,555,491	153,205	1,402,286
	計		1,948	1,708	240	168,937	1,976,391	153,205	1,823,186	
そ の 他					8,301,088					
合 計		40,286	38,971	1,315	9,180,879	17,299,121	621,066	16,678,055		

令和7年1月1日現在

決 定 価 格				筆 数				単位当たり価格	
総 額 (千円) (㉑)	法定免税点未満 のもの (㉒)-(㉓) (千円) (㉒)	法 免 税 点 以 上 の も の (千円) (㉓)	(㉔)に係る 課税標準額 (千円) (㉔)	非課税 地筆数 (筆) (㉕)	評 価 総筆数 (筆) (㉖)	法定免税点未満 のもの (㉗)-(㉘) (筆) (㉗)	法 免 税 点 以 上 の も の (筆) (㉘)	平均価格 (㉑)/(㉒) 円/(㎡) (㉙)	最高価格 円/(㎡) (㉚)
189,388	21,617	167,771	167,771	178	3,064	341	2,723	95	107
8,189,135	0	8,189,135	2,473,229	0	139	0	139	74,428	145,722
171,807	13,002	158,805	158,805	373	4,266	393	3,873	74	96
16,550,466	749	16,549,717	5,856,317	36	732	2	730	73,173	170,824
569,526,682	85,137	569,441,545	94,182,516		39,110	182	38,928	98,573	451,888
90,371,360	3,814	90,367,546	30,066,583		8,648	25	8,623	75,962	282,625
287,401,148	1,097	287,400,051	170,241,443		5,011	5	5,006	90,995	665,175
947,299,190	90,048	947,209,142	294,490,542	1,190	52,769	212	52,557	93,552	665,175
				0					
0	0	0	0	0	0	0	0	0	0
0	0	0	0	0	0	0	0	0	0
13,755	2,765	10,990	10,990	91	554	124	430	49	49
852,876	1,962	850,914	540,771	23	321	17	304	5,485	46,094
0	0	0	0	0	0	0	0	0	0
5,906	379	5,527	5,527	100	176	29	147	50	50
0	0	0	0	0	0	0	0	0	0
0	0	0	0	0	0	0	0	0	0
17,638,555	0	17,638,555	10,440,848	27	894	0	894	42,222	85,862
0	0	0	0		0	0	0	0	0
0	0	0	0		0	0	0	0	0
290,037	0	290,037	174,022		10	0	10	92,339	293,531
290,037	0	290,037	174,022	0	10	0	10	92,339	293,531
79,195,457	13,217	79,182,240	48,528,939	468	4,387	135	4,252	50,913	419,531
97,124,049	13,217	97,110,832	59,143,809	495	5,291	135	5,156	49,142	419,531
				36,231					
1,070,396,572	143,739	1,070,252,833	362,847,761	38,717	67,312	1,253	66,059	61,876	

20 宅地に関する調（法定免税点以上のもの）

令和7年1月1日現在

区 分 地区別		地 積 (㎡) (イ)	決 定 価 格 (千円) (ロ)	課税標準額 (千円) (ハ)	単位当たり価格	
					平均価格 (円/㎡) (ニ) / (イ)	最高価格 (円/㎡)
商業地区	繁 華 街	0	0	0	0	0
	高度商業地区	0	0	0	0	0
	普通商業地区	355,738	94,945,655	44,495,850	266,897	665,175
	計	355,738	94,945,655	44,495,850	266,897	665,175
住宅地区	併用住宅地区	822,931	96,128,235	34,918,610	116,812	243,236
	高級住宅地区	948,148	101,631,010	18,803,972	107,188	172,084
	普通住宅地区	4,991,019	486,285,149	109,211,712	97,432	224,018
	計	6,762,098	684,044,394	162,934,294	101,158	243,236
工業地区	大工場地区	0	0	0	0	0
	中小工場地区	1,548,794	105,849,243	60,721,976	68,343	135,800
	家内工業地区	0	0	0	0	0
	計	1,548,794	105,849,243	60,721,976	68,343	135,800
村落地区	集 団 地 区	96,031	6,428,415	3,517,365	66,941	162,925
	村 落 地 区	1,350,160	55,905,066	22,799,236	41,406	134,300
	計	1,446,191	62,333,481	26,316,601	43,101	162,925
観 光 地 区		0	0	0	0	0
農業用施設の用に供する宅地		11,007	33,809	20,285	3,071	3,096
生産緑地地区内の宅地		848	2,560	1,536	3,018	3,096
合 計		10,124,676	947,209,142	294,490,542	93,554	665,175

2 1 家屋に関する概要

令和7年1月1日現在

区 分		納税義務者数 (人)	棟 数	床面積 (㎡)	決定価格 (千円)	単位当たり価格 (円)
木 造	総 数		27,915	2,930,701	99,390,675	33,914
	法定免税点 未満のもの		227	6,613	10,315	1,560
	法定免税点 以上のもの		27,688	2,924,088	99,380,360	33,987
木 造 以 外	総 数		8,697	5,085,750	303,039,618	59,586
	法定免税点 未満のもの		54	1,035	4,951	4,784
	法定免税点 以上のもの		8,643	5,084,715	303,034,667	59,597
計	総 数	44,417	36,612	8,016,451	402,430,293	50,201
	法定免税点 未満のもの	218	281	7,648	15,266	1,996
	法定免税点 以上のもの	44,199	36,331	8,008,803	402,415,027	50,247

2 2 新增分家屋、減少分家屋に関する調(木造家屋)

増 減	区 分 種 類	棟 数		床 面 積 (㎡)	
		総 数	うち増築分	(イ) 総 数	うち増築分
新 増 分 家 屋	専用住宅	331	0	33,181	0
	共同住宅・寄宿舍	34	0	11,476	0
	併用住宅	1	0	206	0
	旅館・料亭・ホテル	0	0	0	0
	事務所・銀行・店舗	10	0	1,076	0
	劇場・病院	0	0	0	0
	工場・倉庫	4	0	214	0
	土蔵	0	0	0	0
	附属家	0	0	0	0
合 計		380	0	46,153	0

減 少 分 家 屋	専用住宅	221	20,777
	共同住宅・寄宿舍	15	2,525
	併用住宅	11	1,167
	旅館・料亭・ホテル	0	0
	事務所・銀行・店舗	3	588
	劇場・病院	0	0
	工場・倉庫	5	418
	土蔵	0	0
	附属家	36	1,546
合 計		291	27,021

令和7年1月1日現在

決 定 価 格 (千円)		単位当たり価格
(ロ) 総 数		(ロ) / (イ)
	うち増築分	(円)
3,154,386	0	95,066
1,158,532	0	100,953
18,265	0	88,665
0	0	0
95,572	0	88,822
0	0	0
9,747	0	45,547
0	0	0
0	0	0
4,436,502	0	96,126

334,125	16,081
34,183	13,538
17,457	14,959
0	0
17,236	29,313
0	0
1,160	2,775
0	0
6,509	4,210
410,670	15,198

2 3 新增分家屋、減少分家屋に関する調(木造以外の家屋)

増減	種類	区 分		棟 数		床 面 積 (㎡)	
				総 数	うち増築分	(イ) 総 数	うち増築分
		構 造 別					
新	事務所・店舗・百貨店・銀行	鉄骨鉄筋コンクリート造	0	0	0	0	
		鉄筋コンクリート造	2	0	742	0	
		鉄骨造	0	0	0	0	
		軽量鉄骨造	3	0	379	0	
		れんが造・コンクリートブロック造	0	0	0	0	
		その他	0	0	0	0	
		計	5	0	1,121	0	
増	住宅・アパート	鉄骨鉄筋コンクリート造	0	0	0	0	
		鉄筋コンクリート造	1	0	158	18,973	
		鉄骨造	0	0	0	0	
		軽量鉄骨造	36	0	4,362	496,418	
		れんが造・コンクリートブロック造	0	0	0	0	
		その他	0	0	0	0	
		計	37	0	4,520	515,391	
分	病院・ホテル	鉄骨鉄筋コンクリート造	0	0	0	0	
		鉄筋コンクリート造	0	0	0	0	
		鉄骨造	0	0	0	0	
		軽量鉄骨造	1	0	228	0	
		れんが造・コンクリートブロック造	0	0	0	0	
		その他	0	0	0	0	
		計	1	0	228	0	
家	工場・倉庫・市場	鉄骨鉄筋コンクリート造	0	0	0	0	
		鉄筋コンクリート造	0	0	0	0	
		鉄骨造	6	0	60,092	0	
		軽量鉄骨造	15	0	732	0	
		れんが造・コンクリートブロック造	0	0	0	0	
		その他	0	0	0	0	
		計	21	0	60,824	0	
屋	その他	鉄骨鉄筋コンクリート造	0	0	0	0	
		鉄筋コンクリート造	0	0	0	0	
		鉄骨造	0	0	0	0	
		軽量鉄骨造	7	0	146	0	
		れんが造・コンクリートブロック造	0	0	0	0	
		その他	0	0	0	0	
		計	7	0	146	0	
合 計			71	0	66,839	515,391	
減少分家屋	事務所・店舗・百貨店・銀行		7		1,781		
	住宅・アパート		21		3,720		
	病院・ホテル		0		0		
	工場・倉庫・市場		9		1,359		
	その他		21		1,839		
合 計			58		8,699		

令和7年1月1日現在

決 定 価 格 (千円)		単位当たり価格
(ロ) 総 数		(ロ) / (イ)
	うち増築分	(円)
0	0	0
115,030	0	155,027
0	0	0
28,060	0	74,037
0	0	0
0	0	0
143,090	0	127,645
0	0	0
16,696	0	105,671
0	0	0
436,846	0	100,148
0	0	0
0	0	0
453,542	0	100,341
0	0	0
0	0	0
0	0	0
24,234	0	106,289
0	0	0
0	0	0
24,234	0	106,289
0	0	0
0	0	0
5,480,297	0	91,198
26,370	0	36,025
0	0	0
0	0	0
5,506,667	0	90,534
0	0	0
0	0	0
0	0	0
6,674	0	45,712
0	0	0
0	0	0
6,674	0	45,712
6,134,207	0	91,776
70,056		39,335
78,369		21,067
0		0
11,361		8,360
24,190		13,154
183,976		21,149

2 4 新築住宅に関する調(増築分は除く)

区 分			棟 数	住 居 数	
木 造 家 屋	一 戸 建	専用住宅	331	331	
		併用住宅	1	2	
		農家住宅			
	共同住宅・寄宿舍		34	403	
	計		366	736	
木 造 家 屋 以 外 の 家 屋	一 戸 建 家 屋	鉄骨鉄筋コンクリート造	0	0	
		鉄筋コンクリート造	3	618	
		鉄骨造	0	0	
		軽量鉄骨造	36	37	
		れんが造・コンクリートブロック造	0	0	
		その他	0	0	
		小 計	39	655	
	共 同 住 宅	鉄骨鉄筋コンクリート造	0	0	
		鉄筋コンクリート造	1	23	
		鉄骨造	2	52	
		軽量鉄骨造	12	110	
		れんが造・コンクリートブロック造	0	0	
		その他	0	0	
		小 計	15	185	
	寄宿舍		0	0	
	計		54	840	
	合 計			420	1,576

令和7年1月1日現在

床 面 積 (㎡)	決 定 価 格 (千円)	床 面 積 住 居 数 (㎡)	決 定 価 格 床 面 積 (円)
33,181	3,154,386	100	95,066
132	11,731	66	88,871
11,476	1,158,532	28	100,953
44,789	4,324,649	61	96,556
0	0	0	0
42,652	5,170,325	69	121,221
0	0	0	0
4,362	436,846	118	100,148
0	0	0	0
0	0	0	0
47,014	5,607,171	72	119,266
0	0	0	0
1,036	147,922	45	142,782
3,240	295,970	62	91,349
6,663	665,822	61	99,928
0	0	0	0
0	0	0	0
10,939	1,109,714	59	101,446
0	0	0	0
57,953	6,716,885	69	115,902
102,742	11,041,534	65	107,469

2 5 償却資産に関する概要

令和7年1月1日現在

区分 個人 法人の別	総 数 (人)	法定免税点 未満のもの (人)	法定免税点 以上のもの (人)
個 人	996	706	290
法 人	3,032	1,535	1,497
合 計	4,028	2,241	1,787

種 類		決定価格 (千円)	課税標準額 (千円)	課 税 標 準 額 の 内 訳	
				課税標準額の特例規定の適用を受けるもの (イ) (千円)	(イ)以外のもの(ロ) (千円)
市町村長が価格を決定したもの	構築物	36,636,479	36,621,748	4,081	36,617,667
	機械及び装置	33,303,478	33,226,131	30,275	33,195,856
	船舶	530	530	0	530
	航空機	0	0	0	0
	車両及び運搬具	477,508	477,508	0	477,508
	工具、器具及び備品	18,689,361	18,689,002	72	18,688,930
	調整額				
	小 計 (ハ)	89,107,356	89,014,919	34,428	88,980,491
法第九百八条関係	総務大臣が価格等を決定し、配分したもの□	31,600,681	29,716,098		
	道府県知事が価格等を決定し、配分したもの	12,629,876	11,177,770		
	小 計 (ニ)	44,230,557	40,893,868		
法第743条第1項の規定により道府県知事が価格等を決定したもの (ホ)		0	0		
合 計 (ハ)+(ニ)+(ホ)		133,337,913	129,908,787		
同内上訳	市町村分の額		129,908,787		
	道府県分の額		0		

2 6 段階別納税義務者数及び課税標準額に関する調（償却資産）

令和7年1月1日現在

区 分			納税義務者数(人)	課税標準額(千円)
150万円未満のもの			2, 241	834, 045
150万円以上	160万円未満のもの		38	58, 698
160万円以上	170万円未満のもの		32	53, 207
170万円以上	180万円未満のもの		41	71, 892
180万円以上	190万円未満のもの		25	46, 399
190万円以上	200万円未満のもの		29	56, 524
200万円以上	250万円未満のもの		115	257, 613
250万円以上	300万円未満のもの		116	317, 895
300万円以上	1, 000万円未満のもの		627	3, 555, 492
1, 000万円以上	2, 000万円未満のもの		295	4, 187, 479
2, 000万円以上	3, 000万円未満のもの		139	3, 405, 110
3, 000万円以上	1億円未満のもの		199	10, 440, 376
1億円以上のもの			131	107, 458, 102
計			4, 028	130, 742, 832
計 の 内 訳	法第389条	大臣配分分	14	29, 716, 877
	関 係	知事配分分	1	11, 177, 770
	法 第 7 4 3 条 関 係		0	0

IV 諸 税

27 軽自動車税（種別割）に関する調（当初）

年度 車種			R5		R6		R7		
			台数 台	調定額 円	台数 台	調定額 円	台数 台	調定額 円	
原付 自転車	50cc以下		4,512	9,024,000	4,455	8,910,000	4,415	8,830,000	
	50cc超～90cc		390	780,000	405	810,000	402	804,000	
	90cc超～125cc		2,374	5,697,600	2,513	6,031,200	2,590	6,216,000	
	ミニカー		101	373,700	110	407,000	120	444,000	
	小計		7,377	15,875,300	7,483	16,158,200	7,527	16,294,000	
軽自動車	2輪（125cc超～250cc）		2,032	7,315,200	2,071	7,455,600	2,050	7,380,000	
	ボートトレーラー		40	144,000	38	136,800	33	118,800	
	4輪乗 用営業 用	グリーン化 特例税率	75%軽課適用分	0	0	0	0	0	0
			50%軽課適用分	0	0	0	0	0	0
			25%軽課適用分	0	0	1	5,200	0	0
		旧税率適用分		1	5,500	2	11,000	2	11,000
		新税率適用分		0	0	2	13,800	4	27,600
		重課税率適用分		1	8,200	2	16,400	6	49,200
		4輪乗用営業用 計		2	13,700	7	46,400	12	87,800
	4輪乗 用自家 用	グリーン化 特例税率	75%軽課適用分	3	8,100	42	113,400	25	67,500
			50%軽課適用分						
			25%軽課適用分						
		旧税率適用分		4,142	29,822,400	3,395	24,444,000	2,698	19,425,600
		新税率適用分		7,896	85,276,800	8,689	93,841,200	9,690	104,652,000
		重課税率適用分		3,371	43,485,900	3,473	44,801,700	3,514	45,330,600
		4輪乗用自家用 計		15,412	158,593,200	15,599	163,200,300	15,927	169,475,700
	4輪乗 用（電 気）	グリーン化特例税率		57	153,900	23	62,100	4	10,800
		旧税率適用分		5	36,000	6	43,200	7	50,400
		新税率適用分		2	21,600	58	626,400	80	864,000
		4輪乗用（電気）計		64	211,500	87	731,700	91	925,200
	4輪貨 物営業 用	グリーン化 特例税率	75%軽課適用分	0	0	0	0	0	0
			50%軽課適用分						
			25%軽課適用分						
		旧税率適用分		92	276,000	67	201,000	46	138,000
		新税率適用分		203	771,400	219	832,200	236	896,800
		重課税率適用分		63	283,500	67	301,500	76	342,000
		4輪貨物営業用 計		358	1,330,900	353	1,334,700	358	1,376,800
4輪貨 物自家 用	グリーン化 特例税率	75%軽課適用分	0	0	0	0	0	0	
		50%軽課適用分							
		25%軽課適用分							
	旧税率適用分		811	3,244,000	661	2,644,000	500	2,000,000	
	新税率適用分		1,590	7,950,000	1,771	8,855,000	1,938	9,690,000	
	重課税率適用分		1,140	6,840,000	1,187	7,122,000	1,204	7,224,000	
	4輪貨物自家用 計		3,541	18,034,000	3,619	18,621,000	3,642	18,914,000	
	4輪貨 物（電 気）	グリーン化特例税率		0	0	0	0	6	7,800
		旧税率適用分		6	24,000	7	28,000	7	28,000
		新税率適用分		5	25,000	3	15,000	2	10,000
		4輪貨物（電気）計		11	49,000	10	43,000	15	45,800
小計		21,460	185,691,500	21,784	191,569,500	22,128	198,324,100		
小型 特殊	農耕作業用		618	1,236,000	611	1,222,000	610	1,220,000	
	その他		145	855,500	143	843,700	147	867,300	
	小計		763	2,091,500	754	2,065,700	757	2,087,300	
2輪の小型自動車（250cc超）			1,782	10,692,000	1,822	10,932,000	1,818	10,908,000	
ロードタックス			26	73,000	29	77,000	36	98,000	
合計			31,408	214,423,300	31,872	220,802,400	32,266	227,711,400	

28 市たばこ税に関する調

年 度 区 分	R3年度	R4年度	R5年度	R6年度
売 渡 し 本 数 (本)	142,988,474	148,822,841	152,772,430	154,038,164
税 額 (円)	898,907,770	975,087,246	1,000,964,954	1,009,258,043
対前年度税額伸率 (%)	96.3%	106.4%	102.7%	100.8%
【税 率】	1,000本につき 6,122円(令和3年10月から6,552円へ変更)			
【手 持 品 課 税】	平成30年度税額は、4,096,867円を含む(平成30年4月1日及び 10月1日税率改正) 令和2年度税額は、2,916,933円を含む(令和2年10月1日税率改正) 令和3年度税額は、3,212,169円を含む(令和3年10月1日税率改正)			

年度 月	R3	R4	R5	R6	
	売り渡し本数(本) 調 定 額 (円)	売り渡し本数(本) 調 定 額 (円)	売り渡し本数(本) 調 定 額 (円)	売り渡し本数(本) 調 定 額 (円)	前年比 (%)
4	12,006,284	12,645,243	12,945,560	12,467,246	96.3
	73,502,470	82,851,632	84,819,309	81,685,396	96.3
5	12,169,920	12,217,031	12,640,879	12,694,492	100.4
	74,504,250	80,045,987	82,823,039	83,174,311	100.4
6	11,643,875	12,181,702	12,812,884	12,859,478	100.4
	71,283,802	79,814,512	83,950,016	84,255,299	100.4
7	12,190,661	12,480,820	12,882,327	12,923,383	100.3
	74,631,226	81,774,332	84,405,006	84,674,005	100.3
8	12,785,852	12,424,431	12,789,826	13,232,299	103.5
	78,274,985	81,404,872	83,798,940	86,698,022	103.5
9	12,087,087	12,397,556	13,684,829	14,020,184	102.5
	73,997,146	81,228,786	89,662,998	91,860,244	102.5
10	15,382,487	12,978,923	12,826,092	12,094,536	94.3
	94,171,585	85,037,901	84,036,554	79,243,399	94.3
11	9,308,095	12,270,423	12,671,221	13,716,368	108.2
	60,988,383	80,395,810	83,021,839	89,869,641	108.2
12	11,566,105	12,525,043	12,394,662	12,761,584	103.0
	75,781,120	82,064,079	81,209,824	83,613,899	103.0
1	12,217,645	13,630,457	12,984,904	13,323,237	102.6
	80,050,009	89,306,754	85,077,091	87,293,848	102.6
2	11,064,134	11,587,807	11,952,729	12,135,000	101.5
	72,492,206	75,923,312	78,314,281	79,508,519	101.5
3	10,566,329	11,483,405	12,186,517	11,810,357	96.9
	69,230,588	75,239,269	79,846,057	77,381,460	96.9
合計	142,988,474	148,822,841	152,772,430	154,038,164	100.8
	898,907,770	975,087,246	1,000,964,954	1,009,258,043	100.8

V 納 税

2 9 延滞金徴収状況

(単位 円)

区 分	R4年度	R5年度	R6年度
延 滞 金	23, 723, 292	23, 849, 068	155, 290, 299

3 0 督促文書発布状況

区分	税目	軽自動車税 (種別割)		固定資産税 都市計画税		市 県 民 税		法人市民税他		計	
	年度	R5	R6	R5	R6	R5	R6	R5	R6	R5	R6
督 促		件	件	件	件	件	件	件	件	件	件
		2, 701	2, 825	14, 727	14, 164	11, 391	11, 570	206	198	29, 025	28, 757

3 1 市税不納欠損状況

税目 \ 区分	R4年度		R5年度		R6年度	
	税 額	件数	税 額	件数	税 額	件数
個人市民税	円 42, 891, 137	件 590	円 50, 868, 206	件 864	円 60, 443, 376	件 1, 319
法人市民税	2, 459, 800	27	2, 501, 100	36	1, 946, 700	52
固定資産税	13, 992, 634	143	10, 955, 110	156	8, 981, 890	322
都市計画税	1, 882, 830		1, 471, 285		1, 206, 279	
特別土地保有税	0	0	0	0	0	0
市たばこ税	0	0	0	0	0	0
軽自動車税 (種別割)	1, 504, 700	174	1, 687, 000	243	1, 682, 900	222
計	62, 731, 101	934	67, 482, 701	1, 299	74, 261, 145	1, 915

3 2 市税の徴収に要する経費

(単位 千円)

区 分		年 度	R4	R5	R6
税 収 入 額		(1) 市税	24,646,937	25,680,123	26,316,344
		(2) 個人の県民税	6,380,379	6,622,767	6,398,845
		(3) 合計	31,027,316	32,302,890	32,715,189
徴 収 費	人 件 費	(4) 基本給	133,978	137,302	146,827
		(5) 諸手当	104,371	105,501	113,217
		(イ) 超過勤務手当	14,371	13,192	14,466
		(ロ) 税務特別手当	0	0	0
		(ハ) その他の手当	90,000	92,309	98,751
		(6) その他(報酬・共済費)	63,880	61,091	63,338
		(7) 小計	302,229	303,894	323,382
	需 用 費	(8) 旅費	80	46	43
		(9) 賃金	0	0	0
		(10) その他	13,166	12,969	13,521
		(11) 小計	13,246	13,015	13,564
	報奨金及び これに類する経費	(12) 納期前納付の奨励金			
		(13) 納税貯蓄組合補助金			
		(14) 納税奨励金			
		(15) その他	0	0	0
		(16) 小計	0	0	0
	(17) その他		351,488	350,313	1,423,051
	(18) 合計		666,963	667,222	1,759,997
県税徴収取扱費		(19) 納税通知書の数 を基準にした金額	0	0	0
		(20) 徴収額を基準に した金額	240,786	240,857	248,721
		(21) 報奨金の額に相当 する金額	0	0	0
		(22) 合計	240,786	240,857	248,721
(23) 市税に係る徴税費		(18)－(22)	426,177	426,365	1,511,276
税収額に対する 徴収費の割合		(24) 全体の徴税割合 (18)÷(3)	2.15%	2.07%	5.38%
		(25) 市税の徴税割合 (23)÷(1)	1.73%	1.66%	5.74%
徴 税 職 員 数 (人)			39	40	40

VI そ の 他

3 3 各種税関係証明・閲覧等の件数

(単位 件)

<div> <div>年度</div> <div>種類</div> </div>	R3	R4	R5	R6
課 税 証 明	13,471	14,145	11,753	11,637
納 税 証 明	3,835	4,022	3,320	3,220
所 在 証 明	23	25	38	31
評 価 証 明	2,836	2,972	2,985	2,894
所 有 証 明	817	283	462	387
住宅用家屋証明	808	1,362	842	1,112
公 課 証 明	1,344	1,292	1,305	1,352
証 明 願	80	72	111	166
閱 覧	888	921	866	962
価 格 通 知	651	645	570	504
課 税 台 帳	9	0	0	1
償却課税証明	0	0	0	0
償却評価証明	0	0	0	0
合 計	24,762	25,739	22,252	22,266

3 4 市税の税率表（令和7年4月1日現在）

区分	市 民 税																																						
	個 人				法 人																																		
納税義務者	1. 1月1日現在、市内に住所を有する個人で次に掲げる者 ア 前年中に所得がある者 イ 1月1日以降に退職所得がある者（現年分離課税） 2. 市内に事務所、事業所又は家屋敷を有する個人で、市内に住所を有しない者				1. 市内に事務所又は事業所を有する法人 2. 市内に寮等を有する法人で、市内に事務所又は事業所を有しない法人 3. 市内に事務所、事業所又は寮等を有する法人でない社団、財団で、代表者又は管理人の定めのあるもの																																		
課税標準	前年中の総所得金額、退職所得金額、山林所得金額又は、分離課税に係る譲渡所得金額、土地等に係る事業所得等の金額				法人税額																																		
税率	1. 均等割 3,000円 2. 所得割 <table><tr><td>課 税 標 準</td><td>税 率</td></tr><tr><td>一律</td><td>6%</td></tr></table> ※平成19年度から国から地方への税源移譲によって、累進課税から、一律6%になりました。				課 税 標 準	税 率	一律	6%	1. 均等割 <table><tr><td>資本金等の額</td><td>従業者</td><td>税 率</td></tr><tr><td>資本金等の額がないものとみなされる法人</td><td></td><td>千円 50</td></tr><tr><td>1千万円以下</td><td>50人以下 50人超</td><td>50 120</td></tr><tr><td>1千万円超1億円以下</td><td>50人以下 50人超</td><td>130 150</td></tr><tr><td>1億円超10億円以下</td><td>50人以下 50人超</td><td>160 400</td></tr><tr><td>10億円超50億円以下</td><td>50人以下 50人超</td><td>410 1,750</td></tr><tr><td>50億円超</td><td>50人以下 50人超</td><td>410 3,000</td></tr></table> 2. 法人税割 <table><tr><td>資本金等の額</td><td>税 率</td></tr><tr><td>下記以外の法人</td><td>% 6.0</td></tr><tr><td>資本金等の額1億円以上5億円未満</td><td>7.2</td></tr><tr><td>資本金等の額5億円以上及び保険業法に規定する相互会社</td><td>8.4</td></tr></table> ※令和元年10月1日以降に開始する事業年度から上記税率が適用されています。		資本金等の額	従業者	税 率	資本金等の額がないものとみなされる法人		千円 50	1千万円以下	50人以下 50人超	50 120	1千万円超1億円以下	50人以下 50人超	130 150	1億円超10億円以下	50人以下 50人超	160 400	10億円超50億円以下	50人以下 50人超	410 1,750	50億円超	50人以下 50人超	410 3,000	資本金等の額	税 率	下記以外の法人	% 6.0	資本金等の額1億円以上5億円未満	7.2	資本金等の額5億円以上及び保険業法に規定する相互会社	8.4
	課 税 標 準	税 率																																					
一律	6%																																						
資本金等の額	従業者	税 率																																					
資本金等の額がないものとみなされる法人		千円 50																																					
1千万円以下	50人以下 50人超	50 120																																					
1千万円超1億円以下	50人以下 50人超	130 150																																					
1億円超10億円以下	50人以下 50人超	160 400																																					
10億円超50億円以下	50人以下 50人超	410 1,750																																					
50億円超	50人以下 50人超	410 3,000																																					
資本金等の額	税 率																																						
下記以外の法人	% 6.0																																						
資本金等の額1億円以上5億円未満	7.2																																						
資本金等の額5億円以上及び保険業法に規定する相互会社	8.4																																						
期別	(普通徴収)				(特別徴収)																																		
	1期	2期	3期	4期	6月から翌年5月の毎月	年金特別徴収は年6回																																	
納期限	7/1	9/2	10/31	1/31	翌月10日	年金支給月																																	
	全 期																																						
	各決算期後の2ヵ月以内																																						

固定資産税		都市計画税		軽自動車税		市たばこ税	特別土地保有税																																																																					
				種別割	環境性能割																																																																							
市内に所在する固定資産を 1月1日現在に所有する者				4月1日現在における 軽自動車等の所有者		※当分の間、 賦課徴収は 神奈川県が 行う	小売販売業 者に製造た ばこを売り 渡す者	平成15年度 から課税停止																																																																				
1月1日現在における当該 固定資産の価格				1台（総排気量及び 車種による）			売り渡し 本数																																																																					
1.4 / 100 免税点 土地 30万円 家屋 20万円 償却資産 150万円		0.2 / 100 免税点 土地 30万円 家屋 20万円		<table><tr><td colspan="2">車種</td><td>税率</td></tr><tr><td rowspan="5">原動機付自転車</td><td>50cc以下</td><td>2,000円</td></tr><tr><td>0.6kw以下（特定原付）</td><td>2,000円</td></tr><tr><td>50cc超～90cc以下</td><td>2,000円</td></tr><tr><td>90cc超～125cc以下</td><td>2,400円</td></tr><tr><td>ミニカー</td><td>3,700円</td></tr><tr><td rowspan="10">軽自動車</td><td>2輪（125cc超～250cc以下）</td><td>3,600円</td></tr><tr><td rowspan="3">グリーン化 特別税率</td><td>75％軽減適用分</td><td>1,800円</td></tr><tr><td>50％軽減適用分</td><td>3,500円</td></tr><tr><td>25％軽減適用分</td><td>5,200円</td></tr><tr><td rowspan="3">乗用営業用</td><td>旧税率適用分</td><td>5,500円</td></tr><tr><td>新税率適用分</td><td>6,900円</td></tr><tr><td>重課税率適用分</td><td>8,200円</td></tr><tr><td rowspan="3">4輪乗用自家用</td><td>グリーン化特別税率 75％軽減適用分</td><td>2,700円</td></tr><tr><td>旧税率適用分</td><td>7,200円</td></tr><tr><td>新税率適用分</td><td>10,800円</td></tr><tr><td rowspan="3">4輪貨物営業用</td><td>重課税率適用分</td><td>12,900円</td></tr><tr><td>グリーン化特別税率 75％軽減適用分</td><td>1,000円</td></tr><tr><td>旧税率適用分</td><td>3,000円</td></tr><tr><td rowspan="3">4輪貨物自家用</td><td>新税率適用分</td><td>3,800円</td></tr><tr><td>重課税率適用分</td><td>4,500円</td></tr><tr><td>グリーン化特別税率 75％軽減適用分</td><td>1,300円</td></tr><tr><td rowspan="3">小型特殊</td><td>農耕作業用</td><td>2,000円</td></tr><tr><td>その他</td><td>5,900円</td></tr><tr><td>2輪の小型自動車（250cc超）</td><td>6,000円</td></tr><tr><td rowspan="4">ロードタンクバ</td><td>原動機付自転車（125cc以下）</td><td>500円</td></tr><tr><td rowspan="2">軽自動車</td><td>2輪（125cc超～250cc以下）</td><td>1,000円</td></tr><tr><td>4輪</td><td>3,000円</td></tr><tr><td>2輪の小型自動車（250cc超）</td><td>1,000円</td></tr></table>		車種		税率	原動機付自転車	50cc以下	2,000円	0.6kw以下（特定原付）	2,000円	50cc超～90cc以下	2,000円	90cc超～125cc以下	2,400円	ミニカー	3,700円	軽自動車	2輪（125cc超～250cc以下）	3,600円	グリーン化 特別税率	75％軽減適用分	1,800円	50％軽減適用分	3,500円	25％軽減適用分	5,200円	乗用営業用	旧税率適用分	5,500円	新税率適用分	6,900円	重課税率適用分	8,200円	4輪乗用自家用	グリーン化特別税率 75％軽減適用分	2,700円	旧税率適用分	7,200円	新税率適用分	10,800円	4輪貨物営業用	重課税率適用分	12,900円	グリーン化特別税率 75％軽減適用分	1,000円	旧税率適用分	3,000円	4輪貨物自家用	新税率適用分	3,800円	重課税率適用分	4,500円	グリーン化特別税率 75％軽減適用分	1,300円	小型特殊	農耕作業用	2,000円	その他	5,900円	2輪の小型自動車（250cc超）	6,000円	ロードタンクバ	原動機付自転車（125cc以下）	500円	軽自動車	2輪（125cc超～250cc以下）	1,000円	4輪	3,000円	2輪の小型自動車（250cc超）	1,000円	1,000本につき、 6,552円	
車種		税率																																																																										
原動機付自転車	50cc以下	2,000円																																																																										
	0.6kw以下（特定原付）	2,000円																																																																										
	50cc超～90cc以下	2,000円																																																																										
	90cc超～125cc以下	2,400円																																																																										
	ミニカー	3,700円																																																																										
軽自動車	2輪（125cc超～250cc以下）	3,600円																																																																										
	グリーン化 特別税率	75％軽減適用分	1,800円																																																																									
		50％軽減適用分	3,500円																																																																									
		25％軽減適用分	5,200円																																																																									
	乗用営業用	旧税率適用分	5,500円																																																																									
		新税率適用分	6,900円																																																																									
		重課税率適用分	8,200円																																																																									
	4輪乗用自家用	グリーン化特別税率 75％軽減適用分	2,700円																																																																									
		旧税率適用分	7,200円																																																																									
		新税率適用分	10,800円																																																																									
4輪貨物営業用	重課税率適用分	12,900円																																																																										
	グリーン化特別税率 75％軽減適用分	1,000円																																																																										
	旧税率適用分	3,000円																																																																										
4輪貨物自家用	新税率適用分	3,800円																																																																										
	重課税率適用分	4,500円																																																																										
	グリーン化特別税率 75％軽減適用分	1,300円																																																																										
小型特殊	農耕作業用	2,000円																																																																										
	その他	5,900円																																																																										
	2輪の小型自動車（250cc超）	6,000円																																																																										
ロードタンクバ	原動機付自転車（125cc以下）	500円																																																																										
	軽自動車	2輪（125cc超～250cc以下）	1,000円																																																																									
		4輪	3,000円																																																																									
	2輪の小型自動車（250cc超）	1,000円																																																																										
1期	2期	3期	4期	全期		毎月																																																																						
6/2	7/31	9/30	12/25	6/2		翌月末日																																																																						

3 5 市税税率等の変遷

年度			1 9 ・ 2 0 ・ 2 1			2 2 ・ 2 3 ・ 2 4			2 5			2 6		
税 区 分														
市	個 人	均 等 割	3,000 円			→→→→→			→→→→→			3,500 円		
		所 得 割	一律 6 %			→→→→→			→→→→→			→→→→→		
民 税	法 人	均 等 割	資本金等の額	従 業 者	税 率	→→→→→	→→→→→	→→→→→						
			資本金等の額がないものとみなされる法人		50,000円									
			1千万円以下	50人以下	50,000円									
				50人超	120,000円									
			1千万円超	50人以下	130,000円									
			1億円以下	50人超	150,000円									
			1億円超	50人以下	160,000円									
			10億円以下	50人超	400,000円									
			10億円超	50人以下	410,000円									
			50億円以下	50人超	1,750,000円									
		50億円超	50人以下	410,000円										
			50人超	3,000,000円										
		法 人 税 割	資本金1億円未満	12.3%	10月1日以後に開始する事業年度から適用	資本金1億円未満	9.7%							
			資本金1億円以上5億円未満	13.5%		資本金1億円以上5億円未満	10.9%							
資本金5億円以上	14.7%		資本金5億円以上	12.1%										
固 定 資 産 税 (免税点)			1.4 / 100 (土地30万円、家屋20万円、償却資産150万円)			→→→→→			→→→→→			→→→→→		
都 市 計 画 税 (免税点)			0.2 / 100 (土地30万円、家屋20万円)			→→→→→			→→→→→			→→→→→		
軽 自 動 車 税 (種別割)	原 動 機 付 自 転 車	50cc以下	1,000円			→→→→→	→→→→→	→→→→→						
		50cc超～90cc	1,200円											
		90cc超～125cc	1,600円											
		ミニカー	2,500円											
		2 輪 (125cc超～250cc)			2,400円									
		4 輪 乗 用	営業用	5,500円										
			自家用	7,200円										
		4 輪 貨 物	営業用	3,000円										
			自家用	4,000円										
		小型特殊自動車			農耕用				1,000円					
					その他				4,700円					
		2 輪 の 小 型 自 動 車 (250cc超)			4,000円									
軽自動車税 (環境性能割)														
市 た ば こ 税			旧 3 級 品	1,564円/1,000本 (平成18年7月から変更)		旧 3 級 品	2,190円/1,000本 (平成22年10月から変更)	旧 3 級 品	2,495円/1,000本 (4月から変更)	→→→→→				
			上記以外	3,298円/1,000本 (平成18年7月から変更)		上記以外	4,618円/1,000本 (平成22年10月から変更)	上記以外	5,262円/1,000本 (4月から変更)					
特 別 土 地 保 有 税			新たな課税の停止			→→→→→			→→→→→			→→→→→		

[illegible]

R 2	R 3	R 4	R 5	R 6	R 7																																																													
→→→→→	→→→→→	→→→→→	→→→→→	3,000円	→→→→→																																																													
→→→→→	→→→→→	→→→→→	→→→→→	→→→→→	→→→→→																																																													
→→→→→	→→→→→	→→→→→	→→→→→	→→→→→	→→→→→																																																													
→→→→→	→→→→→	→→→→→	→→→→→	→→→→→	→→→→→																																																													
→→→→→	→→→→→	→→→→→	→→→→→	→→→→→	→→→→→																																																													
→→→→→	→→→→→	<table><tr><td colspan="2"></td><td>旧税率適用分</td><td>新税率適用分</td><td>重課税率適用分</td></tr><tr><td rowspan="2">軽自動車</td><td>4輪乗用</td><td>営業用</td><td>5,500円</td><td>6,900円</td><td>8,200円</td></tr><tr><td>自家用</td><td></td><td>7,200円</td><td>10,800円</td><td>12,900円</td></tr><tr><td rowspan="2">4輪貨物車</td><td>営業用</td><td></td><td>3,000円</td><td>3,800円</td><td>4,500円</td></tr><tr><td>自家用</td><td></td><td>4,000円</td><td>5,000円</td><td>6,000円</td></tr><tr><td colspan="2"></td><td colspan="4">グリーン化特別税率(年額)</td></tr><tr><td colspan="2"></td><td>75%軽減適用分</td><td>50%軽減適用分</td><td>25%軽減適用分</td><td></td></tr><tr><td rowspan="2">軽自動車</td><td>4輪乗用</td><td>営業用</td><td>1,800円</td><td>3,500円</td><td>5,200円</td></tr><tr><td>自家用</td><td></td><td>2,700円</td><td>—</td><td>—</td></tr><tr><td rowspan="2">4輪貨物車</td><td>営業用</td><td></td><td>1,000円</td><td>—</td><td>—</td></tr><tr><td>自家用</td><td></td><td>1,300円</td><td>—</td><td>—</td></tr></table>			旧税率適用分	新税率適用分	重課税率適用分	軽自動車	4輪乗用	営業用	5,500円	6,900円	8,200円	自家用		7,200円	10,800円	12,900円	4輪貨物車	営業用		3,000円	3,800円	4,500円	自家用		4,000円	5,000円	6,000円			グリーン化特別税率(年額)						75%軽減適用分	50%軽減適用分	25%軽減適用分		軽自動車	4輪乗用	営業用	1,800円	3,500円	5,200円	自家用		2,700円	—	—	4輪貨物車	営業用		1,000円	—	—	自家用		1,300円	—	—	→→→→→	0.6kw以下（特定原付） 2,000円を追加	→→→→→
		旧税率適用分	新税率適用分	重課税率適用分																																																														
軽自動車	4輪乗用	営業用	5,500円	6,900円	8,200円																																																													
	自家用		7,200円	10,800円	12,900円																																																													
4輪貨物車	営業用		3,000円	3,800円	4,500円																																																													
	自家用		4,000円	5,000円	6,000円																																																													
		グリーン化特別税率(年額)																																																																
		75%軽減適用分	50%軽減適用分	25%軽減適用分																																																														
軽自動車	4輪乗用	営業用	1,800円	3,500円	5,200円																																																													
	自家用		2,700円	—	—																																																													
4輪貨物車	営業用		1,000円	—	—																																																													
	自家用		1,300円	—	—																																																													
→→→→→	→→→→→	→→→→→	→→→→→	→→→→→	→→→→→																																																													
5,692円/1,000本 (10月から6,122円へ変更) ※令和元年10月から旧3級品に係る特例税率廃止	6,122円/1,000本 (10月から6,552円へ変更)	6,552円/1,000本	→→→→→	→→→→→	→→→→→																																																													
→→→→→	→→→→→	→→→→→	→→→→→	→→→→→	→→→→→																																																													

3 6 税務職員数調

令和7年4月1日現在

所 属	職 員 数 (人)									
	部長	次長	課長※	係長※	副主幹	主査	主任主事	主事	主事補	計
財 務 部	1	1								2
市 民 税 課			1							1
諸税係				1	0	0	4	0	0	5
個人市民税係				1	1	1	3	1	1	8
計			1	2	1	1	7	1	1	14
資 産 税 課			1							1
土地係				1	1	1	0	3	0	6
家屋償却資産係				1	0	1	2	0	2	6
計			1	2	1	2	2	3	2	13
納 税 課			1	1	0	3	2	4	2	13
合 計	1	1	3	5	2	6	11	8	5	42

※兼務含む。

3 7 税務事務分掌

【市民税課】

諸税係

1. 税制に関すること。
2. 法人市民税、軽自動車税（種別割）及び市たばこ税の賦課に関すること。
3. 自動車臨時運行許可に関すること。
4. 市県民税、軽自動車税関係の証明に関すること。
5. 固定資産評価審査委員会に関すること。

個人市民税係

1. 個人市県民税の賦課に関すること。

【資産税課】

土地係

1. 固定資産（土地）の評価に関すること。
2. 固定資産税（土地）及び都市計画税（土地）の賦課に関すること。
3. 特別土地保有税に関すること。
4. 固定資産税関係の証明に関すること。

家屋償却資産係

1. 固定資産（家屋）の評価に関すること。
2. 固定資産税（家屋）及び都市計画税（家屋）の賦課に関すること。
3. 国有資産等所在市町村交付金に関すること。
4. 固定資産税（償却資産）の賦課に関すること。

【納税課】

1. 市税、個人の県民税及び国民健康保険税の徴収に関すること。
2. 市税、個人の県民税及び国民健康保険税の収納管理、督促等に関すること。
3. 市税、個人の県民税及び国民健康保険税の納付督促及び納税相談に関すること。
4. 市税、個人の県民税及び国民健康保険税の滞納処分及び欠損処分に関すること。

令和7年度

市 税 概 要

発 行	令和7年12月
発行者	海老名市
	〒243-0492
	海老名市勝瀬175番地の1
	電話046(231)2111(代)
編 集	財務部 市民税課

