

教科に関する調査の結果

*平均正答率とは、ひとりひとりの児童生徒の正答率(全設問のうち何%の設問に正答したか)を平均したものです。

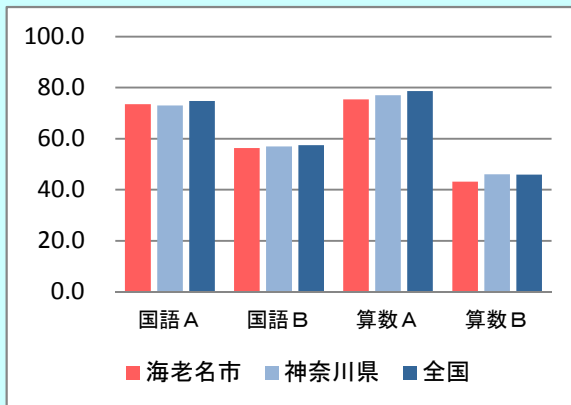
小学校

全国と比べてやや下回っています

平均正答率(%)

	国語A	国語B	算数A	算数B
海老名市	73.5	56.3	75.4	43.1
神奈川県	73.0	57.0	77.0	46.0
全国	74.8	57.5	78.6	45.9

平均正答率のグラフ(%)



★国語は、全国と比べて平均正答率が同程度です。

★算数は、昨年度と比べて全国との差が大きくなっています。



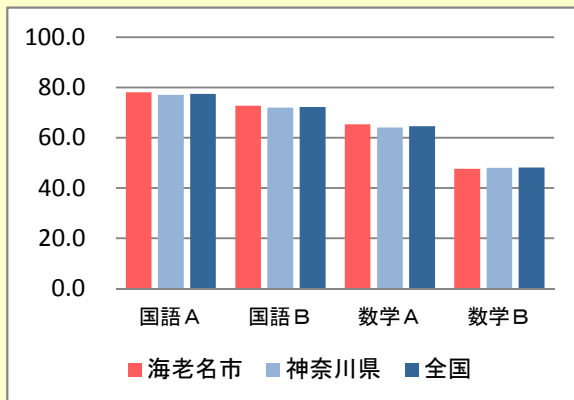
中学校

全国と比べてやや上回っています

平均正答率(%)

	国語A	国語B	数学A	数学B
海老名市	78.0	72.7	65.3	47.6
神奈川県	77.0	72.0	64.0	48.0
全国	77.4	72.2	64.6	48.1

平均正答率のグラフ(%)



★国語・数学Aは、全国と比べて平均正答率が上回っています。

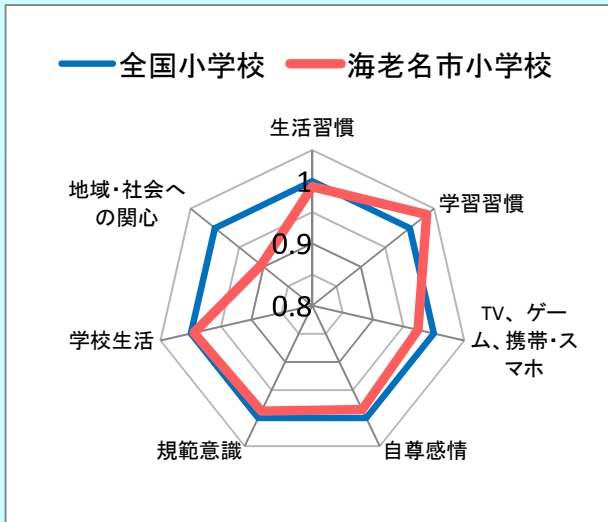
★数学Bは、全国と比べてやや下回っています。



児童生徒に対する質問紙調査の結果

小学校

学習習慣は良好です



児童質問紙より（全国平均を「1」としたときの比較）

○基本的な生活習慣、学校生活については、身についています。

○昨年度までと比べ、家庭学習の定着など、学習習慣の改善が見られます。

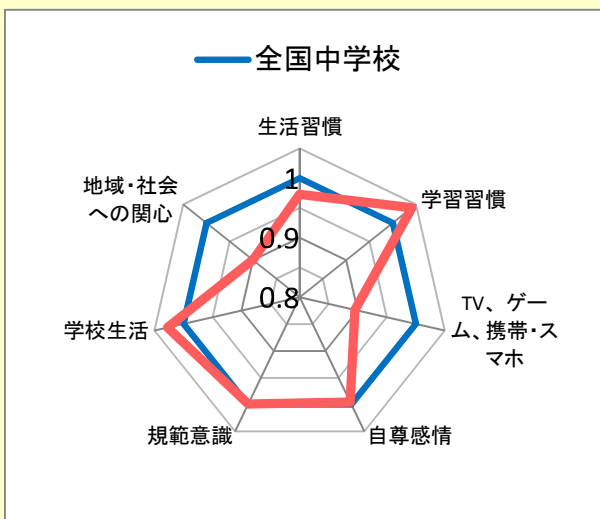
○TV・ゲームや携帯・スマホの時間について、学校と家庭が連携して対応する必要があります。

○地域のイベントに積極的に参加するなど、学校と地域の相互連携の必要があります。



中学校

学習習慣、学校生活は良好です



生徒質問紙より（全国平均を「1」としたときの比較）

○学習習慣については、これまでと同様に身についています。

○集団として協力し達成感を味わい、充実した学校生活を送っています。

○TV・ゲームや携帯・スマホの時間が長く、それを含めて生活習慣を改善する必要があります。

○引き続き、地域とかかわる機会を広げ、地域の一員としての活動を充実させる必要があります。

