

# 海老名市男女共同参画に関する中生意識調査

## 結果報告書

平成 27 年 1 月



## 目次

I	調査の概要	1 ページ
II	調査結果	3 ページ
III	調査票	24 ページ
IV	数表	31 ページ

# I 調査の概要

- 1 調査の目的  
海老名市の子どもにおける男女共同参画にかかわる意識・意向と実態を把握すること
- 2 調査の対象  
海老名市立の全中学校に通う中学2年生の全員
- 3 調査期間  
平成26年6月25日から7月5日
- 4 調査の方法  
学校内において実施
- 5 調査項目
  - (1) 回答者の性別
  - (2) 男女の性差についての意識
  - (3) 性別役割意識に対する大人の言動
  - (4) 性別役割意識に対する大人の言動のきっかけ
  - (5) 性別役割意識に対する大人の言動による影響
  - (6) 男女の地位の平等感について
  - (7) 家の中でのお手伝いの状況
  - (8) 家庭での役割分担
  - (9) 性別役割分担について
  - (10) 女性が仕事を持つことについて
  - (11) 将来の職業について
  - (12) 男女共同参画に関する周知度
- 6 回収数  
中学生 男子 526 人 女子 566 人 性別不明 49 人 合計 1141 人
- 7 調査主体  
海老名市市民協働部市民活動推進課

## Ⅱ 調査結果

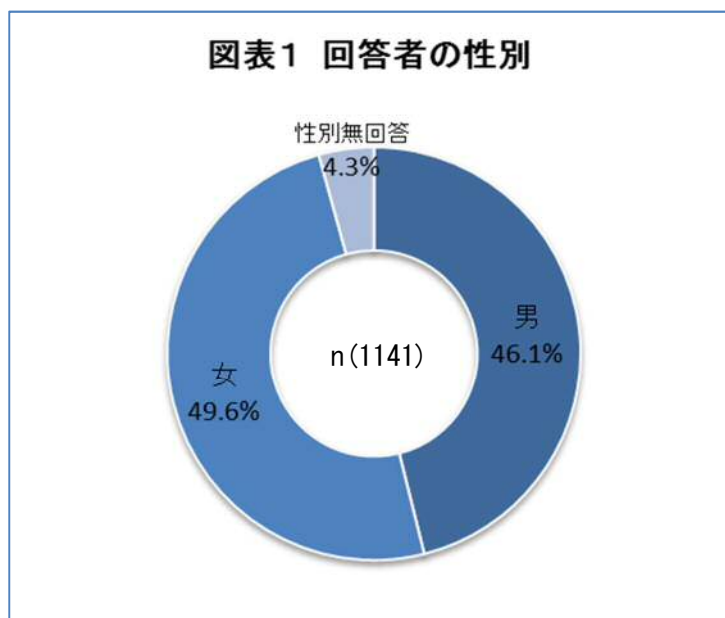
### 報告書について

- (1) 回答は各質問の有効回答者数(n)を基礎とした百分率で表示してある。
- (2) 百分率は、小数点第二位を四捨五入してあるため、比率の合計が100%にならない場合がある。
- (3) 複数回答の場合には、回答比率の合計が100%を超える場合がある。
- (4) 全体には属性無回答を含むため、男女別等の属性別計の数と一致しない場合がある。
- (5) 調査票の意見欄は、主な意見を抜粋して表記している。

## (1) 回答者の性別

問1 あなたの性別をご記入下さい

	基数	構成比
男	526	46.1%
女	566	49.6%
性別無回答	49	4.3%
全体	1141	100.0%



回答者の性別は、女子が 49.6%、男子が 46.1%である。(図表 1)

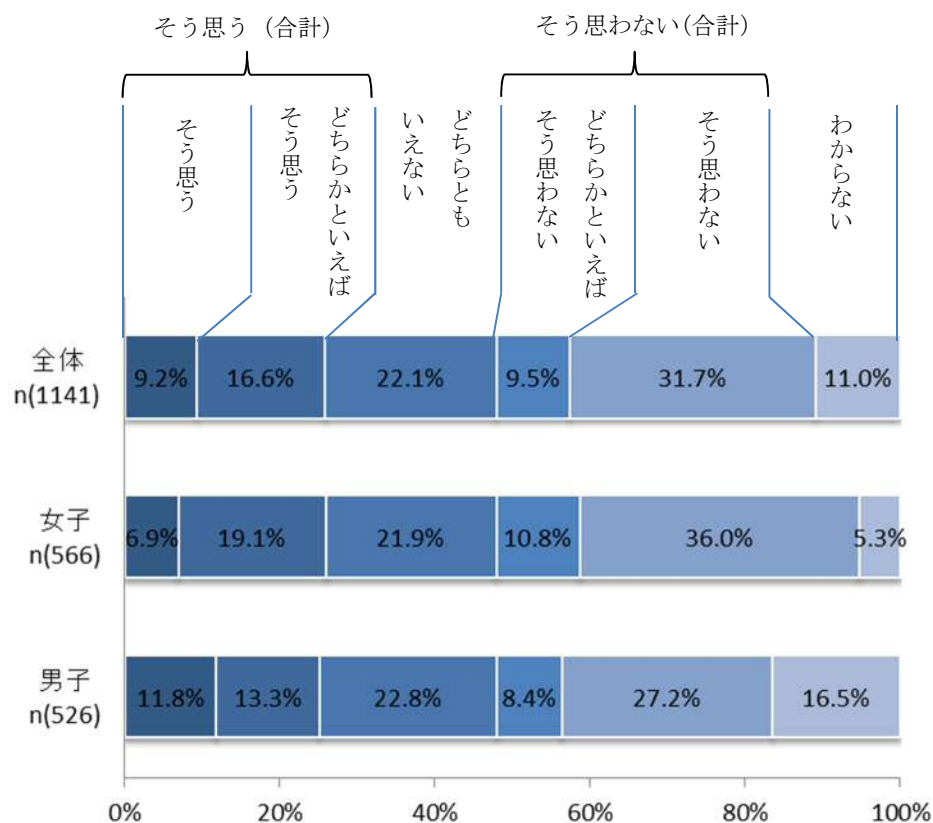


(2) 男女の性差についての意識

問2 次のことについてどう思いますか。(〇はそれぞれ1つ)

図表2 男女の性差についての意識

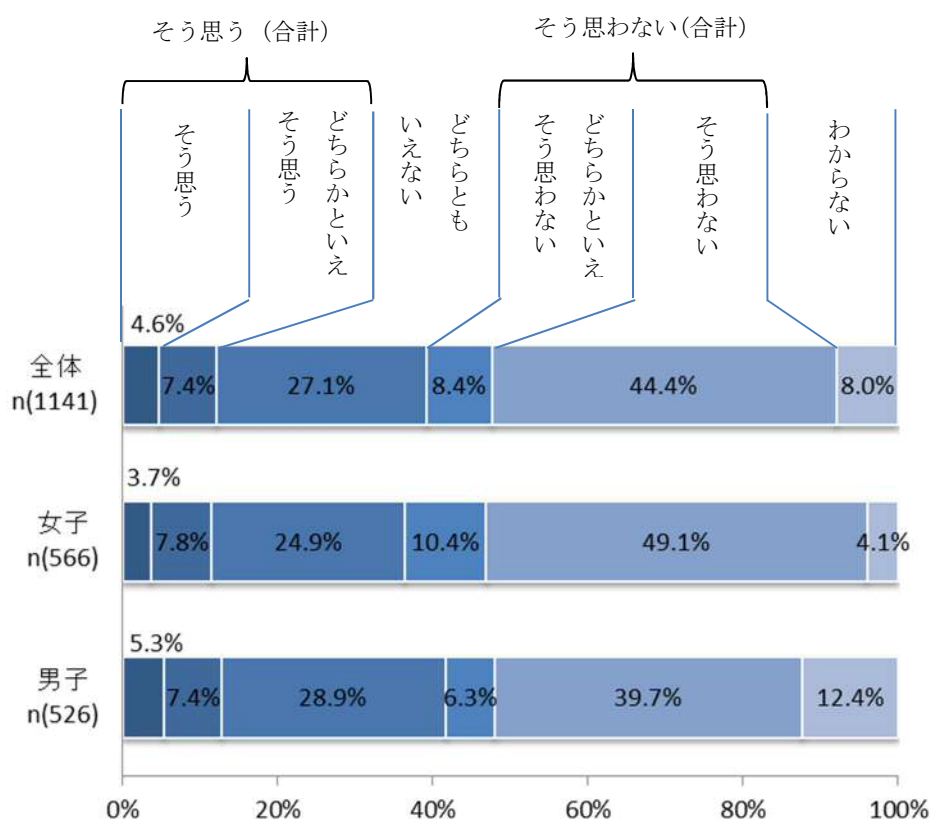
① 学校の係の中で男子向き・女子向きの係がある。



『学校の係で男子の係・女子の係と決まっているものがある』について、全体では「そう思う」と「どちらかといえばそう思う」を合わせた《そう思う(合計)》が25.8%、「どちらかといえばそう思わない」と「そう思わない」を合わせた《そう思わない(合計)》が41.2%となっている。性別で見ると、《そう思わない(合計)》が女子46.8%、男子35.6%と女子が男子を上回っている。

図表3 男女の性差についての意識

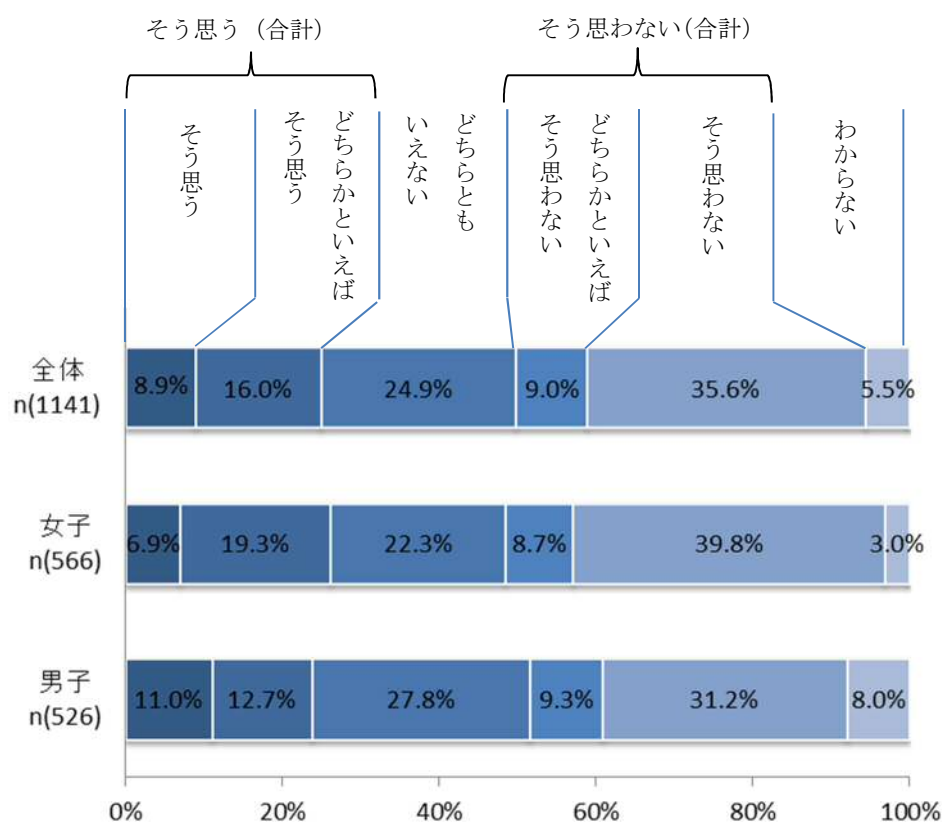
② 学級委員長、生徒会長は男子に向いている



『学級委員、生徒会長は男子に向いている』について、全体では《そう思わない（合計）》が 52.8%を占めている。性別で見ると、《そう思わない（合計）》が女子 59.5%、男子 46.0%と女子が男子を上回っている。

図表4 男女の性差についての意識

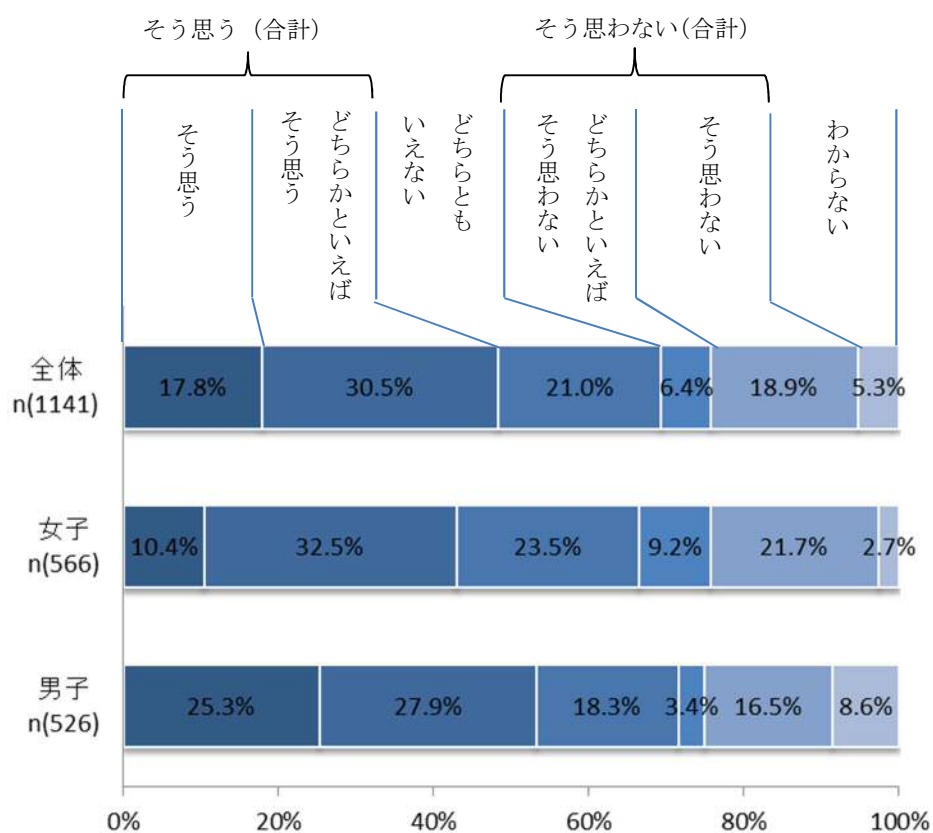
③ 教室のそうじや整理整頓は女子に向いている



『教室のそうじや整理整頓は女子に向いている』について、全体では《そう思わない(合計)》が44.6%を占めている。性別で見ると、《そう思わない(合計)》女子48.5%、男子40.5%と、女子が男子を上回っている。

図表5 男女の性差についての意識

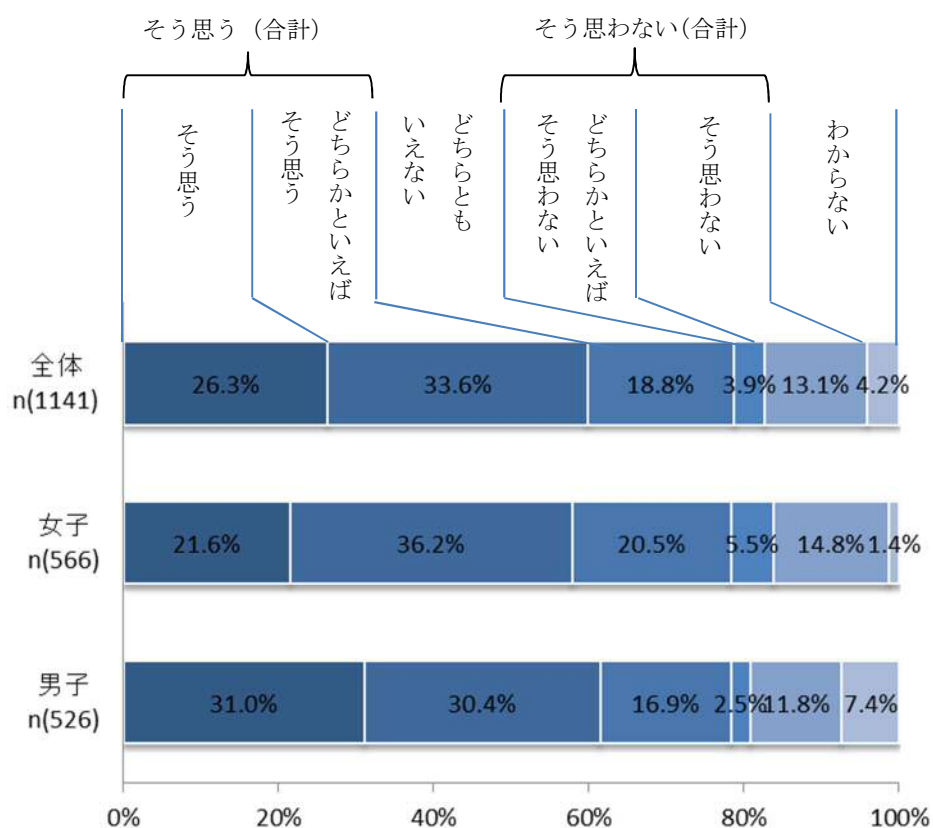
④ 女子は音楽が得意である



『女子は音楽が得意である』について、全体では「そう思う（合計）」が48.3%を占めている。性別で見ると、「そう思う（合計）」が男子53.2%、女子42.9%と、男子が女子を上回っている。

図表6 男女の性差についての意識

⑤ 男子は運動が得意である

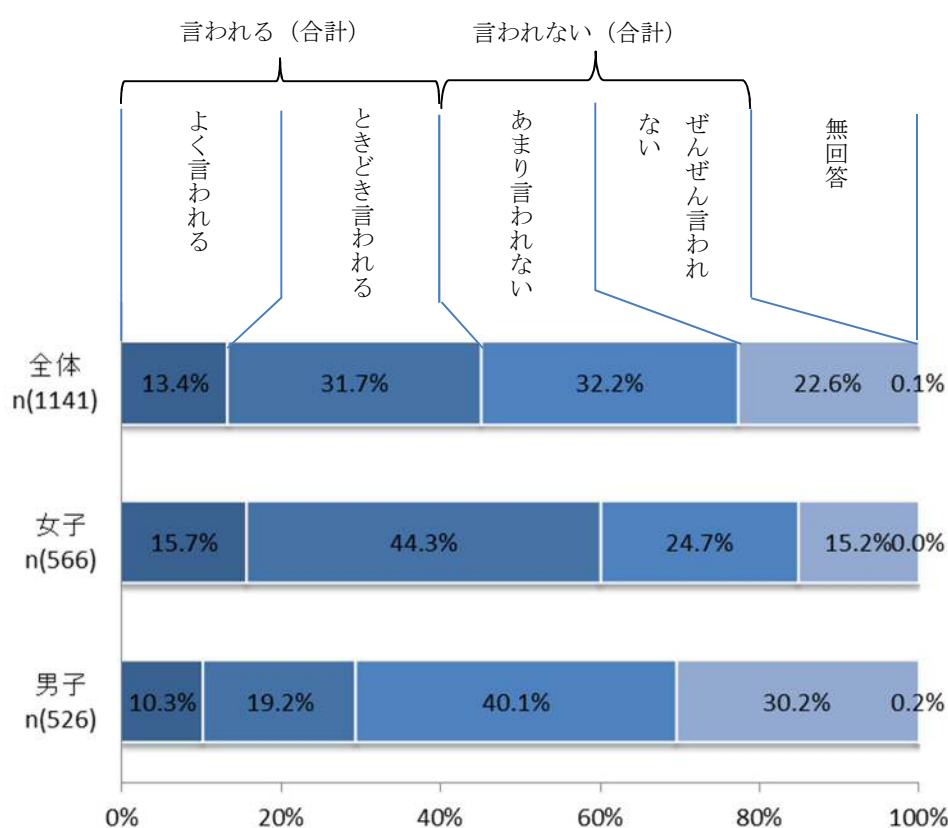


『男子は運動が得意である』について、全体では《そう思う（合計）》が59.9%と6割近くを占めている。性別でみると、《そう思う（合計）》が女子57.8%に対し、男子61.4%と、男子が女子をやや上回っている。

## (3) 性別役割意識に対する大人の言動

問3 あなたは大人の人に「男だから〇〇しなさい」や「女だから〇〇しなさい」のように言われたことがありますか。(〇は1つ)

図表7 性別役割分担に対する大人の言動

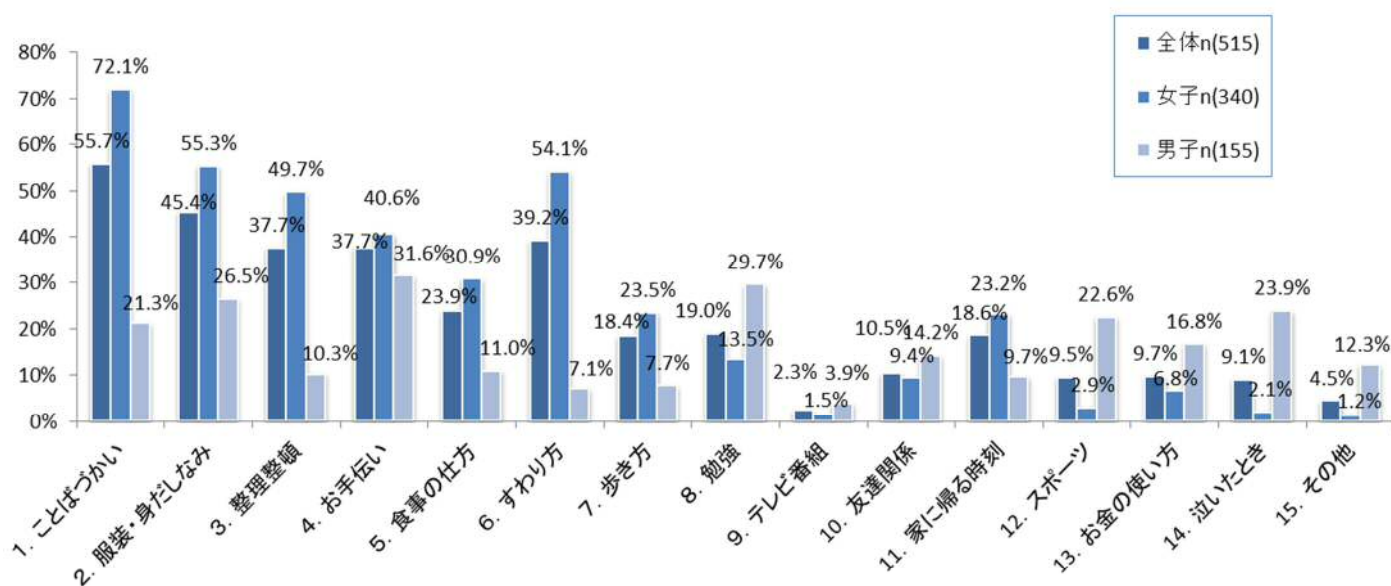


性別役割意識に対する大人の言動については、全体では「よく言われる」と「ときどき言われる」を合わせた《言われる (合計)》が45.1%、「あまり言われぬい」と「ぜんぜん言われぬい」を合わせた《言われぬい (合計)》が54.8%となっている。性別で見ると、女子では《言われる (合計)》が60.0%に対し、男子29.5%と、女子が大幅に上回っている。

## (4) 性別役割意識に対する大人の言動のきっかけ

問4 問3で「よく言われる」または「ときどき言われる」と答えた方に聞きます。  
 どんなことについて言われましたか。(あてはまるものすべてに○)

図表8 性別役割分担に対する大人の言動のきっかけ



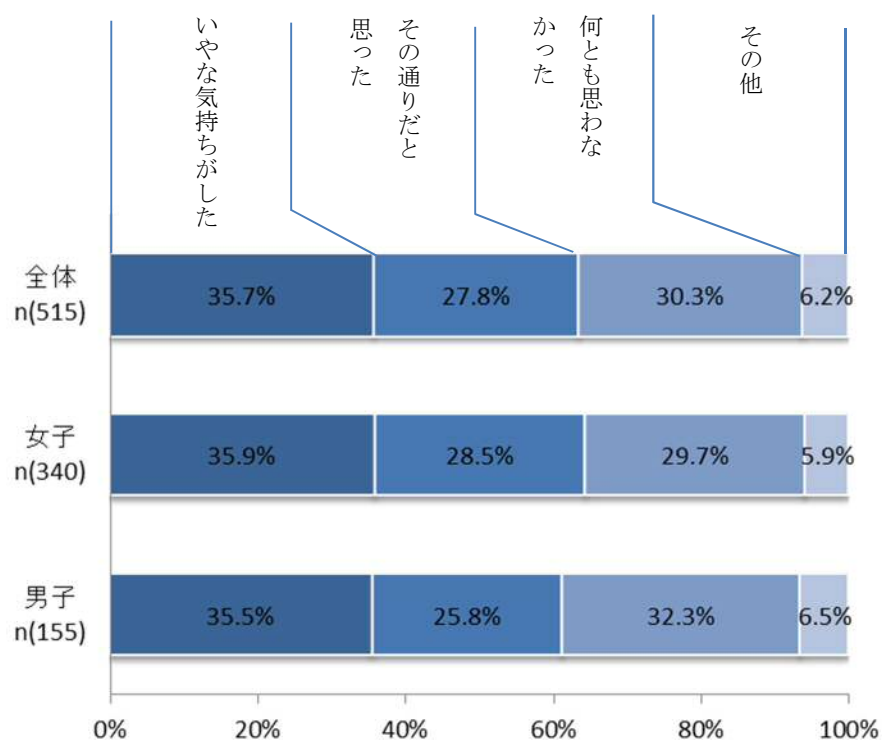
性別役割意識に対する大人の言動のきっかけは、「ことばづかい」が55.7%と最も多くなっている。次いで「服装・身だしなみ」が45.4%、「すわり方」が39.2%となっている。

性別でみると、女子では「ことばづかい」(72.1%)、「服装・身だしなみ」(55.3%)、「すわり方」(54.1%)、「整理整頓」(49.7%)などが男子に比べ高い。一方、男子では「勉強」(29.7%)、「泣いたとき」(23.9%)、「スポーツ」(22.6%)、「お金の使い方」(16.8%)が女子に比べ高くなっている。

## (5) 性別役割意識に対する大人の言動による影響

問5 問3で「よく言われる」または「ときどき言われる」と答えた方に聞きます。  
あなたはその時どんな気持ちになりましたか。（〇は1つ）

図表9 性別役割分担に対する大人の言動による影響



性別役割意識に対する大人の言動による影響は、全体では「いやな気持ちでした」が35.7%、「その通りだと思った」が27.8%、「何とも思わなかった」は30.3%となっている。性別で見ると、「いやな気持ちでした」は男女ともほぼ同割合（女35.9%・男35.5%）で、「その通りだと思った」は女子が28.5%、男子は25.8%と女子がわずかに上回り、「何とも思わなかった」が女子29.7%に対し、男子が32.3%と男子がわずかに上回った。

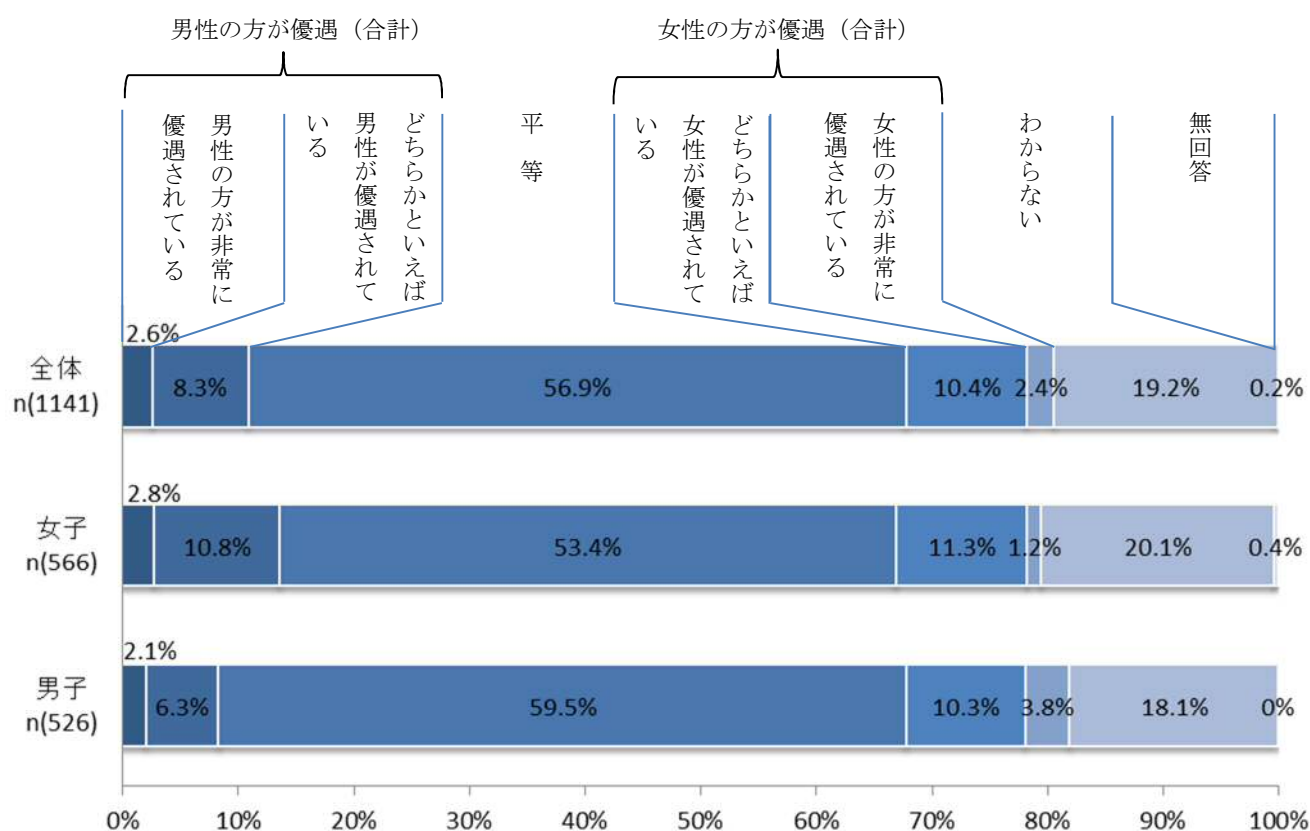


(6) 男女の地位の平等感について

問6 次の①～③の場面で、男女の地位は平等になっていると思いますか。  
 (〇はそれぞれ1つ)

図表 10 男女の地位の平等感について

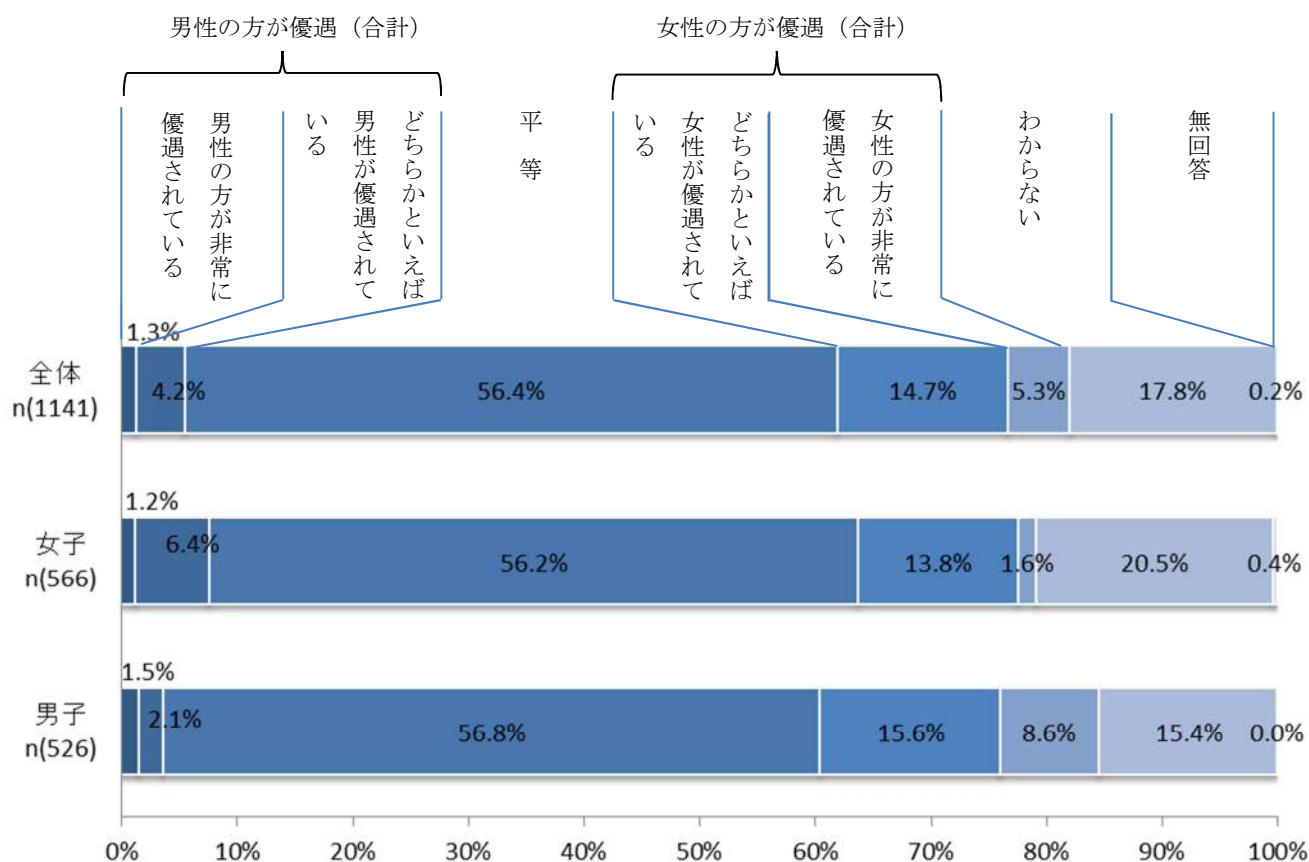
① 家庭生活の場で



『家庭生活の場で』については、全体では「平等」が56.9%と過半数を占めている。性別で見ると、「平等」は女子53.4%、男子59.5%と男子の数値の方が高くなっているが、いずれも過半数を占めている。

図表 11 男女の地位の平等感について

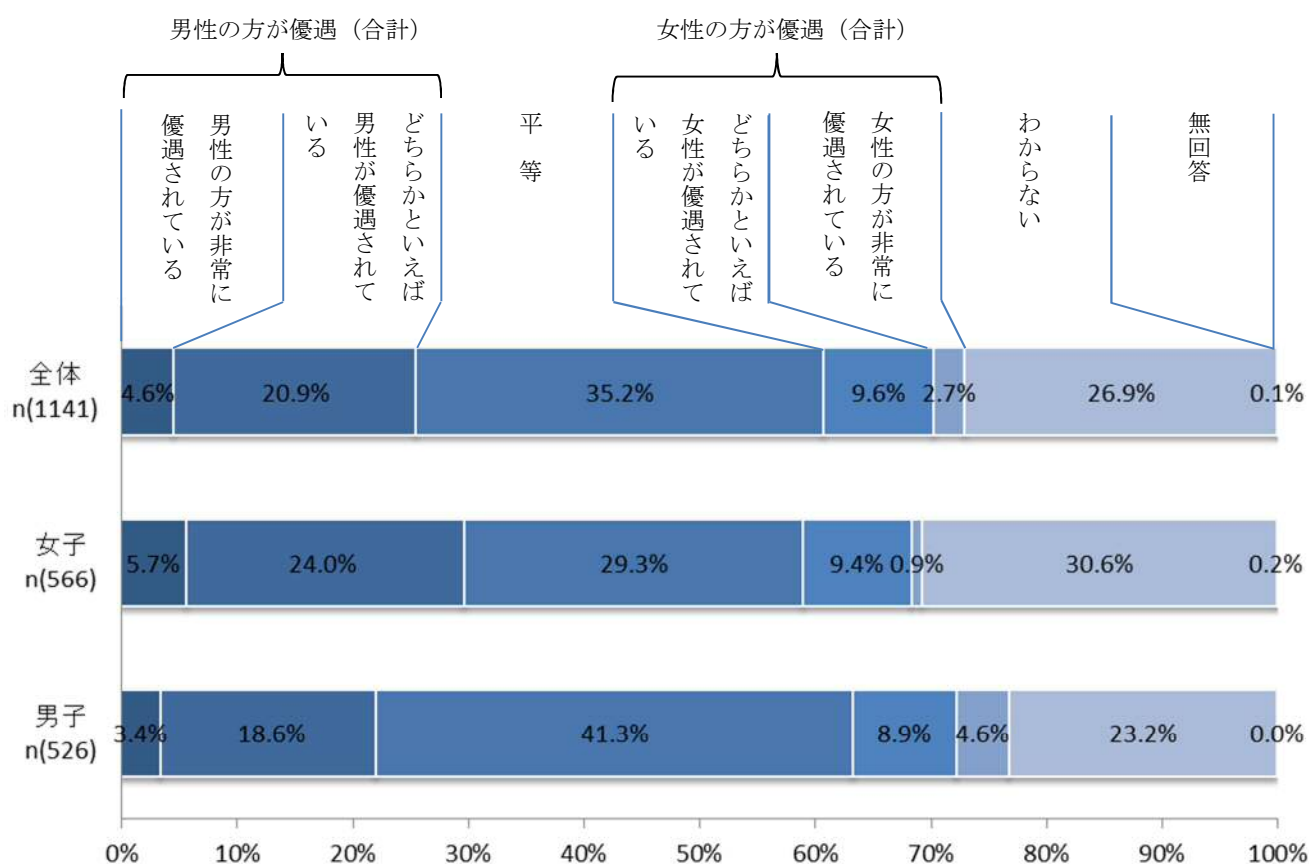
② 学校教育の場で



『学校教育の場で』については、全体では「平等」が56.4%と過半数を占めている。また、《男性の方が優遇（合計）》が5.5%に対し、《女性の方が優遇（合計）》が20.0%と大きく上回っている。性別でみると、「平等」は女子56.2%、男子56.8%と大差はないが、《女性の方が優遇（合計）》は、女子15.4%、男子24.2%と男子が女子を上回っている。

図表 12 男女の地位の平等感について

③ 社会全体の場合

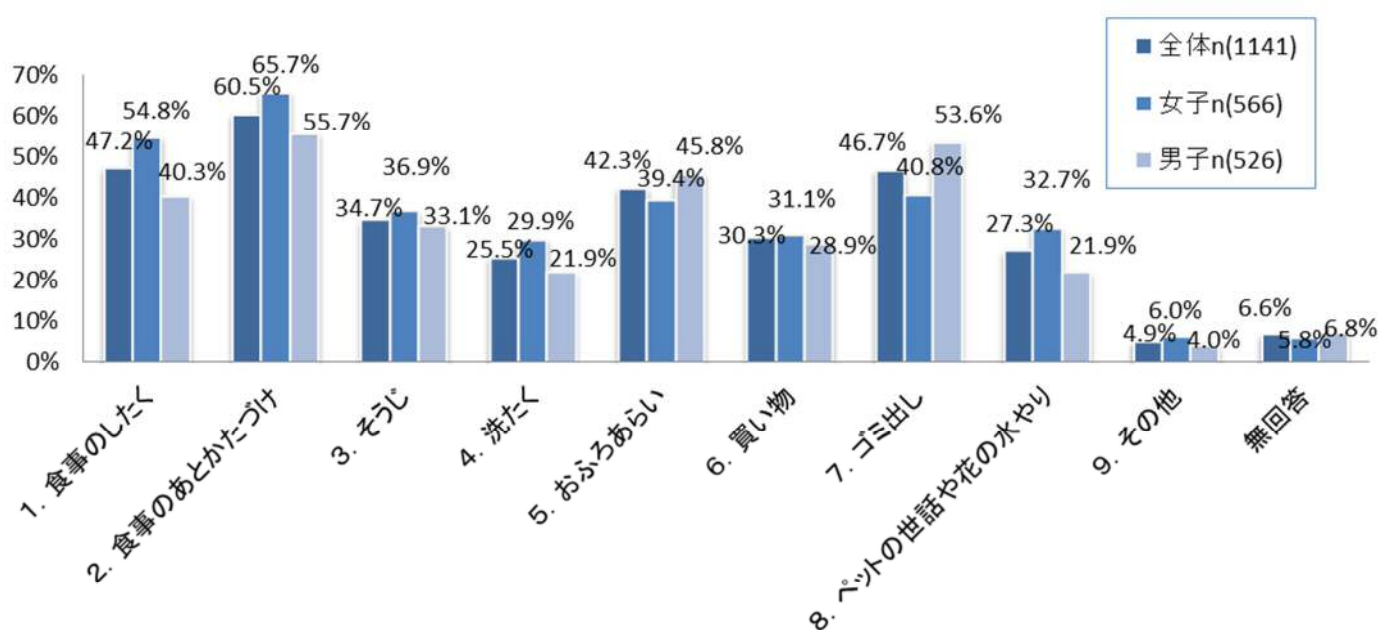


『社会全体の場合』については、全体では「平等」が35.2%、《男性の方が優遇（合計）》が25.5%である。性別で見ると、「平等」は女子29.3%、男子41.3%と、男子が女子を上回っている。《男子の方が優遇（合計）》は女子29.7%、男子22.0%と女子が男子を上回っている。

## (7) 家の中でのお手伝いの状況

問7 あなたは家の中でどのようなお手伝いをしますか。(あてはまるものすべてに○)  
※何もしていない場合は○をつけない。

図表 13 家の中でのお手伝いの状況

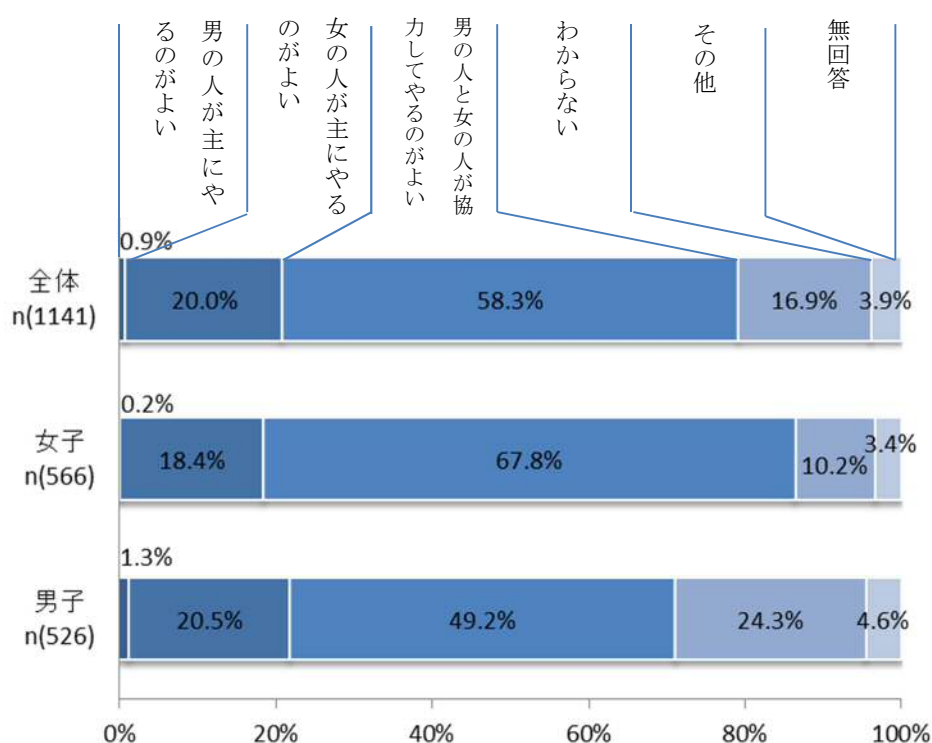


家の中でのお手伝いの状況については、「食事のあとかたづけ」が60.5%と最も多くなっている。次いで「食事のしたく」が47.2%、「ゴミ出し」46.7%、「お風呂あらい」42.3%、「そうじ」34.7%と続いている。性別で見ると、女子では「食事のあとかたづけ」が65.7%と最も多く、次いで「食事のしたく」54.8%、「ゴミ出し」40.8%、「お風呂あらい」39.4%となっている。男子は全般的に女子より低い割合だが、「ゴミ出し」53.6%(女子40.8%)、「お風呂あらい」45.8%(女子39.4%)は女子の割合より高くなっている。

## (8) 家庭での役割分担

問8 あなたは家の中で、食事のしたくやそうじ、洗たくのような家事は、誰がやるのが一番よいと思いますか。(〇は1つ)

図表 14 家庭での役割分担

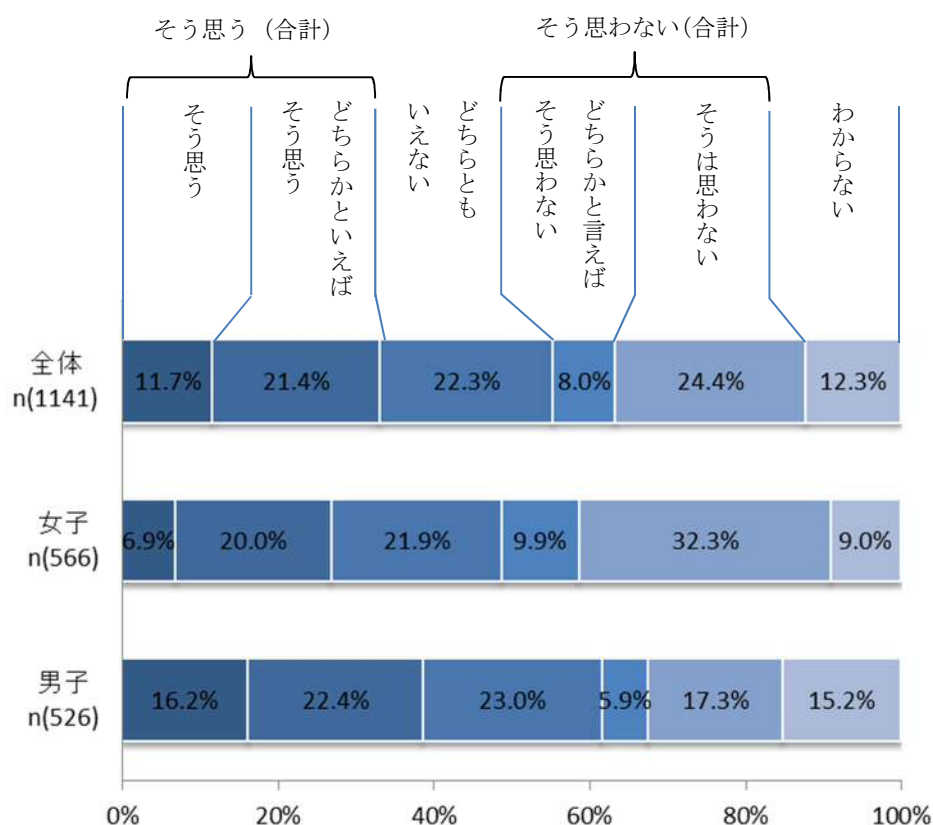


家庭での役割分担については、全体では「男の人と女の人が協力してやるのがよい」が58.3%を占めている。また、「男の人が主にやるのがよい」の0.9%に対し、「女の人が主にやるのがよい」は20.0%と大きく上回っている。性別で見ると、「男の人と女の人が協力してやるのがよい」は女子67.8%、男子49.2%と女子が男子を大きく上回っている。

(9) 性別役割分担について

問9 「男は仕事・女は家庭」という考え方がありますが、あなたはこの考え方についてどう思いますか。(〇は1つ)

図表 15 性別役割分担について

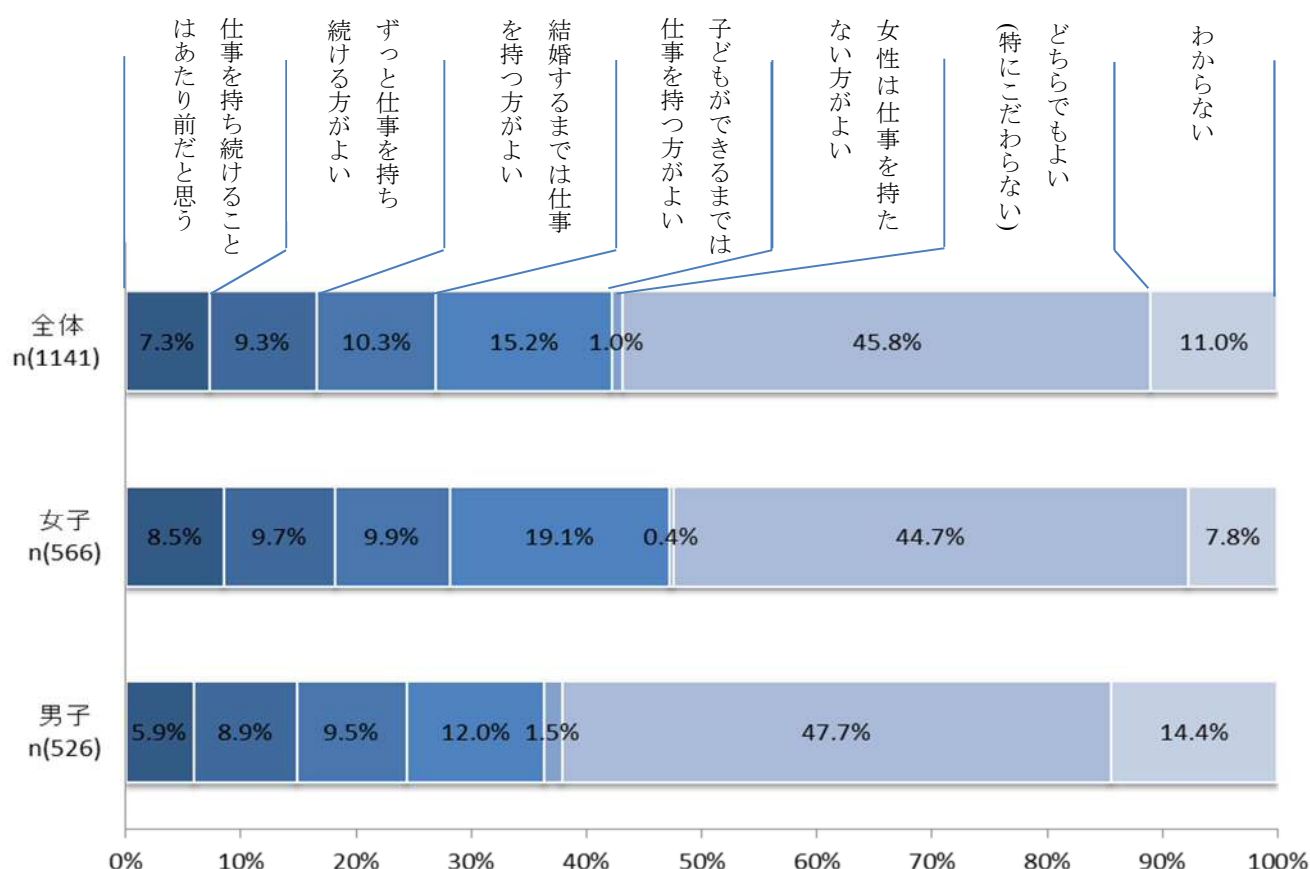


性別役割分担については、全体では《思う (合計)》33.1%と《そう思わない (合計)》32.4%が拮抗している。一方、性別で見ると、女子では《そう思わない (合計)》が 42.2%と、《思う (合計)》26.9%を大きく上回ったのに対し、男子は逆に《思う (合計)》38.6%が、《そう思わない (合計)》23.2%を上回る結果となった。

(10) 女性が仕事を持つことについて

問 10 あなたは一般的に女性が仕事を持つことについて、どのように考えますか。  
(○は1つ)

図表 16 女性が仕事を持つことについて



女性が仕事を持つことについては、全体では「どちらでもよい」が45.8%、次いで「子どもができるまでは仕事を持つ方がよい」15.2%、「結婚するまでは仕事を持つ方がよい」10.3%、「ずっと仕事をもち続ける方がよい」9.3%、「仕事をもち続けることはあたり前だと思う」7.3%の順となっている。

性別でみると、「子どもができるまでは仕事を持つ方がよい」が女子19.1%、男子12.0%と女子の数値の方が上回っている。また、「仕事をもち続けることはあたり前だと思う」も女子8.5%、男子5.9%と女子の数値が高い結果となった。

## (11) 将来の職業について

問 11 あなたは、将来どのような仕事につきたいと思いますか。（〇は5つまで）

図表 17 将来の職業について

順位	男子(n=526)		女子(n=566)	
	1	スポーツ選手	32.3%	保育園、幼稚園の先生
2	会社員、銀行員	19.4%	食べ物屋さん(ケーキ屋さん、パン屋さんなど)	19.1%
3	コンピュータ関係の仕事	17.5%	美容師、理容師	17.0%
4	公務員	15.8%	ペット屋さん、動物の飼育	16.1%
5	自動車、機械などのエンジニア	8.9%	歌手、タレントなどの芸能人	12.9%
6	建設業、大工など建物、道路、橋などをつくる人	8.7%	看護師など病院で働く人	12.0%
7	学者、博士	7.6%	画家、デザイナーなどの芸術家	11.5%
8	学校の先生	7.4%	学校の先生	9.7%
9	自動車、電車の運転手	6.7%	調理師、コックなど料理をつくる人	9.5%
10	警察官、刑事	6.3%	マンガ家、イラストレーター	9.4%

将来就きたい職業については、男子では「スポーツ選手」32.3%が最も多い。以下、「会社員、銀行員」19.4%、「コンピュータ関係の仕事」17.5%、「公務員」15.8%、「自動車、機械などのエンジニア」8.9%となっている。

女子では、「保育園、幼稚園の先生」32.2%が最も多い。以下、「食べ物屋さん(ケーキ屋さん、パン屋さんなど)」19.1%、「美容師、理容師」17.0%、「ペット屋さん、動物の飼育」16.1%、「歌手、タレントなどの芸能人」12.9%となっている(図表 18)。



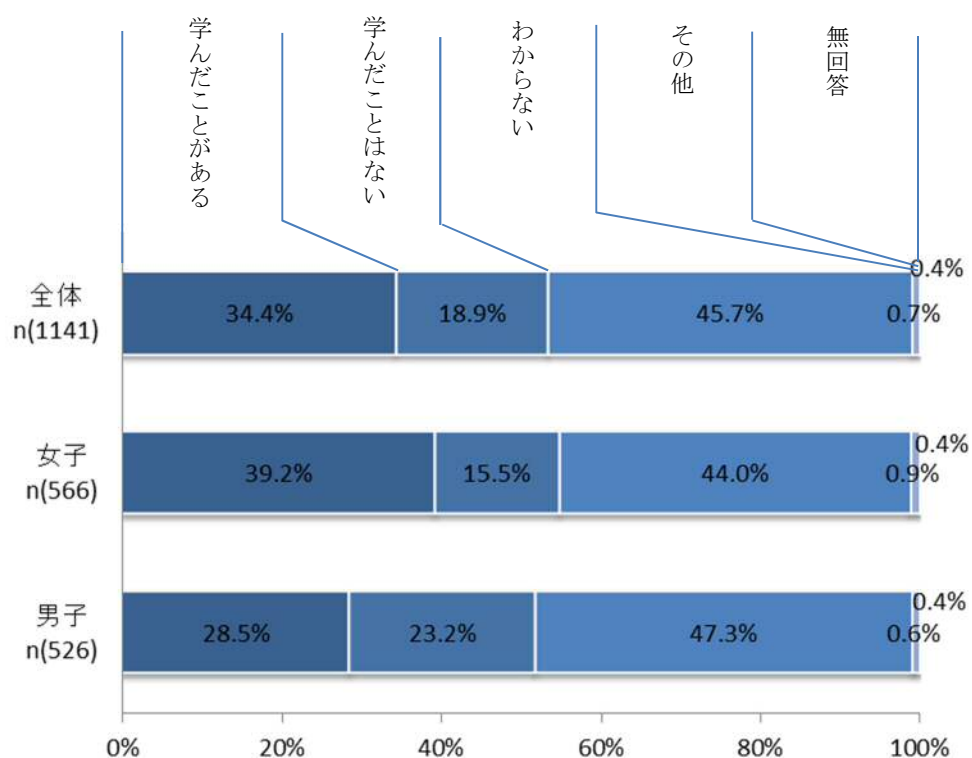
図表 18 将来の職業について

順位	男子(n=526)		女子(n=566)	
1	スポーツ選手	32.3%	保育園、幼稚園の先生	32.2%
2	会社員、銀行員	19.4%	食べ物屋さん(ケーキ屋さん、パン屋さんなど)	19.1%
3	コンピュータ関係の仕事	17.5%	美容師、理容師	17.0%
4	公務員	15.8%	ペット屋さん、動物の飼育	16.1%
5	自動車、機械などのエンジニア	8.9%	歌手、タレントなどの芸能人	12.9%
6	建設業、大工など建物、道路、橋などをつくる人	8.7%	看護師など病院で働く人	12.0%
7	学者、博士	7.6%	画家、デザイナーなどの芸術家	11.5%
8	学校の先生	7.4%	学校の先生	9.7%
9	自動車、電車の運転手	6.7%	調理師、コックなど料理をつくる人	9.5%
10	警察官、刑事	6.3%	マンガ家、イラストレーター	9.4%
11	食べ物屋さん(ケーキ屋さん、パン屋さんなど)	6.3%	習い事の先生(ピアノ・エレクtoon・習字などの先生)	9.0%
12	調理師、コックなど料理をつくる人	6.3%	薬剤師	8.1%
13	マンガ家、イラストレーター	5.3%	公務員	8.0%
14	農業、酪農	5.3%	会社員、銀行員	7.4%
15	ペット屋さん、動物の飼育	4.8%	スポーツ選手	7.4%
16	医師	4.8%	フライトアテンダント	6.7%
17	歌手、タレントなどの芸能人	4.4%	花屋さん	5.8%
18	弁護士、検察官、裁判官など	3.8%	獣医	4.9%
19	習い事の先生(ピアノ・エレクtoon・習字などの先生)	3.8%	作家、作曲家	4.8%
20	パイロット	3.8%	通訳、翻訳家	4.8%
21	宇宙飛行士	3.4%	医師	4.6%
22	保育園、幼稚園の先生	3.4%	警察官、刑事	4.1%
23	作家、作曲家	3.0%	福祉施設で働く人	3.9%
24	自衛官	3.0%	コンピュータ関係の仕事	3.9%
25	薬剤師	3.0%	弁護士、検察官、裁判官など	2.8%
26	消防士、救急隊、レスキュー隊	2.9%	宇宙飛行士	2.5%
27	獣医	2.7%	学者、博士	1.8%
28	画家、デザイナーなどの芸術家	2.3%	農業、酪農	1.8%
29	美容師、理容師	1.9%	消防士、救急隊、レスキュー隊	1.2%
30	看護師など病院で働く人	1.5%	建設業、大工など建物、道路、橋などをつくる人	0.9%
31	福祉施設で働く人	1.5%	パイロット	0.7%
32	通訳、翻訳家	1.1%	自動車、機械などのエンジニア	0.5%
33	フライトアテンダント	0.4%	自衛官	0.4%
34	花屋さん	0.2%	自動車、電車の運転手	0.2%
	その他	8.7%	その他	16.1%
	わからない	14.6%	わからない	9.2%
	なりたくない仕事がない	5.1%	なりたくない仕事がない	4.8%

## (12) 男女共同参画に関する周知度

問 12 あなたは小・中学校で、これまでに「男女共同参画」（下記のような内容）について学んだことはありますか？（〇は1つ）

図表 19 男女共同参画に関する周知度



「男女共同参画」について、全体では「学んだことがある」が34.4%で「学んだことがない」18.9%を大きく上回ったが、回答としては「わからない」45.7%が最も多かった。性別で見ると、女子では「学んだことがある」39.2%が、「学んだことはない」15.5%と大きく差をつけたのに対し、男子では「学んだことがある」28.5%、「学んだことがない」23.2%とその差は少なかった。

## Ⅲ 調査票

## 海老名市男女共同参画に関する中学生意識調査

### 【お 願 い】

中学2年生のみなさんこんにちは！

これはテストではありません。

この調査は、海老名市の中学2年生のみなさんをお願いして、男女平等に  
対しての考え方を知るために行っています。

あなたの名前を書かなくてもよいので、答えは先生や他の人にはわかりま  
せん。ふだん思っていることを答えてください。



「男女共同<sup>さんかく</sup>参画」ってなに！？

男子・女子といった性別に関係なく、一人ひとりの性格や長所を活かして、  
いろいろなことをみんなで協力しあっていくことをいいます。

### 【答え方】

1. 答えは、問の後のあてはまる番号に○をつけてください。
2. 「その他」に○をした時は、（ ）の中に自分で考えた答えを書い  
てください。
3. あてはまる番号全部と書かれている時は、思ったところ全部に○をつけ  
てください。
4. 意味のわからない質問や答えたくない質問があったときは、その質問をと  
ばして先に進んでください。

### 【お問い合わせ先】

海老名市市民協働部

市民活動推進課 人権男女共同参画係



235-4568



問1 あなたの性別をご記入下さい

1. 男 (46.1% 526人) 2. 女 (49.6% 566人) 性別無回答 (4.3% 49人)

問2 次のことについてどう思いますか。あてはまる番号を1つだけ選んで○をつけてください。



	そう思う	どちらか といえば そう思う	どちらと もいえな い	どちらか といえば そうは思 わない	そうは思 わない	わからな い
①学校の係の中で男子 向き・女子向きの係があ る。	1 (9.2%)	2 (16.6%)	3 (22.1%)	4 (9.5%)	5 (31.7%)	6 (11.0%)
②学級委員長、生徒会長 は男子に向いている	1 (4.6%)	2 (7.4%)	3 (27.1%)	4 (8.4%)	5 (44.4%)	6 (8.0%)
③教室のそうじや整理 整頓は女子に向いている	1 (8.9%)	2 (16.0%)	3 (24.9%)	4 (9.0%)	5 (35.6%)	6 (5.5%)
④女子は音楽が得意で ある	1 (17.8%)	2 (30.5%)	3 (21.0%)	4 (6.4%)	5 (18.9%)	6 (5.3%)
⑤男子は運動が得意で ある	1 (26.3%)	2 (33.6%)	3 (18.8%)	4 (3.9%)	5 (13.1%)	6 (4.2%)

問3 あなたは大人の人に「男だから〇〇しなさい」や「女だから〇〇しなさい」のよう  
に言われたことがありますか。あてはまる番号を1つだけ選んで○をつけてくださ  
い。

1. よく言われる (13.4%)  
2. ときどき言われる (31.7%)

問4から進めてください

3. あまり言われぬ (32.2%)  
4. ぜんぜん言われぬ (22.6%)

問6から進めてください  
(問4と問5はとばす)

無回答 (0.1%)

問4 問3で「よく言われる」または「ときどき言われる」と答えた方に聞きます。  
 どんなことについて言われましたか。あてはまる番号全部に○をつけてください。

1. ことばづかい (55.7%)	2. 服装・身だしなみ (45.4%)	3. 整理整頓 (37.7%)
4. お手伝い (37.7%)	5. 食事の仕方 (23.9%)	6. すわり方 (39.2%)
7. 歩き方 (18.4%)	8. 勉強 (19.0%)	9. テレビ番組 (2.3%)
10. 友達関係 (10.5%)	11. 家に帰る時刻 (18.6%)	12. スポーツ (9.5%)
13. お金の使い方 (9.7%)	14. 泣いたとき (9.1%)	
15. その他 ( ) (4.5%)	無回答 (0.2%)	

問5 問3で「よく言われる」または「ときどき言われる」と答えた方に聞きます。  
 あなたはその時どんな気持ちになりましたか。あてはまる番号を1つだけ選んで○をつけてください。

1. いやな気持ちでした (35.7%)
2. その通りだと思った (27.8%)
3. 何とも思わなかった (30.3%)
4. その他 ( ) (6.2%)

問6 次の①～③の場面で、男女の地位は平等になっていると思いますか。あてはまる番号を1つだけ選んで○をつけてください。

	男性のほう が非常に 優遇されて いる	どちらか といえば男性 が優遇され ている	平 等	どちらか といえば女性 が優遇され ている	女性のほう が非常に 優遇されて いる	わからない
①家庭生活の場で	1 (2.6%)	2 (8.3%)	3 (56.9%)	4 (10.4%)	5 (2.4%)	6 (19.2%)
②学校教育の場で	1 (1.3%)	2 (4.2%)	3 (56.4%)	4 (14.7%)	5 (5.3%)	6 (17.8%)
③社会全体の場で	1 (4.6%)	2 (20.9%)	3 (35.2%)	4 (9.6%)	5 (2.7%)	6 (26.9%)

問7 あなたは家の中でどのようなお手伝いをしますか。あてはまる番号全部に○をつけてください。なにもしていない場合は○をつけなくてください。

- |                   |                         |                |
|-------------------|-------------------------|----------------|
| 1. 食事のしたく (47.2%) | 2. 食事のあとかたづけ (60.5%)    | 3. そうじ (34.7%) |
| 4. 洗たく (25.5%)    | 5. お風呂あらい (42.3%)       | 6. 買い物 (30.3%) |
| 7. ゴミ出し (46.7%)   | 8. ペットの世話や花の水やり (27.3%) |                |
| 9. その他 ( ) (4.9%) | 無回答 (6.6%)              |                |

問8 あなたは家の中で、食事のしたくやそうじ、洗たくのような家事は、誰がやるのが一番よいと思いますか。あてはまる番号を1つだけ選んで○をつけてください。

- |                               |                         |
|-------------------------------|-------------------------|
| 1. 男の人が主にやるのがよい (0.9%)        | 2. 女の人が主にやるのがよい (20.0%) |
| 3. 女の人と男の人が協力してやるのがよい (58.3%) | 4. わからない (16.9%)        |
| 5. その他 ( ) (3.9%)             |                         |

問9 「男は仕事・女は家庭」という考え方がありますが、あなたはこの考え方についてどう思いますか。あてはまる番号を1つだけ選んで○をつけてください。

- |                      |                          |
|----------------------|--------------------------|
| 1. そう思う (11.7%)      | 2. どちらかといえばそう思う (21.4%)  |
| 3. どちらともいえない (22.3%) | 4. どちらかといえばそう思わない (8.0%) |
| 5. そうは思わない (24.4%)   | 6. わからない (12.3%)         |

問10 あなたは一般的に女性が仕事を持つことについて、どのように考えますか。あてはまる番号を1つだけ選んで○をつけてください。

- |  |
|--|
| 1. 仕事を持ち続けることはあたり前だと思う (7.3%)                        |
| 2. ずっと仕事を持ち続ける方がよい (9.3%)                            |
| 3. 結婚するまでは仕事を持つ方がよい (将来、また就職するかどうかにかかわらず) (10.3%)    |
| 4. 子どもができるまでは仕事を持つ方がよい (将来、また就職するかどうかにかかわらず) (15.2%) |
| 5. 女性は仕事を持たない方がよい (1.0%)                             |
| 6. どちらでもよい (特にこだわらない) (45.8%)                        |
| 7. わからない (11.0%)                                     |

問 11 あなたは、将来どのような仕事につきたいと思いますか。あてはまる番号を5つ以内で選んで○をつけてください。

- |                           |  |                       |
|---------------------------|--|-----------------------|
| 1. 会社員、銀行員 (13.2%)        | 2. ペット屋さん、動物の飼育 (10.6%)                | 3. 学者、博士 (4.6%)       |
| 4. 学校の先生 (8.4%)           | 5. 公務員 (12.1%)                         | 6. 警察官、刑事 (5.2%)      |
| 7. 歌手、タレントなどの芸能人 (8.8%)   | 8. 消防士、救急隊、レスキュー隊 (2.1%)               | 9. 医師 (4.6%)          |
| 10. マンガ家、イラストレーター (7.4%)  | 11. 宇宙飛行士 (3.0%)                       | 12. 作家、作曲家 (3.9%)     |
| 13. 画家、デザイナーなどの芸術家 (6.8%) | 14. 看護師など病院で働く人 (6.7%)                 | 15. スポーツ選手 (19.6%)    |
| 16. 福祉施設で働く人 (2.7%)       | 17. 食べ物屋さん (ケーキ屋さん、パン屋さんなど) (12.9%)    |                       |
| 18. 保育園、幼稚園の先生 (17.9%)    | 19. 自動車、機械などのエンジニア (4.6%)              | 20. 自衛官 (1.9%)        |
| 21. 弁護士、検察官、裁判官など (3.2%)  | 22. コンピュータ関係の仕事 (10.5%)                |                       |
| 23. 美容師、理容師 (9.5%)        | 24. 建設業、大工など建物、道路、橋などをつくる人 (4.6%)      |                       |
| 25. 花屋さん (3.1%)           | 26. 調理師、コックなど料理をつくる人 (7.9%)            |                       |
| 27. 自動車、電車の運転手 (3.4%)     | 28. 習い事の先生 (ピアノ・エレクトーン・習字などの先生) (6.4%) |                       |
| 29. パイロット (2.3%)          | 30. 獣医 (3.8%)                          | 31. フライトアテンダント (3.5%) |
| 32. 通訳、翻訳家 (3.0%)         | 33. 薬剤師 (5.4%)                         | 34. 農業、酪農 (3.4%)      |
| 35. なりたい仕事がない (5.3%)      | 36. わからない (12.0%)                      | 37. その他 (12.2%)       |

問 12 あなたは小・中学校で、これまでに「男女共同参画」(下記のような内容)について学んだことはありますか? あてはまる番号を1つだけ選んで○をつけてください。

※「男女共同参画」について(例)

- ・自分らしさを大切にすること
- ・命や性の大切さのこと
- ・性別に関わりなく、個性を発揮する大切さのこと
- ・夢を持って将来の進路を選択する大切さのこと
- ・家族の助け合い、支え合いの大切さのこと など



- |                     |            |
|---------------------|------------|
| 1. 学んだことがある (34.4%) |            |
| 2. 学んだことはない (18.9%) |            |
| 3. わからない (45.7%)    |            |
| 4. その他 ( ) (0.7%)   | 無回答 (0.4%) |



## 【自由にご記入ください】

男子・女子といった性別に関係なく、一人ひとりの個性や能力を活かして、いろいろなことをみんなで協力しあっていく「男女共同参画社会」を実現するためにはどうしたらいいと思いますか？

あなたのご意見・ご要望をご自由にご記入ください。

## ※意見数

男子 : 59件

女子 : 91件

性別無回答 : 7件

ご協力ありがとうございました！



## IV 数 表

## (2) 男女の性差についての意識

問2 次のことについてどう思いますか。(○はそれぞれ1つずつ)

① 学校の係の中で男子向き・女子向きの係がある。								
	1 そう 思う	2 思 う ど ち ら か と い え ば そ う	3 ど ち ら と も い え な い	4 は 思 わ な い ど ち ら か と い え ば そ う	5 そ う は 思 わ な い	6 わ か ら な い	無 回 答	総 計
男子	62 11.8%	70 13.3%	120 22.8%	44 8.4%	143 27.2%	87 16.5%	0 0.0%	526
女子	39 6.9%	108 19.1%	124 21.9%	61 10.8%	204 36.0%	30 5.3%	0 0.0%	566
性別不明	4 8.2%	11 22.4%	8 16.3%	3 6.1%	15 30.6%	8 16.3%	0 0.0%	49
全体	105 9.2%	189 16.6%	252 22.1%	108 9.5%	362 31.7%	125 11.0%	0 0.0%	1141
② 学級委員長、生徒会長は男子に向いている								
男子	28 5.3%	39 7.4%	152 28.9%	33 6.3%	209 39.7%	65 12.4%	0 0.0%	526
女子	21 3.7%	44 7.8%	141 24.9%	59 10.4%	278 49.1%	23 4.1%	0 0.0%	566
性別不明	4 8.2%	2 4.1%	16 32.7%	4 8.2%	20 40.8%	3 6.1%	0 0.0%	49
全体	53 4.6%	85 7.4%	309 27.1%	96 8.4%	507 44.4%	91 8.0%	0 0.0%	1141
③ 教室のそうじや整理整頓は女子に向いている								
男子	58 11.0%	67 12.7%	146 27.8%	49 9.3%	164 31.2%	42 8.0%	0 0.0%	526
女子	39 6.9%	109 19.3%	126 22.3%	49 8.7%	225 39.8%	17 3.0%	1 0.2%	566
性別不明	5 10.2%	6 12.2%	12 24.5%	5 10.2%	17 34.7%	4 8.2%	0 0.0%	49
全体	102 8.9%	182 16.0%	284 24.9%	103 9.0%	406 35.6%	63 5.5%	1 0.1%	1141
④ 女子は音楽が得意である								
男子	133 25.3%	147 27.9%	96 18.3%	18 3.4%	87 16.5%	45 8.6%	0 0.0%	526
女子	59 10.4%	184 32.5%	133 23.5%	52 9.2%	123 21.7%	15 2.7%	0 0.0%	566
性別不明	11 22.4%	17 34.7%	11 22.4%	3 6.1%	6 12.2%	1 2.0%	0 0.0%	49
全体	203 17.8%	348 30.5%	240 21.0%	73 6.4%	216 18.9%	61 5.3%	0 0.0%	1141
⑤ 男子は運動が得意である								
男子	163 31.0%	160 30.4%	89 16.9%	13 2.5%	62 11.8%	39 7.4%	0 0.0%	526
女子	122 21.6%	205 36.2%	116 20.5%	31 5.5%	84 14.8%	8 1.4%	0 0.0%	566
性別不明	15 30.6%	18 36.7%	10 20.4%	1 2.0%	4 8.2%	1 2.0%	0 0.0%	49
全体	300 26.3%	383 33.6%	215 18.8%	45 3.9%	150 13.1%	48 4.2%	0 0.0%	1141

## (3) 性別役割分担意識に対する大人の言動

問3 あなたは大人の人に「男だから〇〇しなさい」や「女だから〇〇しなさい」  
のように言われたことがありますか。(〇は1つ)

	1 よく言われる	2 ときどき言われる	3 あまり言われない	4 ぜんぜん言われない	無 回 答	総 計
男子	54 10.3%	101 19.2%	211 40.1%	159 30.2%	1 0.2%	526
女子	89 15.7%	251 44.3%	140 24.7%	86 15.2%	0 0.0%	566
性別不明	10 10.2%	10 10.2%	16 16.3%	13 13.3%	0 0.0%	49
全体	153 13.4%	362 31.7%	367 32.2%	258 22.6%	1 0.1%	1141

## (4) 性別役割分担意識に対する大人の言動のきっかけ

問4 問3で「よく言われる」または「ときどき言われる」と答えた方に聞きます。  
どんなことについて言われましたか。あてはまる番号全部に〇をつけてください。

	1 ことばづかい	2 服装・身だしなみ	3 整理整頓	4 お手伝い	5 食事の仕方	6 すわり方	7 歩き方	8 勉強
男子	33 21.3%	41 26.5%	16 10.3%	49 31.6%	17 11.0%	11 7.1%	12 7.7%	46 29.7%
女子	245 72.1%	188 55.3%	169 49.7%	138 40.6%	105 30.9%	184 54.1%	80 23.5%	46 13.5%
性別不明	9 45.0%	5 25.0%	9 45.0%	7 35.0%	1 5.0%	7 35.0%	3 15.0%	6 30.0%
全体	287 55.7%	234 45.4%	194 37.7%	194 37.7%	123 23.9%	202 39.2%	95 18.4%	98 19.0%

	9 テレビ番組	10 友達関係	11 家に帰る時刻	12 スポーツ	13 お金の使い方	14 泣いたとき	15 その他	無 回 答
男子	6 3.9%	22 14.2%	15 9.7%	35 22.6%	26 16.8%	37 23.9%	19 12.3%	0 0.0%
女子	5 1.5%	32 9.4%	79 23.2%	10 2.9%	23 6.8%	7 2.1%	4 1.2%	1 0.3%
性別不明	1 5.0%	0 0.0%	2 10.0%	4 20.0%	1 5.0%	3 15.0%	0 0.0%	0 0.0%
全体	12 2.3%	54 10.5%	96 18.6%	49 9.5%	50 9.7%	47 9.1%	23 4.5%	1 0.2%

## (5) 性別役割分担意識に対する大人の言動による影響

問5 問3で「よく言われる」または「ときどき言われる」と答えた方に聞きます。

あなたはその時どんな気持ちになりましたか。(○は1つ)

	1 よく 言わ れる	2 と き ど き 言 わ れる	3 あ ま り 言 わ れ な い	4 ぜ ん ぜ ん 言 わ れ な い	無 回 答	総 計
男子	55 35.5%	40 25.8%	50 32.3%	10 6.5%	0 0.0%	155
女子	122 35.9%	97 28.5%	101 29.7%	20 5.9%	0 0.0%	340
性別不明	7 35.0%	6 30.0%	5 25.0%	2 10.0%	0 0.0%	20
全体	184 35.7%	143 27.8%	156 30.3%	32 6.2%	0 0.0%	515

## (6) 男女の地位の平等感について

問6 次の①～③の場面で、男女の地位は平等になっていると思いますか。(○はそれぞれ1つ)

① 家庭生活の場で								
	優 1 遇 さ れ て い る の ほ う が 非 常 に	性 2 が ど ち ら か と い え ば 男	3 平 等	性 4 が ど ち ら か と い え ば 女	優 5 遇 さ れ て い る の ほ う が 非 常 に	6 わ か ら な い	無 回 答	総 計
男子	11 2.1%	33 6.3%	313 59.5%	54 10.3%	20 3.8%	95 18.1%	0 0.0%	526
女子	16 2.8%	61 10.8%	302 53.4%	64 11.3%	7 1.2%	114 20.1%	2 0.4%	566
性別不明	3 6.1%	1 2.0%	34 69.4%	1 2.0%	0 0.0%	10 20.4%	0 0.0%	49
全体	30 2.6%	95 8.3%	649 56.9%	119 10.4%	27 2.4%	219 19.2%	2 0.2%	1141
② 学校教育の場で								
男子	8 1.5%	11 2.1%	299 56.8%	82 15.6%	45 8.6%	81 15.4%	0 0.0%	526
女子	7 1.2%	36 6.4%	318 56.2%	78 13.8%	9 1.6%	116 20.5%	2 0.4%	566
性別不明	0 0.0%	1 2.0%	27 55.1%	8 16.3%	7 14.3%	6 12.2%	0 0.0%	49
全体	15 1.3%	48 4.2%	644 56.4%	168 14.7%	61 5.3%	203 17.8%	2 0.2%	1141
③ 社会全体の場で								
男子	18 3.4%	98 18.6%	217 41.3%	47 8.9%	24 4.6%	122 23.2%	0 0.0%	526
女子	32 5.7%	136 24.0%	166 29.3%	53 9.4%	5 0.9%	173 30.6%	1 0.2%	566
性別不明	2 4.1%	5 10.2%	19 38.8%	9 18.4%	2 4.1%	12 24.5%	0 0.0%	49
全体	52 4.6%	239 20.9%	402 35.2%	109 9.6%	31 2.7%	307 26.9%	1 0.1%	1141

## (7) 家の中でのお手伝いの状況

問7 あなたは家の中でどのようなお手伝いをしますか。(あてはまるものすべてに○)

※何もしていない場合は○をつけない。

	1 食事の したく	2 食事の あとか たづけ	3 そうじ	4 洗たく	5 おふろ あらい	6 買い物	7 ゴミ出 し	8 ペット の世話 や花の 水やり	9 その他	無 回答
男子	212 40.3%	293 55.7%	174 33.1%	115 21.9%	241 45.8%	152 28.9%	282 53.6%	115 21.9%	21 4.0%	36 6.8%
女子	310 54.8%	372 65.7%	209 36.9%	169 29.9%	223 39.4%	176 31.1%	231 40.8%	185 32.7%	34 6.0%	33 5.8%
性別不明	17 34.7%	25 51.0%	13 26.5%	7 14.3%	19 38.8%	18 36.7%	20 40.8%	11 22.4%	1 2.0%	0 0.0%
全体	539 47.2%	690 60.5%	396 34.7%	291 25.5%	483 42.3%	346 30.3%	533 46.7%	311 27.3%	56 4.9%	75 6.6%

## (8) 家庭での役割分担

問8 あなたは家の中で、食事のしたくやそうじ、洗濯のような家事は、誰がやるのが一番よいと思いますか。(○は1つ)

	が1 よ男 いの 人が 主に やる の	が2 よ女 いの 人が 主に やる の	カ3 し女 ての や人 ると 男の 人が よい が協	4 わか らない	5 その 他	無 回答	総 計
男子	7 1.3%	108 20.5%	259 49.2%	128 24.3%	24 4.6%	0 0.0%	526
女子	1 0.2%	104 18.4%	384 67.8%	58 10.2%	19 3.4%	0 0.0%	566
性別不明	2 4.1%	16 32.7%	22 44.9%	7 14.3%	2 4.1%	0 0.0%	49
全体	10 0.9%	228 20.0%	665 58.3%	193 16.9%	45 3.9%	0 0.0%	1141

## (9) 性別役割分担について

問9 「男は仕事・女は家庭」という考え方がありますが、あなたはこの考え方についてどう思いますか。(〇は1つ)

	1 そう 思う	2 ど ち ら か と い え	3 ど ち ら と も い え	4 ど ち ら か と い え	5 そ う は 思 わ な い	6 わ か ら な い	無 回 答	総 計
男子	85 16.2%	118 22.4%	121 23.0%	31 5.9%	91 17.3%	80 15.2%	0 0.0%	526
女子	39 6.9%	113 20.0%	124 21.9%	56 9.9%	183 32.3%	51 9.0%	0 0.0%	566
性別不明	9 18.4%	13 26.5%	10 20.4%	4 8.2%	4 8.2%	9 18.4%	0 0.0%	49
全体	133 11.7%	244 21.4%	255 22.3%	91 8.0%	278 24.4%	140 12.3%	0 0.0%	1141

## (10) 女性が仕事を持つことについて

問10 あなたは一般的に女性が仕事を持つことについて、どのように考えていますか。(〇は1つ)

	1 前 だ と 思 う	2 ど ち ら か と い え	3 ど ち ら と も い え	4 ど ち ら か と い え	5 そ う は 思 わ な い	6 わ か ら な い	無 回 答	総 計
男子	31 5.9%	47 8.9%	50 9.5%	63 12.0%	8 1.5%	251 47.7%	76 14.4%	526
女子	48 8.5%	55 9.7%	56 9.9%	108 19.1%	2 0.4%	253 44.7%	44 7.8%	566
性別不明	4 8.2%	4 8.2%	12 24.5%	3 6.1%	1 2.0%	19 38.8%	6 12.2%	49
全体	83 7.3%	106 9.3%	118 10.3%	174 15.2%	11 1.0%	523 45.8%	126 11.0%	1141

## (11) 将来の職業について

問11 あなたは、将来どのような仕事につきたいと思いますか。(〇は5つまで)

職業	男子		女子		全体	
	人数	割合	人数	割合	人数	割合
会社員、銀行員	102	19.4%	42	7.4%	151	13.2%
ペット屋さん、動物の飼育	25	4.8%	91	16.1%	121	10.6%
学者、博士	40	7.6%	10	1.8%	53	4.6%
学校の先生	39	7.4%	55	9.7%	96	8.4%
公務員	83	15.8%	45	8.0%	138	12.1%
警察官、刑事	33	6.3%	23	4.1%	59	5.2%
歌手、タレントなどの芸能人	23	4.4%	73	12.9%	100	8.8%
消防士、救急隊、レスキュー隊	15	2.9%	7	1.2%	24	2.1%
医師	25	4.8%	26	4.6%	52	4.6%
マンガ家、イラストレーター	28	5.3%	53	9.4%	84	7.4%
宇宙飛行士	18	3.4%	14	2.5%	34	3.0%
作家、作曲家	16	3.0%	27	4.8%	44	3.9%
画家、デザイナーなどの芸術家	12	2.3%	65	11.5%	78	6.8%
看護師など病院で働く人	8	1.5%	68	12.0%	77	6.7%
スポーツ選手	170	32.3%	42	7.4%	224	19.6%
福祉施設で働く人	8	1.5%	22	3.9%	31	2.7%
食べ物屋さん(ケーキ屋さん、パン屋さんなど)	33	6.3%	108	19.1%	147	12.9%
保育園、幼稚園の先生	18	3.4%	182	32.2%	204	17.9%
自動車、機械などのエンジニア	47	8.9%	3	0.5%	53	4.6%
自衛官	16	3.0%	2	0.4%	22	1.9%
弁護士、検察官、裁判官など	20	3.8%	16	2.8%	36	3.2%
コンピュータ関係の仕事	92	17.5%	22	3.9%	120	10.5%
美容師、理容師	10	1.9%	96	17.0%	108	9.5%
建設業、大工など建物、道路、橋などをつくる人	46	8.7%	5	0.9%	52	4.6%
花屋さん	1	0.2%	33	5.8%	35	3.1%
調理師、コックなど料理をつくる人	33	6.3%	54	9.5%	90	7.9%
自動車、電車の運転手	35	6.7%	1	0.2%	39	3.4%
習い事の先生(ピアノ・エレクトーン・習字などの先生)	20	3.8%	51	9.0%	73	6.4%
パイロット	20	3.8%	4	0.7%	26	2.3%
獣医	14	2.7%	28	4.9%	43	3.8%
フライトアテンダント	2	0.4%	38	6.7%	40	3.5%
通訳、翻訳家	6	1.1%	27	4.8%	34	3.0%
薬剤師	16	3.0%	46	8.1%	62	5.4%
農業、酪農	28	5.3%	10	1.8%	39	3.4%
なりたい仕事がない	27	5.1%	27	4.8%	61	5.3%
わからない	77	14.6%	52	9.2%	137	12.0%
その他	46	8.7%	91	16.1%	139	12.2%



## (12) 男女共同参画に関する周知度

問12 あなたは小・中学校で、これまでに「男女共同参画」について学んだことはありますか？(○は1つ)

	1 学んだ ことがある	2 学んだ ことはない	3 わから ない	4 その 他	無 回 答	総 計
男子	150 28.5%	122 23.2%	249 47.3%	3 0.6%	2 0.4%	526
女子	222 39.2%	88 15.5%	249 44.0%	5 0.9%	2 0.4%	566
性別不明	20 40.8%	6 12.2%	23 46.9%	0 0.0%	0 0.0%	49
全体	392 34.4%	216 18.9%	521 45.7%	8 0.7%	4 0.4%	1141

【自由にご記入ください】

男子・女子といった性別に関係なく、一人ひとりの個性や能力を活かして、いろいろなことをみんなで協力しあっていく「男女共同参画社会」を実現するためにはどうしたら いいと思いますか？

男子の意見
男子と女子ではいろいろ違うので、男女共同参画でなくても特に問題はないと思います。
大人の人から差別をなくせばそのうちなくなる。例)先生(学校):女子の方から〇〇取っていいよ、とかをなくしてみるとか。
差別をなくして男と女が協力し支えあって生活する。仕事に就ける人を増やす。
男女が協力し合って平等な形にする。
子供と大人のアンケートを比べて、どちらか、あるいは両方に改善案の提案をする。
男子だから、女子だからと思わない。
個性の強調
一種の差別。もっと男女区別なくやっていった方がいい。
男女関係ないとか言っているのに電車などで女性専用車両などあるのはおかしいと思う。
ポスターで伝える。
男女の壁をなくす。
家事をしている男性や仕事をしている女性の事を社会の人に知ってもらう。
男女差別を完全になくすことは無理だと思う。
男子と女子で差別をしないこと。
「男は仕事、女は家庭」という考えをなくし、男性も女性もみんな平等にする
法律だけではなくて、人の心からも男女共同参画社会というものが当たり前になるような運動をする。
各個人が性別を過剰に意識するべきではないと思う。
みんなが思っている常識を捨てなければならないと思う。
男子も女子もお互いに認め合っていく見方をするように心がける。
会社などでもっと女性に配慮した対応をする。
会社などで産休・育休から復帰した人に対して差別しない。
現在の男女平等とかいうのは名ばかりのものと思うから、本当にそんな社会を目指すなら幼いころから教育しなくてはいけないと思う。

**【自由にご記入ください】**

男子・女子といった性別に関係なく、一人ひとりの個性や能力を活かして、いろいろなことをみんなで協力しあっていく「男女共同参画社会」を実現するためにはどうしたら いいと思いますか？

男子の意見
一人一人が平等だってことを意識する。
大変な事を男女が協力してする。
僕はその仕方が前まで当たり前だと思ってましたが、最近女子も男子も差別なくスポーツ出来るから女子も得するし、男子はもっと盛り上がると思いました。
性別にとらわれないで自由に生きよう！
一人一人が周りの人に優しく接する。
男子、女子という見方ではなくて、「人」という見方をすればいいだけの事。
家庭を持つようになったとして、男性が仕事で女性が家庭をしていたら、女性の収入がなくなるので女性も仕事を続けるべきではないかと思う。
もっと男子と女子の交流を深める機会を増やす。
昔の男が女より上という考えをなくす、何かきっかけをつくれればよいのでは？
女性が総理大臣をやる？
もう少し政治の最前線に女性を増やすべき。
「男だから」や「女だから」などとは言わない！使わない！気にしない！
男女で違うルールを作らない(なるべく)。日本で男女差別がある場所・地域を全てなくす。「区別とは違うが・・・。」
一人一人が知り、考えて行動すれば男女平等になる。
男女共同の方が差別とかがなくて平和だと思う。仕事とかも男女別々じゃない方がとても良いと思った。
男女平等が良いと思う。女の人も良い所がいっぱいあるし、男には出来ないこともあるから、そういう所を活かしていけたら良いと思う。
テレビ、新聞広告などで男女共同参画を声掛け実現させていく。
仕事などで男女の採用を平等にした方がいい。
家庭や仕事を平等に出来るような社会・勤務先にする。
男女共同参画社会をつくるのは自分の意識が必要だと思います。
まず社会の仕組み、ようは中から変わらなきゃだめだと思う。
一人一人が消極的にならず、積極的に意見を述べる事。

**【自由にご記入ください】**

**男子・女子といった性別に関係なく、一人ひとりの個性や能力を活かして、いろいろなことをみんなで協力しあっていく「男女共同参画社会」を実現するためにはどうしたら いいと思いますか？**

男子の意見
「男だから～」「女だから～」というのは好きではない。そうやって性の違いでやるべきことを変えるのは差別に等しい。そのような社会にならないために、今から男性と女性が手を取り合い助け合う。そんな社会が創生されていくことに期待し貢献していきたいと僕は考えている。
小さいころから男児も家事のお手伝いをして大人でも家事に積極的に取り組む。
異性の差別やいじめをなくし、協力し合って社会の中で生きていく。
税金をもっと男女共同参画社会の啓発に使うべきだと思う。
テレビでマララさんのことを知っている。
国会であったセクハラやじをなくすべき。
今は個人的には学校内で女子が優遇されていると思っている。もう少し平等に接してくれたら「男女共同参画社会」が実現すると思う。
早めに結婚してどんどん人口を増やし男女を仲良くさせていく。
今のままでいいと思う。
一人一人が男子は仕事女子は家事だと思うのではなく、男女ともに平等だと思いながら生活する。
男女の壁を壊し、性別関係なく自分たちに託された仕事をすべきだと思う。
男女共同参画社会を実現するために、全国各地で話をする。
一人一人が自分に向いている事をして劣っている所はそこが長所だと言える人に手伝ってもらえれば男女が関係なく平等に生きていけると思う。

**【自由にご記入ください】**

**男子・女子といった性別に関係なく、一人ひとりの個性や能力を活かして、いろいろなことをみんなで協力しあっていく「男女共同参画社会」を実現するためにはどうしたら いいと思いますか？**

女子の意見
自分に合った事をやれば良いと思う。
「男の人だから」とか「女の人だから」で決めつけしないで、その人がどういう人なのかということを考えていけば、性別による軽い差別のようなものが少しは減るのかなと思います。
相手のことを想う。
みんな平等に接すること。
男女が協力し合える場や行事があればいいと思う。
みんなで理解し合っていくのがいいと思います。男女は共存しなければ生きていけない。ならば差別などない方がいいです。
男女関係なく仲良くなればいいと思います。
決まりなどを男女平等にする。人の個性を理解する。
他人の意見に流されず、自分の意見を持つ。
差別をなくす。
平等であったら協力できると思う。
体力などが違っても男女関係なく平等ということを全員が意識すればいいと思う。
仲良く性別ではなく人として見る。
人に押し付けずに(男は仕事・女は家庭など)協力する
男女として決まりを作るのではなく、個性や良い所を活かせるよう格差をつけないことがいいと思います。
男性は力仕事、女性は家事、と分けるのではなく、平等に生活できることを願います。
男女差別がない社会はこの先とても必要だと思います。
女だから、男だからという考えをなくす。男の人の給料ばかり良いので、シングルマザーは困る。そうじゃなくても、いつも女だからという理由で女性はいつも不利だ。
もともと男子と女子では考えていることや物事に対する感情などが別のものだと思うので、相手の気持ちを考えてみたりするのが良いと思う。
「男子の方が上」という間違えた常識にとらわれず、これからは「男女は平等である」ということを伝えていけば良いと思う。
これからもずっと男性ばかり強い社会を続けていくのではなく、女性も自分の強さをもっと社会に伝えていくべきだと思う。

**【自由にご記入ください】**

**男子・女子といった性別に関係なく、一人ひとりの個性や能力を活かして、いろいろなことをみんなで協力しあっていく「男女共同参画社会」を実現するためにはどうしたら いいと思いますか？**

女子の意見
まず、男子だから女子だからじゃなくて、それぞれ男子に足りないもの女子に足りないものを互いに助け合って補っていく必要があると思います。
まず、今の社会が「女だから・・・」「女なのに・・・」と思わない方がいいと思う。政治家の方たちが男女共同参画社会についてしっかりとした話し合いをして実現していき、国民などもそれらを守っていき、協力していくことが男女共同参画社会を実現することに近づけると思う。
男子だから仕事、女子だから家庭というのは「なるほどー。」と思うところもありますが、そんな仕事はないという一面もあります。自分を決めるのは周りの人ではなく自分自身なので、女だけど仕事したいと思ったら仕事をするべきだと思います。男だって同じだと思います。
男女差別を減らしていく。
ポスターなどを貼り男女共同参画社会を知ってもらう。
子どものうちから家事などを協力することを身につけていけば、大人になった時に協力しやすくなると思う。
今の社会は男が上に行っていると思う(給料など)ので、そこを平等にしたらこの社会がもっと良くなると思います。
社長は男子しかだめ。といった決まりがあるところは改善していくこと。
男は仕事、女は家庭とかじゃなくて、自分がやりたいことをするのが一番だと思う。
日常生活から男性・女性の格差をなくすことで改善できると思います。
「僕が」「私が」という思いをなくし、皆、平等にする。
一人一人が協力する事を意識したり、個性を發揮すればいいと思います。
男女関係なく、差別しない。
結婚してからも女性は家庭を守らなければいけないから専業主婦になるのが当たり前という考えをやめて、男性と女性のお互いが好きな職につけるようになると良いと思う。
先生とかが指導するときとかも、よく男子がきつくて女子はそんな怒られない、という事が多いので、男子・女子どちらとも平等に指導するべきだと思います。
会社の中を男子だけではなく女子も入れて楽しく仲良くなれる場をつくる。
誰であろうと日本国憲法13条のとおり、日本国民は個人として尊重されるので多少の差があっても個人個人の人権は奪われないと思う。
色々な人が色々な人の個性や能力を理解すればいいと思う。また、理解させる機会もつくればいいと思う。
外国の男女共同参画社会を実現している進んでいる国を真似する。
性別に関係なく、就きたい仕事につけるようにする。

【自由にご記入ください】

男子・女子といった性別に関係なく、一人ひとりの個性や能力を活かして、いろいろなことをみんなで協力しあっていく「男女共同参画社会」を実現するためにはどうしたら いいと思いますか？

女子の意見
男性でも女性でも働きやすい職場環境を作る。
男女が一緒に仕事が出来て協力し合える会社にしていく。
男女関係なく自分がやりたい事とかあるんだったらそれをやらせればいいと思う。
男女構わず家庭の事や仕事の事をやればいいと思った。
男は仕事、女は家庭という考えを改める。
女性の政治家を増やす。
女性の政治家の割合が低いのもう少し増やしたら平等になると思う。
私は男女平等なんて絶対無理だと思います。それぞれが好きな事や得意な事を仕事にしたりすればみんな幸せになるかな(笑)
女性が被害者になる事件が多いから「女の子なんだから早く帰ってきなさい」と言われる。事件をなくして欲しい！
「男女共同参画社会」の事をこの機会に知りました。今日のアンケートは少し難しかったけれど、学べたのでよかったです。
女性・男性は仕事をした後、もらえるお金の額が全然違うと聞いているので、そこは平等にするべきだと思う。男性・女性で決めつけるのではなく、その人自身の頑張りを評価するべきだと思います。
男子と女子の差別をなくして何か協力したりすることを増やしていけば、個性も活かせると思う。
今みたいに、男女協力して生きていけばいいと思う。
掃除等全て女子にまかせないで欲しい
女の人のほうが力が弱いのでそういうところは男の人が気をつけて優しくするとかしたら世の中は上手くいくと思います。
職(バイト等)による性別の差別や、電車では女性専用車両があり、女性のプライバシー等の保護はされているのに一方の男性にはつくられておらず、差別・・・？と感じる事がある。職では具体的に女性のサッカー選手は男性の選手よりも家計に苦しく副業をしないと生活できないと聞いたことがあったので、平等に出来たらよと思う。
社会全体的に男子の方が優遇されているように思った。
昔の日本の風潮として、男性を優先する考え方が一般的だった為、平等意識を持った人間を基盤とし、元から作り直す。
それぞれの性別に対する偏見的な見方をなくしていく。
若い人間の意識を高くて、年の層をどんどん交代させていくのが長い目で見ると良いと思う。
勝手に「女子は〇〇、男子は〇〇」と決めつけない。決めつけることがあるから、女が仕事はやらない方がいいとか思う人が出る。

**【自由にご記入ください】**

**男子・女子といった性別に関係なく、一人ひとりの個性や能力を活かして、いろいろなことをみんなで協力しあっていく「男女共同参画社会」を実現するためにはどうしたら いいと思いますか？**

**女子の意見**

市にはポニーが3頭もいるので年間約3000万円の飼育費がかかる。ポニーは別に相模原に行けば会えるのでいいと思う。だからそのポニーを北海道に帰し3000万円を保育園・幼稚園の先生のお給料にしてあげれば足りなくなった先生も増えてもっと女性が働ける社会になっていくと思う。それと、男女のお給料を一緒の金額にしてあげると平等な社会になっていくと思う。

「男だから」とか「女だから」というのをなくしたらいいと思う。男だから働けとか女だから家事しろとかそんなの別に決まってる訳じゃないんだから、働きたい人が働いて家事したい人が家事して、誰も家事をしなくなったら分担してやったりとか、差別的なことはやめた方がいいと思う。

就職の際に男性が又は女性が非常に優遇されるようなことを防ぐ。

そういうことを話してくれる人に話を聞く。

今は男子も女子も平等ということになっていますが、仕事では一部性別とか年齢とかで決めている所があるかなと思います。男性しか出来ない・女性しか出来ないとかなら仕方がないと思うけれど、そうではない場合ならもう少し幅広い人々でも仕事をできるような社会になるといいかもしれません。

女性の仕事をあまり制限しない(給料の制限や勤務時間の制限等)。

私は「男は仕事、女は家庭」というのはそういう家庭が多いけど、他の家では男の人が家庭を守って女の人が仕事をしている所もあると思う。どっちもあるからダメ。

お互いの個性や能力に理解を持つ。

女の人だからって家事をやらなければならないのは違うと思う。

授業でたくさん取り組む。

それぞれの立場に立って考えてみる。差別的なこと(あの係は女子である係は男子・・・みたいな)がなくなるようにする。

男子と女子で出来る事・出来ない事が違うかもしれないけど、協力していくことが大切だと思う。

自分には関係ないという考えを少しでも減らしてみる事。

学校の先生が子供の時代から平等に接すれば男女の協力がみられると思う。

変な政治家の考え方が良くない。

家事は女性だけではなく、男性もご協力お願いしたい。

男女差別がひど過ぎるから、少しでもやわらげた方がいいと思う。

一人一人が男女を意識するのではなく、人間を意識して平等にしてほしいです。

まず男女差別をなくす。男だろうが女だろうがみんな同じ人間。

学校だけではなく、職場でも男女平等ということを頭に入れてほしいと思う。



**【自由にご記入ください】**

男子・女子といった性別に関係なく、一人ひとりの個性や能力を活かして、いろいろなことをみんなで協力しあっていく「男女共同参画社会」を実現するためにはどうしたら いいと思いますか？

**女子の意見**

個性や才能を大切にしておぼすこと。

協力し合うイベントをつくる。

昔の考えを捨てる。

男女関係なくというのは無理だと思います。それにプールの授業の時とか男子がいるからなどで見学する人もいるし、身体も色々と違うから。

前から男は仕事、女は家事みたいなことが当たり前になってしまっていると思います。

同性愛結婚をみとめる社会になってほしい。

男子は男子だからこういう態度、とかではなく、男女どちらも同じ態度をすればよいのではないだろうか。

男性・女性の長所を活かし、社会を豊かにしてほしいです。女性が普通に働けるようになってほしい。

**【自由にご記入ください】**

男子・女子といった性別に関係なく、一人ひとりの個性や能力を活かして、いろいろなことをみんなで協力しあっていく「男女共同参画社会」を実現するためにはどうしたら いいと思いますか？

性別無回答 意見
男女関係なく人に接する。
人が協力しあう。相手を知る。
教員や生徒が男女平等に接していく教育をした方がいいと思う。
男女共同参画社会は、実現させない方が良く思う。
性別ではなく人それぞれの意見を尊重すればいいと思う。
性別関係なくみんなで助け合う。
差別が生まれそうな空間にしない。性別に関係なくしかなければならないときはしかったり、喜ばしい事は褒めるべき。



---

## 海老名市男女共同参画に関する中学生意識調査

平成 27 年 1 月 発行

編集・発行 海老名市役所市民協働部  
市民活動推進課人権男女共同参画係  
〒243-0492 海老名市勝瀬 175 番地の1  
TEL : 046-235-4568  
FAX : 046-231-2670  
shimin-katsudo@city.ebina.kanagawa.jp

---